



บันทึกข้อความ

กลุ่มช่วยอำนวยความสะดวก
เลขรับที่ 1764
วันที่ 03 เม.ย. 2567
เวลา 14:03

ส่วนราชการ.....กลุ่มเร่งรัดและติดตามงบประมาณ กองคลัง โทร.1600

ที่ กษ.0603/ 922 วันที่ 3 เมษายน 2567

เรื่อง รายงานผลการใช้จ่ายเงินงบประมาณรายจ่ายประจำปี 2566 ไปพลางก่อน.....

เรียน อธิบดีกรมปศุสัตว์

กองคลัง ได้ตรวจสอบรายงานสถานะการเบิกจ่ายเงินในระบบ New GFMS Thai เดือนมกราคม 2567 พร้อมทั้งขอรายงานสรุปผลการใช้จ่ายเงินประจำปี 2566 ไปพลางก่อน ดังนี้

(หน่วย : ล้านบาท)

ก. สรุปผลการใช้จ่ายงบประมาณจำแนกงบรายจ่าย

งบรายจ่าย	งบบุคลากร	งบดำเนินงาน	งบเงินอุดหนุน	งบรายจ่ายอื่น	รวมทั้งสิ้น
ได้รับจัดสรรตามแผน การใช้จ่ายเงิน (แผน สงป.)	2,177.2984	894.2796	9.0604		3,080.6384
บวก/หัก โอนเงินงบประมาณ ให้หน่วยงานอื่นเบิกแทน		(1.5581)		0.1182	(1.4399)
สรุปงบประมาณคงเหลือตาม ระบบ New GFMS Thai	2,177.2984	892.7215	9.0604	0.1182	3,079.1985
หัก ก่อหนี้ (PO)		64.3675 7.20%			64.3675 2.09%
หัก เบิกจ่ายสะสม	1,685.6958 77.42%	516.4170 57.75%	3.5946 39.67%	0.1182 100.00%	2,205.8257 71.60%
รวมการใช้จ่าย	1,685.6958 77.42%	580.7845 64.94%	3.5946 39.67%	0.1182 100.00%	2,270.1932 73.69%
งบประมาณคงเหลือตามแผน การใช้จ่ายเงิน (แผน สงป.)	491.6026 22.58%	313.4951 35.06%	5.4658 60.33%		810.4452 26.31%
งบประมาณคงเหลือตาม ระบบ New GFMS Thai	491.6026 22.58%	311.9370 34.94%	5.4658 60.33%	0.00	809.0053 26.26%

ข. เปรียบเทียบตามเป้าหมายการใช้จ่ายเงินของกระทรวงเกษตรและสหกรณ์ ไตรมาสที่ 2 (%)

รายการ	เป้าหมายของ กระทรวงเกษตรและสหกรณ์	ผลการเบิกจ่ายของ กรมปศุสัตว์	สูง (ต่ำ) กว่าเป้าหมาย
รายจ่ายภาพรวม	78.09%	75.69%	(4.40%)
รายจ่ายประจำ	77.69%	73.69%	(4.00%)
รายจ่ายลงทุน	78.62%	ไม่ได้รับจัดสรร	

ค. สำหรับ.....

ค. สำหรับรายงานสรุปการจัดลำดับการเบิกจ่ายเงินของปีงบประมาณ พ.ศ. 2566 ไปพลางก่อน
กองคลังประมวลข้อมูลจากระบบ New GFMS Thai จำนวน 275 หน่วยงาน จำแนกเป็น

- หน่วยงานที่มีผลการเบิกจ่ายเงินร้อยละ 55.00 ขึ้นไป จำนวน 267 หน่วยงาน
- หน่วยงานที่มีผลการเบิกจ่ายนน้อยกว่าร้อยละ 55.00 จำนวน 8 หน่วยงาน

รายละเอียดตามรายงานที่แนบ


จึงเรียนมาเพื่อโปรดทราบ ทั้งนี้ กองคลังจะได้ดำเนินการสำเนารายงานฯ ดังนี้

1. นำเรียนท่าน รอธ. ที่กำกับดูแลหน่วยงานที่รับผิดชอบเพื่อติดตามและเร่งรัดการใช้จ่ายเงินงบประมาณ
รายจ่ายประจำปีงบประมาณ พ.ศ. 2566 ไปพลางก่อน ให้เป็นไปตามแผนการใช้จ่ายเงินที่กำหนด
2. แจ้งผู้อำนวยการกองการเจ้าหน้าที่และหัวหน้ากลุ่มพัฒนาระบบบริหารเพื่อประกอบ
การประเมินผลการปฏิบัติราชการประจำปีงบประมาณ พ.ศ. 2567 (รอบที่ 1)
3. ขออนุญาต นำขึ้นเว็บไซต์เพื่อแจ้งหน่วยงานในสังกัดกรมปศุสัตว์ทราบ และเร่งรัดติดตาม
การใช้จ่ายเงิน ต่อไป



(นางสาววิมลนา อรรถยงค์)

หัวหน้ากลุ่มเร่งรัดและติดตามงบประมาณฯ



(นางสาวจุไรักษ์ อุณาภิรี)

ผู้อำนวยการกองคลัง



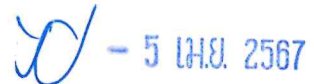
(นายพงษ์พันธ์ ธรรมมา)

รองอธิบดีกรมปศุสัตว์

4 เม.ย. 2567

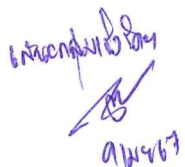
-ทราบ

-ดำเนินการตามเสนอ



(นายสมชวน รัตนมังคลานนท์)

อธิบดีกรมปศุสัตว์



กรมปศุสัตว์

สรุปรายงานผลการใช้จ่ายเงินงบประมาณรายจ่ายประจำปีงบประมาณ พ.ศ. 2566 ไปพลางก่อน

รายการ	รวมทั้งสิ้น	%	รายจ่ายประจำ	%	รายจ่ายลงทุน	%
ได้รับอนุมัติงบประมาณตามแผนการใช้จ่ายเงิน	3,080.6384		3,080.6384		0.0000	
ได้รับจัดสรรตามระบบ New GFMS Thai	3,080.6384	100.00	3,080.6384	100.00	0.0000	0.00
บวก รับโอนงบประมาณเบิกแทนกัน	0.1182	0.00	0.1182	0.00	0.0000	0.00
ลบ โอนงบประมาณให้หน่วยงานอื่นเบิกแทน	1.5581	0.05	1.5581	0.05	0.0000	0.00
บวก/ลบ โอนเปลี่ยนแปลงงบประมาณ	0.0000	0.00	0.0000	0.00	0.0000	0.00
งบประมาณคงเหลือตามระบบ New GFMS Thai	3,079.1985	99.95	3,079.1985	99.95	0.0000	0.00
หัก ก่อหนี้ผูกพัน (PO)	64.3675	2.09	64.3675	2.09	0.0000	0.00
หัก เบิกจ่ายเงินสะสม ณ วันที่ 31 มีนาคม 2567	2,205.8257	71.60	2,205.8257	71.60	0.0000	0.00
รวม ก่อหนี้ผูกพันและเบิกจ่ายเงิน	2,270.1932	73.69	2,270.1932	73.69	0.0000	0.00
งบประมาณคงเหลือตามระบบ New GFMS Thai	809.0053	26.26	809.0053	26.26	0.0000	0.00

เปรียบเทียบกับเป้าหมายการใช้จ่ายเงินของกระทรวงเกษตรและสหกรณ์ (สะสมไตรมาสที่ 2)

หน่วย : %

งบรายจ่าย	รายจ่ายภาพรวม	รายจ่ายประจำ	รายจ่ายลงทุน
เป้าหมายการใช้จ่าย	78.09	77.69	78.62
ผลการใช้จ่ายเงินของกรมปศุสัตว์	73.69	73.69	0.00
ผล สูง (ต่ำ) กว่าเป้าหมายที่กำหนด	(4.40)	(4.00)	(78.62)
หมายเหตุ กรมปศุสัตว์ไม่ได้รับจัดสรรรายจ่ายลงทุน			

กรมปศุสัตว์

สรุปรายละเอียดการใช้จ่ายงบประมาณรายจ่ายประจำปีงบประมาณ พ.ศ. 2567 จำแนกเป็นงบรายจ่าย

ณ วันที่ 31 มีนาคม 2567

งบรายจ่าย	งบบุคลากร				งบดำเนินงาน			งบลงทุน			งบเงินอุดหนุน	งบรายจ่ายอื่น	รวมทุกงบรายจ่าย
	เงินเดือน	ค่าจ้างประจำ	ค่าตอบแทน พนักงานราชการ	รวม	ค่าตอบแทน ใช้สอย และวัสดุ	ค่าสาธารณูปโภค	รวม	ค่าครุภัณฑ์	ที่ดินและ สิ่งก่อสร้าง	รวม			
ได้รับอนุมัติงบประมาณตามแผนการใช้จ่ายเงิน	1,146.6113	146.3765	884.3106	2,177.2984	819.6978	74.5818	894.2796	0.0000	0.0000	0.0000	9.0604	0.0000	3,080.6384
ได้รับจัดสรรตามระบบ New GFMS Thai	1,146.6113	146.3765	884.3106	2,177.2984	838.2861	56.0235	894.3096	0.0000	0.0000	0.0000	9.0304	0.0000	3,080.6384
บวก รับโอนงบประมาณเบิกแทนกัน	0.0000	0.0000	0.0000	0.0000	0.0000	0.0000	0.0000	0.0000	0.0000	0.0000	0.0000	0.1182	0.1182
หัก โอนงบประมาณให้หน่วยงานอื่นเบิกแทน	0.0000	0.0000	0.0000	0.0000	1.5581	0.0000	1.5581	0.0000	0.0000	0.0000	0.0000	0.0000	1.5581
บวก/ลบ โอนเปลี่ยนแปลงฯ	-0.4137	0.0000	0.4137	0.0000	0.0000	0.0000	0.0000	0.0000	0.0000	0.0000	0.0000	0.0000	0.0000
งบประมาณคงเหลือตามแผนการใช้จ่ายเงิน	1,146.1976	146.3765	884.7243	2,177.2984	818.1397	74.5818	892.7215	0.0000	0.0000	0.0000	9.0604	0.1182	3,079.1985
เงินประจำงวดคงเหลือตามระบบ New GFMS Thai	1,146.1976	146.3765	884.7243	2,177.2984	836.7280	56.0235	892.7515	0.0000	0.0000	0.0000	9.0304	0.1182	3,079.1985
หัก ก่อหนี้ผูกพัน	0.0000	0.0000	0.0000	0.0000	61.2580	3.1096	64.3675	0.0000	0.0000	0.0000	0.0000	0.0000	64.3675
เบิกจ่ายสะสม	911.0051	93.5719	681.1188	1,685.6958	465.1362	51.2808	516.4170	0.0000	0.0000	0.0000	3.5946	0.1182	2,205.8257
กันเงินไว้เบิกเหลือปี	0.0000	0.0000	0.0000	0.0000	0.0000	0.0000	0.0000	0.0000	0.0000	0.0000	0.0000	0.0000	0.0000
รวมการใช้จ่าย	911.0051	93.5719	681.1188	1,685.6958	526.3941	54.3904	580.7845	0.0000	0.0000	0.0000	3.5946	0.1182	2,270.1932
สรุปงบประมาณคงเหลือตามแผนการใช้จ่ายเงิน	235.1925	52.8046	203.6054	491.6026	291.7456	20.1914	311.9370	0.0000	0.0000	0.0000	5.4658	-0.1182	808.8871
สรุปงบประมาณคงเหลือตามระบบ New GFMS Thai	235.1925	52.8046	203.6054	491.6026	310.3339	1.6331	311.9670	0.0000	0.0000	0.0000	5.4358	0.0000	809.0053

สรุปงบประมาณรายจ่ายประจำปีงบประมาณ พ.ศ. 2567 ตามระบบ New GFMS Thai

(ตั้งแต่วันที่ 1 ตุลาคม 2566 - วันที่ 31 มีนาคม 2567)

ลำดับที่	หน่วยงาน	เงินประจำงวดตามระบบ New GFMS Thai	ใบสั่งซื้อ (PO)	คิดเป็น %	เบิกจ่ายสะสม	คิดเป็น %	การใช้จ่าย (PO + เบิกจ่าย)		งบคงเหลือ	
		(1)	(2)		(3)		(4) = (1) - (2) - (3)	คิดเป็น %	(5) = (1) - (4)	คิดเป็น %
	*** รวมงบประมาณ	3,079,198,500.00	64,367,516.04	2.09	2,205,825,678.89	71.64	2,270,193,194.93	73.73	809,005,305.07	26.26
1	0700600281 ศูนย์ฝึกอบรมและถ่ายทอดเทคโนโลยีชีวภาพการปศุสัตว์	6,012,625.00	-	-	5,257,923.84	87.45	5,257,923.84	87.45	754,701.16	12.55
2	0700600018 ศูนย์วิจัยและบำรุงพันธุ์สัตว์ทับกวาง	7,603,811.00	-	-	6,445,474.50	84.77	6,445,474.50	84.77	1,158,336.50	15.23
3	0700600246 ค่ายกักกันสัตว์ไปรษณีย์กรุงเทพ	266,340.00	-	-	222,327.58	83.48	222,327.58	83.48	44,012.42	16.52
4	0700600034 ศูนย์วิจัยและบำรุงพันธุ์สัตว์อุดรธานี	2,030,066.00	-	-	1,685,202.31	83.01	1,685,202.31	83.01	344,863.69	16.99
5	0700600163 สำนักงานปศุสัตว์เขต 8	6,515,163.00	63,498.08	0.97	5,371,679.39	82.45	5,435,177.47	83.42	1,079,985.53	16.58
6	0700600038 ศูนย์วิจัยและบำรุงพันธุ์สัตว์แพร่	1,766,258.00	-	-	1,430,379.65	80.98	1,430,379.65	80.98	335,878.35	19.02
7	0700600070 ศูนย์วิจัยและพัฒนาอาหารสัตว์แพร่	1,888,362.00	-	-	1,527,942.82	80.91	1,527,942.82	80.91	360,419.18	19.09
8	0700600039 ศูนย์วิจัยและบำรุงพันธุ์สัตว์พะเยา	6,597,700.00	-	-	5,333,415.54	80.84	5,333,415.54	80.84	1,264,284.46	19.16
9	0700600019 ศูนย์วิจัยและพัฒนาสัตว์ปีก	6,478,873.00	-	-	5,233,602.62	80.78	5,233,602.62	80.78	1,245,270.38	19.22
10	0700600131 ศูนย์วิจัยและผลิตน้ำเชื้อสุกรราชบุรี	1,253,331.00	-	-	1,008,622.99	80.48	1,008,622.99	80.48	244,708.01	19.52
11	0700600048 ศูนย์วิจัยและบำรุงพันธุ์สัตว์กระบี่	3,837,900.00	-	-	3,069,718.56	79.98	3,069,718.56	79.98	768,181.44	20.02
12	0700600095 ค่ายกักกันสัตว์เพชรบุรี	3,910,845.00	-	-	3,116,275.46	79.68	3,116,275.46	79.68	794,569.54	20.32
13	0700600050 ศูนย์วิจัยและบำรุงพันธุ์สัตว์เทพา	5,475,845.00	-	-	4,361,206.51	79.64	4,361,206.51	79.64	1,114,638.49	20.36
14	0700600029 ศูนย์วิจัยและพัฒนากระบือ	3,921,742.00	16,800.00	0.43	3,120,123.80	79.56	3,136,923.80	79.99	784,818.20	20.01

สรุปงบประมาณรายจ่ายประจำปีงบประมาณ พ.ศ. 2567 ตามระบบ New GFMS Thai

(ตั้งแต่วันที่ 1 ตุลาคม 2566 - วันที่ 31 มีนาคม 2567)

ลำดับที่	หน่วยงาน	เงินประจำงวดตามระบบ New GFMS Thai	ใบสั่งซื้อ (PO)	คิดเป็น %	เบิกจ่ายสะสม	คิดเป็น %	การใช้จ่าย (PO + เบิกจ่าย)		งบคงเหลือ	
		(1)	(2)		(3)		(4) = (1) - (2) - (3)	คิดเป็น %	(5) = (1) - (4)	คิดเป็น %
15	0700600152 ศูนย์วิจัยและพัฒนาผลิตภัณฑ์ปศุสัตว์มหาสารคาม	2,317,912.00	-	-	1,840,625.01	79.41	1,840,625.01	79.41	477,286.99	20.59
16	0700600287 กองควบคุมอาหารและยาสัตว์	8,976,112.00	61,476.84	0.68	7,124,099.16	79.37	7,185,576.00	80.05	1,790,536.00	19.95
17	0700600040 ศูนย์วิจัยและบำรุงพันธุ์สัตว์แม่ฮ่องสอน	3,254,500.00	-	-	2,579,440.44	79.26	2,579,440.44	79.26	675,059.56	20.74
18	0700600288 ศูนย์วิจัยและพัฒนาอาหารสัตว์สุพรรณบุรี	2,879,200.00	-	-	2,270,805.90	78.87	2,270,805.90	78.87	608,394.10	21.13
19	0700600071 ศูนย์วิจัยและพัฒนาอาหารสัตว์สุโขทัย	1,963,285.00	7,550.00	0.38	1,542,904.37	78.59	1,550,454.37	78.97	412,830.63	21.03
20	0700600296 สถานีทดสอบสมรรถภาพและฝึกสัตว์พ่อดพันธุ์ผสมเทียมเชียงใหม่	1,270,213.00	-	-	997,816.51	78.56	997,816.51	78.56	272,396.49	21.44
21	0700600141 ศูนย์วิจัยการผสมเทียมและเทคโนโลยีชีวภาพสงขลา	6,860,901.00	17,500.00	0.26	5,372,405.77	78.30	5,389,905.77	78.56	1,470,995.23	21.44
22	0700600051 ศูนย์วิจัยและบำรุงพันธุ์สัตว์ตรัง	3,789,903.00	-	-	2,964,780.23	78.23	2,964,780.23	78.23	825,122.77	21.77
23	0700600005 กองคลัง	6,128,910.00	24,075.00	0.39	4,794,537.85	78.23	4,818,612.85	78.62	1,310,297.15	21.38
24	0700600075 ศูนย์วิจัยและพัฒนาอาหารสัตว์ประจวบคีรีขันธ์	2,323,678.00	-	-	1,817,524.04	78.22	1,817,524.04	78.22	506,153.96	21.78
25	0700600052 ศูนย์วิจัยและบำรุงพันธุ์สัตว์ปัตตานี	1,222,479.00	-	-	955,610.46	78.17	955,610.46	78.17	266,868.54	21.83
26	0700600135 ศูนย์วิจัยการผสมเทียมและเทคโนโลยีชีวภาพนครราชสีมา	7,592,157.00	14,980.00	0.20	5,927,439.47	78.07	5,942,419.47	78.27	1,649,737.53	21.73
27	0700600049 ศูนย์วิจัยและพัฒนาแพะแกะ	4,627,745.00	-	-	3,603,836.15	77.87	3,603,836.15	77.87	1,023,908.85	22.13
28	0700600129 ศูนย์วิจัยและผลิตน้ำเชื้อพ่อโคพันธุ์โครงการหลวงอินทนนท์	3,051,435.00	30,125.00	0.99	2,372,181.71	77.74	2,402,306.71	78.73	649,128.29	21.27
29	0700600079 ศูนย์วิจัยและพัฒนาอาหารสัตว์นราธิวาส	1,767,834.00	26,000.00	1.47	1,373,600.28	77.70	1,399,600.28	79.17	368,233.72	20.83

สรุปงบประมาณรายจ่ายประจำปีงบประมาณ พ.ศ. 2567 ตามระบบ New GFMS Thai

(ตั้งแต่วันที่ 1 ตุลาคม 2566 - วันที่ 31 มีนาคม 2567)

ลำดับที่	หน่วยงาน	เงินประจำงวดตาม	ใบสั่งซื้อ (PO)	คิดเป็น %	เบิกจ่ายสะสม	คิดเป็น %	การใช้จ่าย (PO + เบิกจ่าย)		งบคงเหลือ	
		ระบบ New GFMS Thai					(1)	(2)	(3)	(4) = (1) - (2) - (3)
30	0700600118 ด่านกักกันสัตว์เชียงราย	3,010,220.00	-	-	2,338,339.93	77.68	2,338,339.93	77.68	671,880.07	22.32
31	0700600044 ศูนย์วิจัยและบำรุงพันธุ์สัตว์หนองขาว	6,037,686.00	-	-	4,689,095.58	77.66	4,689,095.58	77.66	1,348,590.42	22.34
32	0700600136 ศูนย์วิจัยการผสมเทียมและเทคโนโลยีชีวภาพขอนแก่น	7,458,100.00	-	-	5,761,822.04	77.26	5,761,822.04	77.26	1,696,277.96	22.74
33	0700600031 ศูนย์วิจัยและบำรุงพันธุ์สัตว์ศรีสะเกษ	3,132,816.00	-	-	2,410,816.12	76.95	2,410,816.12	76.95	721,999.88	23.05
34	0700600146 ศูนย์วิจัยและบำรุงพันธุ์สัตว์ระยอง	2,405,635.00	-	-	1,848,640.35	76.85	1,848,640.35	76.85	556,994.65	23.15
35	0700600194 สำนักงานปศุสัตว์จังหวัดหนองบัวลำภู	5,105,752.00	-	-	3,917,771.41	76.73	3,917,771.41	76.73	1,187,980.59	23.27
36	0700600204 สำนักงานปศุสัตว์จังหวัดมุกดาหาร	6,020,080.00	-	-	4,616,869.15	76.69	4,616,869.15	76.69	1,403,210.85	23.31
37	0700600191 สำนักงานปศุสัตว์จังหวัดยโสธร	5,562,634.00	8,400.00	0.15	4,266,033.91	76.69	4,274,433.91	76.84	1,288,200.09	23.16
38	0700600042 ศูนย์วิจัยและบำรุงพันธุ์สัตว์นครสวรรค์	7,512,006.00	172,810.00	2.30	5,759,316.86	76.67	5,932,126.86	78.97	1,579,879.14	21.03
39	0700600045 ศูนย์วิจัยและบำรุงพันธุ์สัตว์สุพรรณบุรี	4,095,329.00	-	-	3,137,182.91	76.60	3,137,182.91	76.60	958,146.09	23.40
40	0700600025 ศูนย์วิจัยและพัฒนาโคนม	6,157,700.00	-	-	4,715,321.77	76.58	4,715,321.77	76.58	1,442,378.23	23.42
41	0700600064 ศูนย์วิจัยและพัฒนาอาหารสัตว์มหาสารคาม	2,851,120.00	-	-	2,180,744.81	76.49	2,180,744.81	76.49	670,375.19	23.51
42	0700600226 สำนักงานปศุสัตว์จังหวัดสมุทรสาคร	2,789,500.00	-	-	2,128,794.96	76.31	2,128,794.96	76.31	660,705.04	23.69
43	0700600103 ด่านกักกันสัตว์จันทบุรี	1,672,200.00	-	-	1,275,936.67	76.30	1,275,936.67	76.30	396,263.33	23.70
44	0700600165 ศูนย์วิจัยและพัฒนาการสัตวแพทย์ภาคใต้ตอนบน	12,191,195.00	235,222.64	1.93	9,299,809.42	76.28	9,535,032.06	78.21	2,656,162.94	21.79

สรุปงบประมาณรายจ่ายประจำปีงบประมาณ พ.ศ. 2567 ตามระบบ New GFMS Thai

(ตั้งแต่วันที่ 1 ตุลาคม 2566 - วันที่ 31 มีนาคม 2567)

ลำดับที่	หน่วยงาน	เงินประจำงวดตามระบบ New GFMS Thai	ใบสั่งซื้อ (PO)	คิดเป็น %	เบิกจ่ายสะสม	คิดเป็น %	การใช้จ่าย (PO + เบิกจ่าย)		งบคงเหลือ	
		(1)	(2)		(3)		(4) = (1) - (2) - (3)	คิดเป็น %	(5) = (1) - (4)	คิดเป็น %
45	0700600004 กองการเจ้าหน้าที่	5,406,645.00	-	-	4,121,506.01	76.23	4,121,506.01	76.23	1,285,138.99	23.77
46	0700600123 ด้านกักกันสัตว์ระนอง	1,060,180.00	9,000.00	0.85	807,633.35	76.18	816,633.35	77.03	243,546.65	22.97
47	0700600013 ศูนย์ทดสอบและวิจัยคุณภาพชีวิตวัสดุสำหรับสัตว์	9,401,223.00	503,740.80	5.36	7,160,404.78	76.16	7,664,145.58	81.52	1,737,077.42	18.48
48	0700600153 ศูนย์วิจัยและพัฒนาฯ ตะวันออกเฉียงเหนือ ตอนบน	15,857,080.00	-	-	12,063,766.29	76.08	12,063,766.29	76.08	3,793,313.71	23.92
49	0700600138 ศูนย์วิจัยการผสมเทียมและเทคโนโลยีชีวภาพพิษณุโลก	6,285,108.00	2,400.00	0.04	4,771,147.02	75.91	4,773,547.02	75.95	1,511,560.98	24.05
50	0700600227 สำนักงานปศุสัตว์จังหวัดสมุทรสงคราม	1,644,616.00	-	-	1,248,168.36	75.89	1,248,168.36	75.89	396,447.64	24.11
51	0700600065 ศูนย์วิจัยและพัฒนาอาหารสัตว์กาฬสินธุ์	1,797,479.00	-	-	1,363,745.89	75.87	1,363,745.89	75.87	433,733.11	24.13
52	0700600187 สำนักงานปศุสัตว์จังหวัดบุรีรัมย์	13,198,425.00	-	-	10,004,476.25	75.80	10,004,476.25	75.80	3,193,948.75	24.20
53	0700600001 กลุ่มพัฒนาระบบบริหาร	1,014,813.00	-	-	768,393.39	75.72	768,393.39	75.72	246,419.61	24.28
54	0700600198 สำนักงานปศุสัตว์จังหวัดหนองคาย	6,355,360.00	-	-	4,811,369.08	75.71	4,811,369.08	75.71	1,543,990.92	24.29
55	0700600036 ศูนย์วิจัยและบำรุงพันธุ์สัตว์นครพนม	1,809,101.00	-	-	1,368,308.84	75.63	1,368,308.84	75.63	440,792.16	24.37
56	0700600072 ศูนย์วิจัยและพัฒนาอาหารสัตว์พิจิตร	1,797,035.00	-	-	1,358,293.31	75.59	1,358,293.31	75.59	438,741.69	24.41
57	0700600041 ศูนย์วิจัยและบำรุงพันธุ์สัตว์ตาก	4,084,346.00	-	-	3,085,779.04	75.55	3,085,779.04	75.55	998,566.96	24.45
58	0700600000 กรมปศุสัตว์	1,353,902,250.00	7,907,933.25	0.58	1,021,307,360.57	75.43	1,029,215,293.82	76.02	324,686,956.18	23.96
59	0700600155 ศูนย์วิจัยและพัฒนาอาหารสัตว์เขียงราย	2,525,630.00	-	-	1,903,891.94	75.38	1,903,891.94	75.38	621,738.06	24.62

สรุปงบประมาณรายจ่ายประจำปีงบประมาณ พ.ศ. 2567 ตามระบบ New GFMS Thai

(ตั้งแต่วันที่ 1 ตุลาคม 2566 - วันที่ 31 มีนาคม 2567)

ลำดับที่	หน่วยงาน	เงินประจำงวดตามระบบ New GFMS Thai	ใบสั่งซื้อ (PO)	คิดเป็น %	เบิกจ่ายสะสม	คิดเป็น %	การใช้จ่าย (PO + เบิกจ่าย)		งบคงเหลือ	
		(1)	(2)		(3)		(4) = (1) - (2) - (3)	คิดเป็น %	(5) = (1) - (4)	คิดเป็น %
60	ศูนย์ซ่อมบำรุงเครื่องจักรกลอาหารสัตว์	1,135,890.00	-	-	855,698.15	75.33	855,698.15	75.33	280,191.85	24.67
61	ด่านกักกันสัตว์สุรินทร์	1,093,095.00	-	-	823,032.58	75.29	823,032.58	75.29	270,062.42	24.71
62	ศูนย์วิจัยและพัฒนาการสัตวแพทย์ภาคตะวันออกเฉียงเหนือ	14,328,455.00	197,500.60	1.38	10,785,579.07	75.27	10,983,079.67	76.65	3,345,375.33	23.35
63	ศูนย์วิจัยและบำรุงพันธุ์สัตว์ปราจีนบุรี	4,351,158.00	2,600.00	0.06	3,270,154.88	75.16	3,272,754.88	75.22	1,078,403.12	24.78
64	สำนักงานปศุสัตว์จังหวัดเพชรบุรี	8,465,321.00	18,500.00	0.22	6,356,808.78	75.09	6,375,308.78	75.31	2,090,012.22	24.69
65	ศูนย์วิจัยและพัฒนาการสัตวแพทย์ภาคเหนือ ตอนล่าง	12,310,075.00	596,222.83	4.84	9,240,131.80	75.06	9,836,354.63	79.90	2,473,720.37	20.10
66	สำนักงานปศุสัตว์เขต 7	9,767,019.00	825,917.80	8.46	7,315,332.50	74.90	8,141,250.30	83.35	1,625,768.70	16.65
67	ศูนย์วิจัยและบำรุงพันธุ์สัตว์ชัยภูมิ	2,256,894.00	-	-	1,688,882.82	74.83	1,688,882.82	74.83	568,011.18	25.17
68	สำนักงานปศุสัตว์เขต 4	9,891,932.50	413,080.00	4.18	7,401,404.19	74.82	7,814,484.19	79.00	2,077,448.31	21.00
69	สำนักงานปศุสัตว์จังหวัดนครสวรรค์	10,837,115.00	-	-	8,106,301.24	74.80	8,106,301.24	74.80	2,730,813.76	25.20
70	ศูนย์วิจัยและบำรุงพันธุ์สัตว์อุบลราชธานี	5,451,100.00	-	-	4,074,440.44	74.75	4,074,440.44	74.75	1,376,659.56	25.25
71	ศูนย์วิจัยและพัฒนาอาหารสัตว์ยโสธร	1,795,496.00	-	-	1,341,792.79	74.73	1,341,792.79	74.73	453,703.21	25.27
72	ศูนย์วิจัยและพัฒนาอาหารสัตว์หนองคาย	1,318,134.00	-	-	983,186.21	74.59	983,186.21	74.59	334,947.79	25.41
73	สำนักงานปศุสัตว์จังหวัดมหาสารคาม	9,127,929.00	-	-	6,807,665.91	74.58	6,807,665.91	74.58	2,320,263.09	25.42
74	ศูนย์วิจัยการผสมเทียมและเทคโนโลยีชีวภาพราชบุรี	11,119,170.00	-	-	8,278,781.16	74.46	8,278,781.16	74.46	2,840,388.84	25.54

สรุปงบประมาณรายจ่ายประจำปีงบประมาณ พ.ศ. 2567 ตามระบบ New GFMS Thai

(ตั้งแต่วันที่ 1 ตุลาคม 2566 - วันที่ 31 มีนาคม 2567)

ลำดับที่	หน่วยงาน	เงินประจำงวดตามระบบ New GFMS Thai	ใบสั่งซื้อ (PO)	คิดเป็น %	เบิกจ่ายสะสม	คิดเป็น %	การใช้จ่าย (PO + เบิกจ่าย)		งบคงเหลือ	
		(1)	(2)		(3)		(4) = (1) - (2) - (3)	คิดเป็น %	(5) = (1) - (4)	คิดเป็น %
75	ศูนย์เทคโนโลยีสารสนเทศและการสื่อสาร	2,996,817.00	144,628.00	4.83	2,230,763.46	74.44	2,375,391.46	79.26	621,425.54	20.74
76	ศูนย์วิจัยและบำรุงพันธุ์สัตว์สระแก้ว	5,384,200.00	-	-	4,004,313.57	74.37	4,004,313.57	74.37	1,379,886.43	25.63
77	ศูนย์วิจัยและพัฒนาผลิตภัณฑ์ปศุสัตว์เชียงใหม่	4,686,170.00	-	-	3,484,369.26	74.35	3,484,369.26	74.35	1,201,800.74	25.65
78	ศูนย์วิจัยและพัฒนาอาหารสัตว์ชัยนาท	2,673,380.00	-	-	1,984,444.78	74.23	1,984,444.78	74.23	688,935.22	25.77
79	สำนักงานปศุสัตว์จังหวัดอุดรธานี	5,091,475.00	-	-	3,778,839.06	74.22	3,778,839.06	74.22	1,312,635.94	25.78
80	ด่านกักกันสัตว์มุกดาหาร	1,504,487.00	-	-	1,115,265.30	74.13	1,115,265.30	74.13	389,221.70	25.87
81	ศูนย์วิจัยและบำรุงพันธุ์สัตว์นครศรีธรรมราช	4,822,440.00	-	-	3,570,838.78	74.05	3,570,838.78	74.05	1,251,601.22	25.95
82	สำนักงานปศุสัตว์จังหวัดร้อยเอ็ด	8,442,052.00	-	-	6,249,794.67	74.03	6,249,794.67	74.03	2,192,257.33	25.97
83	ศูนย์วิจัยการผสมเทียมและเทคโนโลยีชีวภาพเชียงใหม่	7,138,038.00	-	-	5,281,217.53	73.99	5,281,217.53	73.99	1,856,820.47	26.01
84	ด่านกักกันสัตว์ศรีสะเกษ	1,125,534.00	-	-	831,461.05	73.87	831,461.05	73.87	294,072.95	26.13
85	ศูนย์วิจัยและบำรุงพันธุ์สัตว์พิษณุโลก	4,925,007.00	-	-	3,637,433.41	73.86	3,637,433.41	73.86	1,287,573.59	26.14
86	สำนักงานปศุสัตว์จังหวัดนครปฐม	10,454,200.00	5,000.00	0.05	7,719,950.08	73.85	7,724,950.08	73.89	2,729,249.92	26.11
87	ศูนย์วิจัยและบำรุงพันธุ์สัตว์บุรีรัมย์	5,894,300.00	-	-	4,352,361.85	73.84	4,352,361.85	73.84	1,541,938.15	26.16
88	ศูนย์วิจัยและพัฒนาอาหารสัตว์อุดรธานี	1,404,440.00	-	-	1,036,979.84	73.84	1,036,979.84	73.84	367,460.16	26.16
89	ศูนย์วิจัยและพัฒนาอาหารสัตว์ตรัง	2,076,000.00	-	-	1,531,964.70	73.79	1,531,964.70	73.79	544,035.30	26.21

สรุปงบประมาณรายจ่ายประจำปีงบประมาณ พ.ศ. 2567 ตามระบบ New GFMS Thai

(ตั้งแต่วันที่ 1 ตุลาคม 2566 - วันที่ 31 มีนาคม 2567)

ลำดับที่	หน่วยงาน	เงินประจำงวดตามระบบ New GFMS Thai	ใบสั่งซื้อ (PO)	คิดเป็น %	เบิกจ่ายสะสม	คิดเป็น %	การใช้จ่าย (PO + เบิกจ่าย)		งบคงเหลือ	
		(1)	(2)		(3)		(4) = (1) - (2) - (3)	คิดเป็น %	(5) = (1) - (4)	คิดเป็น %
90	ศูนย์วิจัยและพัฒนาอาหารสัตว์สกลนคร	1,982,050.00	15,800.00	0.80	1,462,255.29	73.77	1,478,055.29	74.57	503,994.71	25.43
91	ด่านกักกันสัตว์กาญจนบุรี	3,024,220.00	-	-	2,229,931.48	73.74	2,229,931.48	73.74	794,288.52	26.26
92	ศูนย์วิจัยและบำรุงพันธุ์สัตว์อุทัยธานี	2,370,100.00	-	-	1,746,803.11	73.70	1,746,803.11	73.70	623,296.89	26.30
93	ศูนย์วิจัยและพัฒนาอาหารสัตว์สกลนคร	2,350,810.00	-	-	1,732,103.13	73.68	1,732,103.13	73.68	618,706.87	26.32
94	สำนักงานปศุสัตว์จังหวัดสิงห์บุรี	4,616,742.00	-	-	3,400,316.32	73.65	3,400,316.32	73.65	1,216,425.68	26.35
95	ศูนย์วิจัยการผสมเทียมและเทคโนโลยีชีวภาพสระบุรี	10,314,048.00	9,352.38	0.09	7,594,078.66	73.63	7,603,431.04	73.72	2,710,616.96	26.28
96	สำนักงานปศุสัตว์จังหวัดชุมพร	7,986,130.00	-	-	5,879,030.58	73.62	5,879,030.58	73.62	2,107,099.42	26.38
97	สำนักงานปศุสัตว์จังหวัดสุพรรณบุรี	10,120,965.00	-	-	7,445,951.51	73.57	7,445,951.51	73.57	2,675,013.49	26.43
98	สำนักงานปศุสัตว์จังหวัดเชียงใหม่	16,854,795.00	-	-	12,399,826.98	73.57	12,399,826.98	73.57	4,454,968.02	26.43
99	สำนักงานปศุสัตว์จังหวัดจันทบุรี	6,791,306.00	-	-	4,992,868.32	73.52	4,992,868.32	73.52	1,798,437.68	26.48
100	สำนักงานปศุสัตว์จังหวัดสงขลา	9,887,125.00	1,200.00	0.01	7,262,468.35	73.45	7,263,668.35	73.47	2,623,456.65	26.53
101	สำนักงานปศุสัตว์จังหวัดนครพนม	6,685,605.00	19,960.00	0.30	4,909,435.06	73.43	4,929,395.06	73.73	1,756,209.94	26.27
102	ศูนย์พัฒนาปศุสัตว์ตามพระราชดำริ อำเภอด่านซ้าย จังหวัดเลย	3,782,257.00	-	-	2,776,464.12	73.41	2,776,464.12	73.41	1,005,792.88	26.59
103	สำนักงานปศุสัตว์จังหวัดกำแพงเพชร	8,140,895.00	-	-	5,970,371.60	73.34	5,970,371.60	73.34	2,170,523.40	26.66
104	ด่านกักกันสัตว์เชียงใหม่	2,149,817.00	-	-	1,576,579.79	73.34	1,576,579.79	73.34	573,237.21	26.66

สรุปงบประมาณรายจ่ายประจำปีงบประมาณ พ.ศ. 2567 ตามระบบ New GFMS Thai

(ตั้งแต่วันที่ 1 ตุลาคม 2566 - วันที่ 31 มีนาคม 2567)

ลำดับที่	หน่วยงาน	เงินประจำงวดตามระบบ New GFMS Thai	ใบสั่งซื้อ (PO)	คิดเป็น %	เบิกจ่ายสะสม	คิดเป็น %	การใช้จ่าย (PO + เบิกจ่าย)		งบคงเหลือ	
		(1)	(2)		(3)		(4) = (1) - (2) - (3)	คิดเป็น %	(5) = (1) - (4)	คิดเป็น %
105	0700600181 สำนักงานปศุสัตว์จังหวัดตราด	3,685,770.00	5,000.00	0.14	2,701,425.73	73.29	2,706,425.73	73.43	979,344.27	26.57
106	0700600134 ศูนย์วิจัยการผสมเทียมและเทคโนโลยีชีวภาพชลบุรี	6,314,874.00	-	-	4,626,526.49	73.26	4,626,526.49	73.26	1,688,347.51	26.74
107	0700600032 ศูนย์วิจัยและบำรุงพันธุ์สัตว์ท่าพระ	5,468,944.00	31,178.00	0.57	4,005,610.74	73.24	4,036,788.74	73.81	1,432,155.26	26.19
108	0700600229 สำนักงานปศุสัตว์จังหวัดประจวบคีรีขันธ์	7,954,997.00	-	-	5,822,591.83	73.19	5,822,591.83	73.19	2,132,405.17	26.81
109	0700600240 สำนักงานปศุสัตว์จังหวัดพัทลุง	7,559,083.00	26,607.00	0.35	5,527,990.52	73.13	5,554,597.52	73.48	2,004,485.48	26.52
110	0700600130 ศูนย์วิจัยและผลิตน้ำเชื้อแช่แข็งพ่อพันธุ์ภาคตะวันออกเฉียงเหนือ	2,599,226.00	-	-	1,900,480.77	73.12	1,900,480.77	73.12	698,745.23	26.88
111	0700600020 ศูนย์วิจัยและบำรุงพันธุ์สัตว์จันทบุรี	3,936,400.00	-	-	2,876,318.69	73.07	2,876,318.69	73.07	1,060,081.31	26.93
112	0700600037 ศูนย์วิจัยและบำรุงพันธุ์สัตว์เชียงใหม่	3,589,353.00	-	-	2,622,067.52	73.05	2,622,067.52	73.05	967,285.48	26.95
113	0700600132 ศูนย์วิจัยเทคโนโลยีชีวภาพการย้ายฝากตัวอ่อนและเซลล์	6,293,850.00	-	-	4,596,250.51	73.03	4,596,250.51	73.03	1,697,599.49	26.97
114	0700600002 กลุ่มตรวจสอบภายใน	947,504.00	-	-	691,692.30	73.00	691,692.30	73.00	255,811.70	27.00
115	0700600157 สำนักงานปศุสัตว์เขต 6	9,240,615.00	-	-	6,737,685.40	72.91	6,737,685.40	72.91	2,502,929.60	27.09
116	0700600059 ศูนย์วิจัยและพัฒนาอาหารสัตว์ร้อยเอ็ด	2,401,200.00	-	-	1,750,652.53	72.91	1,750,652.53	72.91	650,547.47	27.09
117	0700600243 สำนักงานปศุสัตว์จังหวัดนราธิวาส	17,103,000.00	2,000.00	0.01	12,461,039.76	72.86	12,463,039.76	72.87	4,639,960.24	27.13
118	0700600046 ศูนย์วิจัยและบำรุงพันธุ์สัตว์สุราษฎร์ธานี	6,928,321.00	429,311.00	6.20	5,045,032.61	72.82	5,474,343.61	79.01	1,453,977.39	20.99
119	0700600284 กองงานพระราชดำริและกิจกรรมพิเศษ	8,729,227.00	-	-	6,355,020.02	72.80	6,355,020.02	72.80	2,374,206.98	27.20

สรุปงบประมาณรายจ่ายประจำปีงบประมาณ พ.ศ. 2567 ตามระบบ New GFMS Thai

(ตั้งแต่วันที่ 1 ตุลาคม 2566 - วันที่ 31 มีนาคม 2567)

ลำดับที่	หน่วยงาน	เงินประจำงวดตาม ระบบ New GFMS Thai	ใบสั่งซื้อ (PO)	คิดเป็น %	เบิกจ่ายสะสม	คิดเป็น %	การใช้จ่าย (PO + เบิกจ่าย)		งบคงเหลือ	
		(1)	(2)		(3)		(4) = (1) - (2) - (3)	คิดเป็น %	(5) = (1) - (4)	คิดเป็น %
120	0700600241 สำนักงานปลัดจังหวัดปัตตานี	9,774,255.00	2,200.00	0.02	7,115,631.78	72.80	7,117,831.78	72.82	2,656,423.22	27.18
121	0700600105 ด่านกักกันสัตว์ปราจีนบุรี	1,980,500.00	-	-	1,441,435.00	72.78	1,441,435.00	72.78	539,065.00	27.22
122	0700600294 สถานีทดสอบสมรรถภาพและฝึกสัตว์พ้อพันธุ์ผสมเทียมสระบุรี	2,324,830.00	-	-	1,691,665.08	72.77	1,691,665.08	72.77	633,164.92	27.23
123	0700600167 ศูนย์วิจัยและบำรุงพันธุ์สัตว์นราธิวาส	1,903,654.00	-	-	1,384,866.01	72.75	1,384,866.01	72.75	518,787.99	27.25
124	0700600073 ศูนย์วิจัยและพัฒนาอาหารสัตว์เพชรบูรณ์	2,501,270.00	-	-	1,818,290.61	72.69	1,818,290.61	72.69	682,979.39	27.31
125	0700600298 กองผลิตภัณฑ์ปศุสัตว์	5,358,298.00	10,600.00	0.20	3,894,679.21	72.69	3,905,279.21	72.88	1,453,018.79	27.12
126	0700600101 ด่านกักกันสัตว์นราธิวาส	3,751,747.00	-	-	2,725,915.65	72.66	2,725,915.65	72.66	1,025,831.35	27.34
127	0700600219 สำนักงานปลัดจังหวัดพิษณุโลก	9,293,394.00	-	-	6,738,977.59	72.51	6,738,977.59	72.51	2,554,416.41	27.49
128	0700600011 ศูนย์อ้างอิงโรคปากและฯ เอเซียตะวันออกเฉียงใต้	6,433,873.00	376,604.00	5.85	4,665,049.70	72.51	5,041,653.70	78.36	1,392,219.30	21.64
129	0700600096 ด่านกักกันสัตว์ประจวบคีรีขันธ์	3,442,527.00	-	-	2,495,703.57	72.50	2,495,703.57	72.50	946,823.43	27.50
130	0700600098 ด่านกักกันสัตว์ชุมพร	3,423,915.00	-	-	2,478,785.15	72.40	2,478,785.15	72.40	945,129.85	27.60
131	0700600171 สำนักงานปลัดจังหวัดปทุมธานี	3,735,970.00	-	-	2,699,793.71	72.26	2,699,793.71	72.26	1,036,176.29	27.74
132	0700600279 ด่านกักกันสัตว์ลาดกระบัง	1,432,560.00	26,989.80	1.88	1,033,821.37	72.17	1,060,811.17	74.05	371,748.83	25.95
133	0700600301 ศูนย์วิจัยและบำรุงพันธุ์สัตว์มหาสารคาม	4,192,861.00	113,830.00	2.71	3,023,371.57	72.11	3,137,201.57	74.82	1,055,659.43	25.18
134	0700600212 สำนักงานปลัดจังหวัดเชียงราย	12,057,035.00	-	-	8,692,663.63	72.10	8,692,663.63	72.10	3,364,371.37	27.90

สรุปงบประมาณรายจ่ายประจำปีงบประมาณ พ.ศ. 2567 ตามระบบ New GFMS Thai

(ตั้งแต่วันที่ 1 ตุลาคม 2566 - วันที่ 31 มีนาคม 2567)

ลำดับที่	หน่วยงาน	เงินประจำงวดตาม ระบบ New GFMS Thai	ใบสั่งซื้อ (PO)	คิดเป็น %	เบิกจ่ายสะสม	คิดเป็น %	การใช้จ่าย (PO + เบิกจ่าย)		งบคงเหลือ	
		(1)	(2)		(3)		(4) = (1) - (2) - (3)	คิดเป็น %	(5) = (1) - (4)	คิดเป็น %
135	0700600196 สำนักงานปลัดจังหวัดอุดรธานี	9,534,908.00	6,400.00	0.07	6,858,373.38	71.93	6,864,773.38	72.00	2,670,134.62	28.00
136	0700600147 ศูนย์วิจัยและพัฒนาการสัตวแพทย์ภาคตะวันออกเฉียงเหนือ	15,447,310.00	603,646.04	3.91	11,106,464.35	71.90	11,710,110.39	75.81	3,737,199.61	24.19
137	0700600104 ด่านกักกันสัตว์ตราด	1,599,060.00	-	-	1,148,927.44	71.85	1,148,927.44	71.85	450,132.56	28.15
138	0700600230 สำนักงานปลัดจังหวัดนครศรีธรรมราช	14,915,289.00	-	-	10,714,651.49	71.84	10,714,651.49	71.84	4,200,637.51	28.16
139	0700600107 ด่านกักกันสัตว์สระแก้ว	6,734,485.00	-	-	4,836,295.32	71.81	4,836,295.32	71.81	1,898,189.68	28.19
140	0700600172 สำนักงานปลัดจังหวัดพระนครศรีอยุธยา	4,481,280.00	-	-	3,215,935.52	71.76	3,215,935.52	71.76	1,265,344.48	28.24
141	0700600192 สำนักงานปลัดจังหวัดชัยภูมิ	9,420,529.00	74,900.00	0.80	6,757,043.76	71.73	6,831,943.76	72.52	2,588,585.24	27.48
142	0700600164 ศูนย์วิจัยและพัฒนาอาหารสัตว์นครศรีธรรมราช	3,496,200.00	-	-	2,505,510.46	71.66	2,505,510.46	71.66	990,689.54	28.34
143	0700600094 ด่านกักกันสัตว์เพชรบูรณ์	1,101,150.00	-	-	789,038.23	71.66	789,038.23	71.66	312,111.77	28.34
144	0700600176 สำนักงานปลัดจังหวัดชัยนาท	6,258,116.00	93,410.00	1.49	4,473,405.83	71.48	4,566,815.83	72.97	1,691,300.17	27.03
145	0700600126 สำนักเทคโนโลยีชีวภัณฑ์สัตว์	1,561,674.00	-	-	1,116,199.13	71.47	1,116,199.13	71.47	445,474.87	28.53
146	0700600100 ด่านกักกันสัตว์สตูล	1,084,022.00	-	-	773,614.47	71.37	773,614.47	71.37	310,407.53	28.63
147	0700600179 สำนักงานปลัดจังหวัดระยอง	6,674,701.00	26,900.00	0.40	4,760,656.40	71.32	4,787,556.40	71.73	1,887,144.60	28.27
148	0700600117 ด่านกักกันสัตว์น่าน	968,940.00	-	-	690,962.89	71.31	690,962.89	71.31	277,977.11	28.69
149	0700600267 ด่านกักกันสัตว์นครปฐม	978,930.00	-	-	696,708.52	71.17	696,708.52	71.17	282,221.48	28.83

สรุปงบประมาณรายจ่ายประจำปีงบประมาณ พ.ศ. 2567 ตามระบบ New GFMS Thai

(ตั้งแต่วันที่ 1 ตุลาคม 2566 - วันที่ 31 มีนาคม 2567)

ลำดับที่	หน่วยงาน	เงินประจำงวดตามระบบ New GFMS Thai	ใบสั่งซื้อ (PO)	คิดเป็น %	เบิกจ่ายสะสม	คิดเป็น %	การใช้จ่าย (PO + เบิกจ่าย)		งบคงเหลือ	
		(1)	(2)		(3)		(4) = (1) - (2) - (3)	คิดเป็น %	(5) = (1) - (4)	คิดเป็น %
150	ศูนย์วิจัยการผสมเทียมและเทคโนโลยีชีวภาพสุราษฎร์ธานี	6,051,152.00	-	-	4,306,588.14	71.17	4,306,588.14	71.17	1,744,563.86	28.83
151	ศูนย์วิจัยและพัฒนาการสัตวแพทย์ภาคตะวันออกเฉียงเหนือ ตอนล่าง	14,779,068.00	39,162.60	0.26	10,510,885.50	71.12	10,550,048.10	71.39	4,229,019.90	28.61
152	สำนักงานเลขานุการกรม	12,823,184.00	168,965.64	1.32	9,116,190.47	71.09	9,285,156.11	72.41	3,538,027.89	27.59
153	ด่านกักกันสัตว์ท่าเรือกรุงเทพ	2,323,509.00	-	-	1,650,373.14	71.03	1,650,373.14	71.03	673,135.86	28.97
154	สำนักงานปศุสัตว์จังหวัดสุโขทัย	8,471,730.00	-	-	6,017,166.15	71.03	6,017,166.15	71.03	2,454,563.85	28.97
155	ศูนย์วิจัยและพัฒนาอาหารสัตว์พัทลุง	2,134,610.00	-	-	1,514,538.68	70.95	1,514,538.68	70.95	620,071.32	29.05
156	ศูนย์วิจัยและพัฒนาอาหารสัตว์ชุมพร	1,595,542.00	-	-	1,131,940.11	70.94	1,131,940.11	70.94	463,601.89	29.06
157	ศูนย์วิจัยการผสมเทียมและเทคโนโลยีชีวภาพอุบลราชธานี	5,536,610.00	-	-	3,926,584.74	70.92	3,926,584.74	70.92	1,610,025.26	29.08
158	ศูนย์วิจัยและพัฒนาอาหารสัตว์ลำปาง	2,125,744.00	-	-	1,507,497.37	70.92	1,507,497.37	70.92	618,246.63	29.08
159	ด่านกักกันสัตว์อุตรธานี	1,319,690.00	-	-	935,816.83	70.91	935,816.83	70.91	383,873.17	29.09
160	ศูนย์วิจัยและพัฒนาสุกร	8,628,587.00	-	-	6,113,681.01	70.85	6,113,681.01	70.85	2,514,905.99	29.15
161	ศูนย์วิจัยและพัฒนาอาหารสัตว์สุราษฎร์ธานี	3,136,464.00	-	-	2,222,101.82	70.85	2,222,101.82	70.85	914,362.18	29.15
162	ด่านกักกันสัตว์แพร่	1,373,450.00	-	-	972,957.79	70.84	972,957.79	70.84	400,492.21	29.16
163	สำนักงานปศุสัตว์จังหวัดพังงา	3,640,549.00	-	-	2,578,493.19	70.83	2,578,493.19	70.83	1,062,055.81	29.17
164	ด่านกักกันสัตว์สงขลา	4,194,998.00	3,500.00	0.08	2,968,040.56	70.75	2,971,540.56	70.84	1,223,457.44	29.16

สรุปงบประมาณรายจ่ายประจำปีงบประมาณ พ.ศ. 2567 ตามระบบ New GFMS Thai

(ตั้งแต่วันที่ 1 ตุลาคม 2566 - วันที่ 31 มีนาคม 2567)

ลำดับที่	หน่วยงาน	เงินประจำงวดตาม	ใบสั่งซื้อ (PO)	คิดเป็น %	เบิกจ่ายสะสม	คิดเป็น %	การใช้จ่าย (PO + เบิกจ่าย)		งบคงเหลือ	
		ระบบ New GFMS Thai					(1)	(2)	(3)	(4) = (1) - (2) - (3)
165	0700600169 สำนักงานปศุสัตว์จังหวัดสมุทรปราการ	2,710,760.00	-	-	1,917,291.23	70.73	1,917,291.23	70.73	793,468.77	29.27
166	0700600067 ศูนย์วิจัยและพัฒนาอาหารสัตว์นครพนม	1,890,116.00	-	-	1,336,762.78	70.72	1,336,762.78	70.72	553,353.22	29.28
167	0700600087 ด่านกักกันสัตว์หนองคาย	1,937,925.00	-	-	1,368,831.85	70.63	1,368,831.85	70.63	569,093.15	29.37
168	0700600074 ศูนย์วิจัยและพัฒนาอาหารสัตว์เพชรบุรี	2,088,698.00	-	-	1,473,966.93	70.57	1,473,966.93	70.57	614,731.07	29.43
169	0700600238 สำนักงานปศุสัตว์จังหวัดสตูล	4,217,389.00	-	-	2,972,843.57	70.49	2,972,843.57	70.49	1,244,545.43	29.51
170	0700600221 สำนักงานปศุสัตว์จังหวัดเพชรบูรณ์	8,195,672.00	-	-	5,761,380.24	70.30	5,761,380.24	70.30	2,434,291.76	29.70
171	0700600185 สำนักงานปศุสัตว์จังหวัดสระแก้ว	11,077,848.00	-	-	7,754,074.30	70.00	7,754,074.30	70.00	3,323,773.70	30.00
172	0700600276 ศูนย์วิจัยและพัฒนาอาหารสัตว์อำนาจเจริญ	2,613,395.00	-	-	1,828,571.63	69.97	1,828,571.63	69.97	784,823.37	30.03
173	0700600269 ด่านกักกันสัตว์ท่าอากาศยานนานาชาติสมุย	550,180.00	-	-	384,910.50	69.96	384,910.50	69.96	165,269.50	30.04
174	0700600097 ด่านกักกันสัตว์ภูเก็ต	1,395,282.00	-	-	975,580.92	69.92	975,580.92	69.92	419,701.08	30.08
175	0700600235 สำนักงานปศุสัตว์จังหวัดระนอง	2,755,387.00	12,780.00	0.46	1,925,485.63	69.88	1,938,265.63	70.34	817,121.37	29.66
176	0700600035 ศูนย์วิจัยและบำรุงพันธุ์สัตว์สกลนคร	5,008,500.00	-	-	3,494,078.26	69.76	3,494,078.26	69.76	1,514,421.74	30.24
177	0700600161 ศูนย์วิจัยและบำรุงพันธุ์สัตว์ประจวบคีรีขันธ์	1,792,281.00	7,543.50	0.42	1,250,110.25	69.75	1,257,653.75	70.17	534,627.25	29.83
178	0700600202 สำนักงานปศุสัตว์จังหวัดสกลนคร	14,122,690.00	-	-	9,847,341.84	69.73	9,847,341.84	69.73	4,275,348.16	30.27
179	0700600222 สำนักงานปศุสัตว์จังหวัดราชบุรี	9,981,845.00	-	-	6,953,734.42	69.66	6,953,734.42	69.66	3,028,110.58	30.34

สรุปงบประมาณรายจ่ายประจำปีงบประมาณ พ.ศ. 2567 ตามระบบ New GFMS Thai

(ตั้งแต่วันที่ 1 ตุลาคม 2566 - วันที่ 31 มีนาคม 2567)

ลำดับที่	หน่วยงาน	เงินประจำงวดตามระบบ New GFMS Thai	ใบสั่งซื้อ (PO)	คิดเป็น %	เบิกจ่ายสะสม	คิดเป็น %	การใช้จ่าย (PO + เบิกจ่าย)		งบคงเหลือ	
		(1)	(2)		(3)		(4) = (1) - (2) - (3)	คิดเป็น %	(5) = (1) - (4)	คิดเป็น %
180	0700600280 ด่านกักกันสัตว์โยธธ	1,266,845.00	-	-	882,324.39	69.65	882,324.39	69.65	384,520.61	30.35
181	0700600120 ด่านกักกันสัตว์พะเยา	1,013,434.00	-	-	704,137.24	69.48	704,137.24	69.48	309,296.76	30.52
182	0700600122 ด่านกักกันสัตว์ราชบุรี	1,241,460.00	-	-	861,503.63	69.39	861,503.63	69.39	379,956.37	30.61
183	0700600197 สำนักงานปศุสัตว์จังหวัดเลย	6,678,930.00	-	-	4,632,361.35	69.36	4,632,361.35	69.36	2,046,568.65	30.64
184	0700600215 สำนักงานปศุสัตว์จังหวัดอุทัยธานี	5,699,770.00	-	-	3,951,703.87	69.33	3,951,703.87	69.33	1,748,066.13	30.67
185	0700600173 สำนักงานปศุสัตว์จังหวัดอ่างทอง	6,707,760.00	-	-	4,648,781.20	69.30	4,648,781.20	69.30	2,058,978.80	30.70
186	0700600145 สำนักงานปศุสัตว์เขต 2	9,482,196.90	62,650.00	0.66	6,554,273.42	69.12	6,616,923.42	69.78	2,865,273.48	30.22
187	0700600193 สำนักงานปศุสัตว์จังหวัดอำนาจเจริญ	5,717,810.00	-	-	3,948,568.01	69.06	3,948,568.01	69.06	1,769,241.99	30.94
188	0700600206 สำนักงานปศุสัตว์จังหวัดลำพูน	5,665,216.00	-	-	3,911,222.42	69.04	3,911,222.42	69.04	1,753,993.58	30.96
189	0700600220 สำนักงานปศุสัตว์จังหวัดพิจิตร	7,908,312.00	-	-	5,457,787.95	69.01	5,457,787.95	69.01	2,450,524.05	30.99
190	0700600231 สำนักงานปศุสัตว์จังหวัดกระบี่	3,930,662.00	-	-	2,709,260.11	68.93	2,709,260.11	68.93	1,221,401.89	31.07
191	0700600250 ด่านกักกันสัตว์พระนครศรีอยุธยา	1,228,858.00	-	-	846,651.02	68.90	846,651.02	68.90	382,206.98	31.10
192	0700600184 สำนักงานปศุสัตว์จังหวัดนครนายก	5,706,415.00	-	-	3,930,485.70	68.88	3,930,485.70	68.88	1,775,929.30	31.12
193	0700600148 สำนักงานปศุสัตว์เขต 3	12,493,002.45	810,231.80	6.49	8,580,175.66	68.68	9,390,407.46	75.17	3,102,594.99	24.83
194	0700600239 สำนักงานปศุสัตว์จังหวัดตรัง	4,381,170.00	-	-	3,002,866.58	68.54	3,002,866.58	68.54	1,378,303.42	31.46

สรุปงบประมาณรายจ่ายประจำปีงบประมาณ พ.ศ. 2567 ตามระบบ New GFMS Thai

(ตั้งแต่วันที่ 1 ตุลาคม 2566 - วันที่ 31 มีนาคม 2567)

ลำดับที่	หน่วยงาน	เงินประจำงวดตาม ระบบ New GFMS Thai	ใบสั่งซื้อ (PO)	คิดเป็น %	เบิกจ่ายสะสม	คิดเป็น %	การใช้จ่าย (PO + เบิกจ่าย)		งบคงเหลือ	
		(1)	(2)		(3)		(4) = (1) - (2) - (3)	คิดเป็น %	(5) = (1) - (4)	คิดเป็น %
195	0700600154 สำนักงานปศุสัตว์เขต 5	9,265,161.75	739,197.74	7.98	6,348,233.82	68.52	7,087,431.56	76.50	2,177,730.19	23.50
196	0700600209 สำนักงานปศุสัตว์จังหวัดแพร่	4,676,050.00	-	-	3,198,285.22	68.40	3,198,285.22	68.40	1,477,764.78	31.60
197	0700600297 สถานีทดสอบสมรรถภาพและฝึกสัตว์พ้อพันธุ์ผสมเทียมราชบุรี	1,415,744.00	-	-	967,194.43	68.32	967,194.43	68.32	448,549.57	31.68
198	0700600234 สำนักงานปศุสัตว์จังหวัดสุราษฎร์ธานี	9,605,353.00	30,885.08	0.32	6,558,959.80	68.28	6,589,844.88	68.61	3,015,508.12	31.39
199	0700600277 สำนักงานปศุสัตว์จังหวัดบึงกาฬ	4,257,410.00	-	-	2,905,878.83	68.25	2,905,878.83	68.25	1,351,531.17	31.75
200	0700600166 สำนักงานปศุสัตว์เขต 9	4,980,840.00	36,798.90	0.74	3,398,660.82	68.23	3,435,459.72	68.97	1,545,380.28	31.03
201	0700600170 สำนักงานปศุสัตว์จังหวัดนนทบุรี	3,181,900.00	23,900.00	0.75	2,170,579.44	68.22	2,194,479.44	68.97	987,420.56	31.03
202	0700600188 สำนักงานปศุสัตว์จังหวัดสุรินทร์	10,332,705.00	2,400.00	0.02	7,032,691.64	68.06	7,035,091.64	68.09	3,297,613.36	31.91
203	0700600174 สำนักงานปศุสัตว์จังหวัดลพบุรี	11,416,576.00	-	-	7,761,980.39	67.99	7,761,980.39	67.99	3,654,595.61	32.01
204	0700600233 สำนักงานปศุสัตว์จังหวัดภูเก็ต	2,553,205.00	1,200.00	0.05	1,735,341.22	67.97	1,736,541.22	68.01	816,663.78	31.99
205	0700600055 ศูนย์วิจัยและพัฒนาอาหารสัตว์สระแก้ว	2,672,254.00	-	-	1,814,964.31	67.92	1,814,964.31	67.92	857,289.69	32.08
206	0700600062 ศูนย์วิจัยและพัฒนาอาหารสัตว์เลย	1,780,873.00	-	-	1,209,388.16	67.91	1,209,388.16	67.91	571,484.84	32.09
207	0700600086 ค่ายกักกันสัตว์นครราชสีมา	2,213,661.00	-	-	1,501,763.44	67.84	1,501,763.44	67.84	711,897.56	32.16
208	0700600299 ค่ายกักกันสัตว์เลย	944,800.00	-	-	640,691.83	67.81	640,691.83	67.81	304,108.17	32.19
209	0700600242 สำนักงานปศุสัตว์จังหวัดยะลา	7,877,120.00	48,400.00	0.61	5,341,040.36	67.80	5,389,440.36	68.42	2,487,679.64	31.58

สรุปงบประมาณรายจ่ายประจำปีงบประมาณ พ.ศ. 2567 ตามระบบ New GFMS Thai

(ตั้งแต่วันที่ 1 ตุลาคม 2566 - วันที่ 31 มีนาคม 2567)

ลำดับที่	หน่วยงาน	เงินประจำงวดตามระบบ New GFMS Thai	ใบสั่งซื้อ (PO)	คิดเป็น %	เบิกจ่ายสะสม	คิดเป็น %	การใช้จ่าย (PO + เบิกจ่าย)		งบคงเหลือ	
		(1)	(2)		(3)		(4) = (1) - (2) - (3)	คิดเป็น %	(5) = (1) - (4)	คิดเป็น %
210	ศูนย์วิจัยและบำรุงพันธุ์สัตว์เลย	4,122,072.00	-	-	2,791,956.04	67.73	2,791,956.04	67.73	1,330,115.96	32.27
211	สำนักงานปศุสัตว์จังหวัดกาฬสินธุ์	8,001,965.00	-	-	5,390,859.62	67.37	5,390,859.62	67.37	2,611,105.38	32.63
212	ด่านกักกันสัตว์มหาสารคาม	1,492,488.00	-	-	1,005,348.68	67.36	1,005,348.68	67.36	487,139.32	32.64
213	กองแผนงาน	7,037,897.00	-	-	4,739,382.84	67.34	4,739,382.84	67.34	2,298,514.16	32.66
214	สำนักงานปศุสัตว์จังหวัดน่าน	7,359,520.00	-	-	4,951,279.34	67.28	4,951,279.34	67.28	2,408,240.66	32.72
215	ด่านกักกันสัตว์ชัยนาท	485,550.00	-	-	326,507.11	67.24	326,507.11	67.24	159,042.89	32.76
216	สถาบันวิจัยและบริการสุขภาพช้างแห่งชาติ	3,387,235.00	16,800.00	0.50	2,265,424.50	66.88	2,282,224.50	67.38	1,105,010.50	32.62
217	ด่านกักกันสัตว์สระบุรี	764,134.00	-	-	510,393.02	66.79	510,393.02	66.79	253,740.98	33.21
218	สำนักงานปศุสัตว์จังหวัดอุบลราชธานี	12,658,767.00	16,000.00	0.13	8,451,089.54	66.76	8,467,089.54	66.89	4,191,677.46	33.11
219	ด่านกักกันสัตว์ลำพูน	740,075.00	-	-	491,636.75	66.43	491,636.75	66.43	248,438.25	33.57
220	สำนักงานปศุสัตว์จังหวัดกาญจนบุรี	9,441,426.00	38,370.30	0.41	6,260,065.86	66.30	6,298,436.16	66.71	3,142,989.84	33.29
221	ด่านกักกันสัตว์นครพนม	1,988,450.00	24,856.21	1.25	1,317,733.73	66.27	1,342,589.94	67.52	645,860.06	32.48
222	สำนักงานปศุสัตว์จังหวัดขอนแก่น	12,101,218.00	-	-	8,005,400.03	66.15	8,005,400.03	66.15	4,095,817.97	33.85
223	สำนักงานปศุสัตว์จังหวัดสระบุรี	8,845,535.00	-	-	5,844,702.69	66.08	5,844,702.69	66.08	3,000,832.31	33.92
224	สำนักงานปศุสัตว์จังหวัดตาก	7,142,708.00	-	-	4,711,341.07	65.96	4,711,341.07	65.96	2,431,366.93	34.04

สรุปงบประมาณรายจ่ายประจำปีงบประมาณ พ.ศ. 2567 ตามระบบ New GFMS Thai

(ตั้งแต่วันที่ 1 ตุลาคม 2566 - วันที่ 31 มีนาคม 2567)

ลำดับที่	หน่วยงาน	เงินประจำงวดตาม ระบบ New GFMS Thai	ใบสั่งซื้อ (PO)	คิดเป็น %	เบิกจ่ายสะสม	คิดเป็น %	การใช้จ่าย (PO + เบิกจ่าย)		งบคงเหลือ	
		(1)	(2)		(3)		(4) = (1) - (2) - (3)	คิดเป็น %	(5) = (1) - (4)	คิดเป็น %
225	0700600108 ด่านกักกันสัตว์บุรีรัมย์	1,278,251.00	-	-	842,687.94	65.93	842,687.94	65.93	435,563.06	34.07
226	0700600183 สำนักงานปศุสัตว์จังหวัดปราจีนบุรี	5,384,390.00	-	-	3,531,805.97	65.59	3,531,805.97	65.59	1,852,584.03	34.41
227	0700600295 สถานีทดสอบสมรรถภาพและฝึกสัตว์พ้อพันธุ์ผสมเทียมขอนแก่น	2,050,980.00	-	-	1,344,279.42	65.54	1,344,279.42	65.54	706,700.58	34.46
228	0700600265 ด่านกักกันสัตว์นครสวรรค์	1,543,600.00	-	-	1,010,091.49	65.44	1,010,091.49	65.44	533,508.51	34.56
229	0700600156 ศูนย์วิจัยและพัฒนาการสัตวแพทย์ภาคเหนือ ตอนบน	13,601,275.00	1,464,171.75	10.76	8,899,632.89	65.43	10,363,804.64	76.20	3,237,470.36	23.80
230	0700600128 ศูนย์วิจัยและผลิตน้ำเชื้อแช่แข็งพ้อพันธุ์ลาพญากลาง	5,332,523.00	249,228.00	4.67	3,488,293.86	65.42	3,737,521.86	70.09	1,595,001.14	29.91
231	0700600182 สำนักงานปศุสัตว์จังหวัดฉะเชิงเทรา	9,245,765.00	-	-	6,044,193.63	65.37	6,044,193.63	65.37	3,201,571.37	34.63
232	0700600213 สำนักงานปศุสัตว์จังหวัดแม่ฮ่องสอน	4,603,151.00	268,530.00	5.83	3,007,745.19	65.34	3,276,275.19	71.17	1,326,875.81	28.83
233	0700600207 สำนักงานปศุสัตว์จังหวัดลำปาง	6,169,518.00	-	-	4,021,274.12	65.18	4,021,274.12	65.18	2,148,243.88	34.82
234	0700600014 สำนักพัฒนาระบบและรับรองมาตรฐานสินค้าปศุสัตว์	70,529,128.00	581,960.53	0.83	45,940,445.22	65.14	46,522,405.75	65.96	24,006,722.25	34.04
235	0700600186 สำนักงานปศุสัตว์จังหวัดนครราชสีมา	17,881,315.00	21,000.00	0.12	11,644,113.42	65.12	11,665,113.42	65.24	6,216,201.58	34.76
236	0700600189 สำนักงานปศุสัตว์จังหวัดศรีสะเกษ	12,537,419.00	-	-	8,125,011.28	64.81	8,125,011.28	64.81	4,412,407.72	35.19
237	0700600274 ด่านกักกันสัตว์ฉะเชิงเทรา	2,562,100.00	-	-	1,659,923.57	64.79	1,659,923.57	64.79	902,176.43	35.21
238	0700600143 สำนักงานปศุสัตว์เขต 1	12,599,545.50	1,171,900.00	9.30	8,148,678.99	64.67	9,320,578.99	73.98	3,278,966.51	26.02
239	0700600106 ด่านกักกันสัตว์นครนายก	1,710,500.00	-	-	1,102,382.78	64.45	1,102,382.78	64.45	608,117.22	35.55

สรุปงบประมาณรายจ่ายประจำปีงบประมาณ พ.ศ. 2567 ตามระบบ New GFMS Thai

(ตั้งแต่วันที่ 1 ตุลาคม 2566 - วันที่ 31 มีนาคม 2567)

ลำดับที่	หน่วยงาน	เงินประจำงวดตาม	ใบสั่งซื้อ (PO)	คิดเป็น %	เบิกจ่ายสะสม	คิดเป็น %	การใช้จ่าย (PO + เบิกจ่าย)		งบคงเหลือ	
		ระบบ New GFMS Thai					(1)	(2)	(3)	(4) = (1) - (2) - (3)
240	0700600259 ด้านกักกันสัตว์ขอนแก่น	1,172,542.00	-	-	754,710.94	64.37	754,710.94	64.37	417,831.06	35.63
241	0700600273 ด้านกักกันสัตว์ท่าอากาศยานสุวรรณภูมิ	2,909,968.00	2,279.70	0.08	1,870,669.61	64.28	1,872,949.31	64.36	1,037,018.69	35.64
242	0700600270 ด้านกักกันสัตว์นครศรีธรรมราช	960,433.00	-	-	614,524.26	63.98	614,524.26	63.98	345,908.74	36.02
243	0700600168 สำนักงานปศุสัตว์พื้นที่กรุงเทพมหานคร	3,838,900.00	-	-	2,447,404.39	63.75	2,447,404.39	63.75	1,391,495.61	36.25
244	0700600085 ด้านกักกันสัตว์ลพบุรี	1,445,350.00	-	-	919,930.07	63.65	919,930.07	63.65	525,419.93	36.35
245	0700600290 ศูนย์วิจัยและพัฒนาการสัตวแพทย์ภาคใต้ ตอนล่าง	3,148,644.00	175,908.00	5.59	1,997,239.05	63.43	2,173,147.05	69.02	975,496.95	30.98
246	0700600178 สำนักงานปศุสัตว์จังหวัดชลบุรี	7,721,989.00	-	-	4,892,501.26	63.36	4,892,501.26	63.36	2,829,487.74	36.64
247	0700600286 ศูนย์วิจัยและพัฒนามาตรฐานอาหารสัตว์เคี้ยวเอื้อง	3,431,280.00	15,400.00	0.45	2,156,463.89	62.85	2,171,863.89	63.30	1,259,416.11	36.70
248	0700600053 สำนักพัฒนาอาหารสัตว์	3,118,074.00	120,442.72	3.86	1,952,299.98	62.61	2,072,742.70	66.48	1,045,331.30	33.52
249	0700600090 ด้านกักกันสัตว์แม่ฮ่องสอน	2,443,075.00	-	-	1,526,551.74	62.48	1,526,551.74	62.48	916,523.26	37.52
250	0700600300 ศูนย์วิจัยและพัฒนาอาหารสัตว์กาญจนบุรี	954,046.00	-	-	595,733.74	62.44	595,733.74	62.44	358,312.26	37.56
251	0700600026 ศูนย์วิจัยและพัฒนาโคเนื้อ	12,950,258.00	1,252,254.00	9.67	8,022,026.91	61.94	9,274,280.91	71.61	3,675,977.09	28.39
252	0700600093 ด้านกักกันสัตว์พิจิตร	770,910.00	-	-	477,437.08	61.93	477,437.08	61.93	293,472.92	38.07
253	0700600057 ศูนย์วิจัยและพัฒนาอาหารสัตว์บุรีรัมย์	2,359,510.00	344,536.20	14.60	1,459,787.65	61.87	1,804,323.85	76.47	555,186.15	23.53
254	0700600262 ด้านกักกันสัตว์พิษณุโลก	1,538,640.00	-	-	949,699.24	61.72	949,699.24	61.72	588,940.76	38.28

สรุปงบประมาณรายจ่ายประจำปีงบประมาณ พ.ศ. 2567 ตามระบบ New GFMS Thai

(ตั้งแต่วันที่ 1 ตุลาคม 2566 - วันที่ 31 มีนาคม 2567)

ลำดับที่	หน่วยงาน	เงินประจำงวดตาม ระบบ New GFMS Thai	ใบสั่งซื้อ (PO)	คิดเป็น %	เบิกจ่ายสะสม	คิดเป็น %	การใช้จ่าย (PO + เบิกจ่าย)		งบคงเหลือ	
		(1)	(2)		(3)		(4) = (1) - (2) - (3)	คิดเป็น %	(5) = (1) - (4)	คิดเป็น %
255	0700600007 สำนักกฎหมาย	2,720,466.00	-	-	1,674,929.94	61.57	1,674,929.94	61.57	1,045,536.06	38.43
256	0700600124 ด่านกักกันสัตว์ตรัง	1,112,500.00	-	-	684,147.57	61.50	684,147.57	61.50	428,352.43	38.50
257	0700600091 ด่านกักกันสัตว์กำแพงเพชร	1,789,971.00	-	-	1,087,860.34	60.78	1,087,860.34	60.78	702,110.66	39.22
258	0700600115 ด่านกักกันสัตว์ลำปาง	1,358,782.00	-	-	816,831.82	60.12	816,831.82	60.12	541,950.18	39.88
259	0700600083 สำนักควบคุม ป้องกันและบำบัดโรคสัตว์	103,138,529.90	25,261,995.00	24.49	61,975,188.91	60.09	87,237,183.91	84.58	15,901,345.99	15.42
260	0700600211 สำนักงานปศุสัตว์จังหวัดพะเยา	6,533,161.00	-	-	3,918,292.98	59.98	3,918,292.98	59.98	2,614,868.02	40.02
261	0700600119 ด่านกักกันสัตว์อุตรดิตถ์	1,002,470.00	-	-	595,670.99	59.42	595,670.99	59.42	406,799.01	40.58
262	0700600056 ศูนย์วิจัยและพัฒนาอาหารสัตว์นครราชสีมา	4,410,700.00	-	-	2,618,124.18	59.36	2,618,124.18	59.36	1,792,575.82	40.64
263	0700600283 กองสารวัตรและกักกัน	11,107,246.00	1,107,194.85	9.97	6,554,362.79	59.01	7,661,557.64	68.98	3,445,688.36	31.02
264	0700600111 ด่านกักกันสัตว์อุบลราชธานี	1,918,172.00	-	-	1,122,934.86	58.54	1,122,934.86	58.54	795,237.14	41.46
265	0700600272 สำนักตรวจสอบคุณภาพสินค้าปศุสัตว์	92,231,376.00	9,595,423.63	10.40	53,948,876.33	58.49	63,544,299.96	68.90	28,687,076.04	31.10
266	0700600017 สำนักพัฒนาพันธุ์สัตว์	5,555,541.00	31,249.92	0.56	3,123,136.63	56.22	3,154,386.55	56.78	2,401,154.45	43.22
267	0700600015 กองส่งเสริมและพัฒนาการปศุสัตว์	12,910,412.00	31,100.00	0.24	7,114,555.83	55.11	7,145,655.83	55.35	5,764,756.17	44.65
268	0700600245 ด่านกักกันสัตว์ท่าอากาศยานดอนเมือง	1,043,858.00	5,400.00	0.52	572,729.80	54.87	578,129.80	55.38	465,728.20	44.62
269	0700600251 ด่านกักกันสัตว์สุพรรณบุรี	1,770,340.00	-	-	971,141.60	54.86	971,141.60	54.86	799,198.40	45.14

สรุปงบประมาณรายจ่ายประจำปีงบประมาณ พ.ศ. 2567 ตามระบบ New GFMS Thai

(ตั้งแต่วันที่ 1 ตุลาคม 2566 - วันที่ 31 มีนาคม 2567)

ลำดับที่	หน่วยงาน	เงินประจำงวดตามระบบ New GFMS Thai	ใบสั่งซื้อ (PO)	คิดเป็น %	เบิกจ่ายสะสม	คิดเป็น %	การใช้จ่าย (PO + เบิกจ่าย)		งบคงเหลือ	
		(1)	(2)		(3)		(4) = (1) - (2) - (3)	คิดเป็น %	(5) = (1) - (4)	คิดเป็น %
270	0700600102 ด้านกักกันสัตว์ชลบุรี	2,254,876.00	-	-	1,191,250.86	52.83	1,191,250.86	52.83	1,063,625.14	47.17
271	0700600010 สถาบันสุขภาพสัตว์แห่งชาติ	49,660,477.00	2,827,657.14	5.69	25,824,709.56	52.00	28,652,366.70	57.70	21,008,110.30	42.30
272	0700600127 สำนักเทคโนโลยีชีวภาพการผลิตสุสัตว์	17,566,785.00	4,575,393.77	26.05	8,930,948.21	50.84	13,506,341.98	76.89	4,060,443.02	23.11
273	0700600302 กองสวัสดิภาพสัตว์และสัตวแพทย์บริการ	10,756,257.00	-	-	4,813,169.83	44.75	4,813,169.83	44.75	5,943,087.17	55.25
274	0700600092 ด้านกักกันสัตว์ตาก	4,213,303.00	-	-	1,695,886.88	40.25	1,695,886.88	40.25	2,517,416.12	59.75
275	0700600278 กองความร่วมมือด้านการปศุสัตว์ระหว่างประเทศ	4,746,584.00	-	-	1,359,953.14	28.65	1,359,953.14	28.65	3,386,630.86	71.35

รายงานสถานะการเบิกจ่ายงบประมาณตามคาร์ทีสงบประมาณ NFMA46

ประจำปีงบประมาณ 2567 สำหรับ

ผู้ใช้ A07006000005101

วันที่ออกเอกสาร : 31/03/2567 เวลา : 10:21

หน่วย : บาท

ลำดับ ชั้น	รหัสงบประมาณ	ชื่อรหัสงบประมาณ	รหัสพื้นที่	ชื่อรหัสพื้นที่	รหัสแหล่ง ของเงิน	ชื่อแหล่งของเงิน	งบสุทธิ	การสำรองเงิน	ใบสั่งซื้อ/สัญญา	เบิกจ่าย	เบิกแทน	งบคงเหลือ
***	รวมงบประมาณ						3,079,198,500.0 0	0.00	64,367,516.04	2,205,825,678.8 9	0.00	809,005,305.07
**	07006040042702000 000						1,019,300.00	0.00	0.00	137,860.00	0.00	881,440.00
*	07006040042702000 000		P1000	ส่วนกลาง			101,300.00	0.00	0.00	23,525.00	0.00	77,775.00
	07006040042702000 000	รายการงบประมาณ งบดำเนินงาน	P1000	ส่วนกลาง	6711200	งบดำเนินงาน /งบส่วนราชการ	101,300.00	0.00	0.00	0.00	0.00	101,300.00
	07006040042702000 000	รายการงบประมาณ งบดำเนินงาน	P1000	ส่วนกลาง	6711220	ค่าใช้จ่าย /งบส่วนราชการ	0.00	0.00	0.00	23,525.00	0.00	-23,525.00
*	07006040042702000 000		P9000	สงขลา			132,600.00	0.00	0.00	16,904.00	0.00	115,696.00
	07006040042702000 000	รายการงบประมาณ งบดำเนินงาน	P9000	สงขลา	6711200	งบดำเนินงาน /งบส่วนราชการ	132,600.00	0.00	0.00	0.00	0.00	132,600.00
	07006040042702000 000	รายการงบประมาณ งบดำเนินงาน	P9000	สงขลา	6711220	ค่าใช้จ่าย /งบส่วนราชการ	0.00	0.00	0.00	9,480.00	0.00	-9,480.00
	07006040042702000 000	รายการงบประมาณ งบดำเนินงาน	P9000	สงขลา	6711230	ค่าวัสดุ /งบส่วนราชการ	0.00	0.00	0.00	7,424.00	0.00	-7,424.00
*	07006040042702000 000		P9100	สตูล			196,600.00	0.00	0.00	0.00	0.00	196,600.00
	07006040042702000 000	รายการงบประมาณ งบดำเนินงาน	P9100	สตูล	6711200	งบดำเนินงาน /งบส่วนราชการ	196,600.00	0.00	0.00	0.00	0.00	196,600.00
*	07006040042702000 000		P9400	ปัตตานี			264,600.00	0.00	0.00	30,741.00	0.00	233,859.00