



บันทึกข้อความ

ส่วนราชการ กรมปศุสัตว์ (กองคลัง โทร. ๐-๒๖๕๓-๔๔๔๔ ต่อ ๑๖๔๕ โทรสาร ๐-๒๖๕๓-๔๙๑๔)

ที่ กษ ๐๖๐๓/ว ๑๐๒๓๖ วันที่ ๒๖ พฤษภาคม ๒๕๕๘

เรื่อง ประชาสัมพันธ์ข้อมูลผลการเบิกจ่ายเงินงบประมาณภาครัฐ

เรียน หัวหน้าหน่วยงานในสังกัดกรมปศุสัตว์

ด้วย กรมบัญชีกลาง ได้มีหนังสือ ด่วนที่สุด ที่ กค ๐๔๒๐.๕/ว ๑๕๑ ลงวันที่ ๑๐ เมษายน ๒๕๕๘ เรื่อง ประชาสัมพันธ์ข้อมูลผลการเบิกจ่ายเงินงบประมาณภาครัฐ ตามที่คณะรัฐมนตรีได้มีมติเมื่อวันที่ ๑๐ กุมภาพันธ์ ๒๕๕๘ เห็นชอบตามที่รองนายกรัฐมนตรี (พลเอก ประวิตร วงษ์สุวรรณ) ประธานในที่ประชุมคณะรัฐมนตรีเสนอ ซึ่งกำหนดให้รองนายกรัฐมนตรีและรัฐมนตรีเจ้าสังกัดกำกับดูแลหน่วยงาน นำผลการเบิกจ่ายเงินงบประมาณรายจ่าย ประจำปีงบประมาณ พ.ศ. ๒๕๕๘ ประกอบการประเมินผลการปฏิบัติราชการของหัวหน้าส่วนราชการตั้งแต่ระดับ อธิบดีขึ้นไป โดยให้ส่วนราชการ รัฐวิสาหกิจ และหน่วยงานอื่นของรัฐ สามารถติดตามผลการดำเนินงานและการเบิกจ่ายเงินงบประมาณได้อย่างใกล้ชิด จึงได้จัดทำข้อมูลผลการเบิกจ่ายเงินงบประมาณของหน่วยงานต่าง ๆ โดยจัดเรียงลำดับหน่วยงานที่มีผลการเบิกจ่ายเงินงบประมาณจากน้อยไปหามาก ซึ่งแต่ละหน่วยงานสามารถตรวจสอบ ความสำเร็จในการเบิกจ่ายเงินของหน่วยงานเอง หรือ เปรียบเทียบผลการเบิกจ่ายเงินกับหน่วยงานอื่นได้ผ่านทาง เว็บไซต์กรมบัญชีกลาง www.cgd.go.th หัวข้อ ข้อมูลสถิติ โดยมีการปรับปรุงข้อมูลทุกสัปดาห์และทุกสิ้นเดือน นั้น

กรมปศุสัตว์ ได้ตรวจสอบ ผลการเบิกจ่ายเงินงบประมาณรายจ่ายประจำปีงบประมาณ พ.ศ. ๒๕๕๘ ที่กรมบัญชีกลางได้นำขึ้นเว็บไซต์ แล้ว กระทรวงเกษตรและสหกรณ์ อยู่ลำดับที่ ๑๐ จาก ๒๒ หน่วยงาน กรมปศุสัตว์ อยู่ลำดับที่ ๑๓๖ จาก ๒๙๓ หน่วยงาน และ อยู่ลำดับที่ ๙ จาก ๑๗ หน่วยงานในสังกัดกระทรวงเกษตรและสหกรณ์ ข้อมูลตั้งแต่ต้นปีงบประมาณ จนถึงวันที่ ๑ พฤษภาคม ๒๕๕๘ เรียงลำดับผลการเบิกจ่ายจากน้อยไปหามาก ดังนี้

๑. รายจ่ายประจำ วงเงินงบประมาณ จำนวน ๕,๒๔๑.๔๔ ล้านบาท เบิกจ่ายเงิน จำนวน ๒,๗๔๐.๔๐ ล้านบาท คิดเป็น ร้อยละ ๕๒.๒๘ (ต่ำกว่ามติคณะรัฐมนตรีกำหนด ไตรมาสที่ ๓ (ร้อยละ ๗๖) คิดเป็น ร้อยละ ๒๓.๗๒)

๒. รายจ่ายลงทุน วงเงินงบประมาณ จำนวน ๒๕๗.๗๔ ล้านบาท เบิกจ่ายเงิน จำนวน ๑๖๓.๒๒ ล้านบาท คิดเป็น ร้อยละ ๖๓.๓๓ (ต่ำกว่ามติคณะรัฐมนตรีกำหนด ไตรมาสที่ ๓ (ร้อยละ ๗๔) คิดเป็นร้อยละ ๑๐.๖๗)

๓. รายจ่ายภาพรวม วงเงินงบประมาณ จำนวน ๕,๔๙๙.๑๗ ล้านบาท เบิกจ่ายเงิน จำนวน ๒,๙๐๓.๖๒ ล้านบาท คิดเป็นร้อยละ ๕๒.๘๐ (ต่ำกว่า มติคณะรัฐมนตรี กำหนดไตรมาสที่ ๓ (ร้อยละ ๗๖) คิดเป็น ร้อยละ ๒๓.๒๐)

ดังนั้น จึงขอให้ ผู้อำนวยการสำนัก/กอง/หัวหน้ากลุ่มและหัวหน้าหน่วยงานในสังกัดกรมปศุสัตว์ ดำเนินการเร่งรัดติดตามการใช้จ่ายเงินงบประมาณรายจ่ายประจำปีงบประมาณ พ.ศ. ๒๕๕๘ ให้เป็นไปตามที่ มติคณะรัฐมนตรีกำหนด

จึงเรียนมาเพื่อทราบและดำเนินการต่อไป

(นายสรวิศ ชานีโต)
รองอธิบดี รักษาราชการแทน
อธิบดีกรมปศุสัตว์

ผลการเบิกจ่ายเงินงบประมาณประจำปี 2558 ตั้งแต่ต้นปีงบประมาณ จนถึงวันที่ 1 พฤษภาคม 2558

จำแนกตามกระทรวง เรียงลำดับผลการเบิกจ่ายจากน้อยไปมาก

หน่วย : ล้านบาท

ลำดับที่	กระทรวง	รายจ่ายประจำ						รายจ่ายลงทุน						รวม					
		วงเงิน งบประมาณ หลัง โอนเปลี่ยนแปลง	งวด	แผนการใช้จ่ายเงิน	PO	เบิกจ่าย	ร้อยละ เบิกจ่ายต่อ งบประมาณ	วงเงิน งบประมาณ หลัง โอนเปลี่ยนแปลง	งวด	แผนการใช้จ่ายเงิน	PO	เบิกจ่าย	ร้อยละ เบิกจ่ายต่อ งบประมาณ	วงเงิน งบประมาณหลัง โอนเปลี่ยนแปลง	งวด	แผนการใช้จ่ายเงิน	PO	เบิกจ่าย	ร้อยละ เบิกจ่ายต่อ งบประมาณ
1	ทบ.ทบ.แม่เหล็ก	5,150.06	5,150.06	4,960.83	408.06	2,476.35	48.08	2,781.76	2,781.76	2,970.99	381.45	457.24	16.44	7,931.83	7,931.83	7,931.83	789.51	2,933.60	36.34
2	กระทรวงอุตสาหกรรม	5,427.54	5,427.54	5,431.08	942.33	2,491.75	45.91	428.96	421.18	425.42	121.91	66.21	15.44	5,856.50	5,848.72	5,856.50	1,064.24	2,557.96	43.68
3	กระทรวงวัฒนธรรม	4,987.02	4,987.02	4,955.22	245.83	2,857.01	57.29	2,060.40	2,060.40	2,092.20	1,324.28	493.31	23.94	7,047.42	7,047.42	7,047.42	1,570.11	3,350.32	47.54
4	กระทรวงกลาโหม	189,282.79	189,282.79	187,043.40	10,260.46	90,398.75	47.76	3,666.30	3,666.30	3,657.79	297.29	2,691.74	73.42	192,949.09	192,949.09	190,701.19	10,557.75	93,090.49	48.25
5	กท.ท.วิทยุกระจายเสียง	18,293.39	18,293.39	18,198.78	783.80	9,827.35	53.72	11,952.03	11,952.03	12,046.53	3,889.60	4,849.15	40.57	30,245.42	30,245.42	30,245.31	4,673.40	14,676.50	48.52
6	กระทรวงคมนาคม	8,563.96	8,563.96	8,406.86	519.83	4,669.21	54.52	102,158.57	102,158.57	102,131.23	32,383.56	49,902.59	48.85	110,722.53	110,722.53	110,538.09	32,903.39	54,571.80	49.29
7	กระทรวงการคลัง	182,489.81	182,489.81	182,500.34	1,332.77	91,476.27	50.13	3,362.41	3,362.41	3,349.65	1,065.82	1,398.99	41.61	185,852.22	185,852.22	185,850.00	2,398.60	92,875.26	49.97
8	กระทรวงพลังงาน	1,572.71	1,572.71	1,575.87	205.44	837.46	53.25	403.39	403.39	400.23	153.69	179.32	44.45	1,976.10	1,976.10	1,976.10	359.14	1,016.79	51.45
9	กท.ท.สังคม.มนุษย์	8,919.79	8,919.79	8,927.34	150.38	4,755.26	53.31	592.03	592.03	584.48	57.76	260.04	43.92	9,511.82	9,511.82	9,511.82	208.14	5,015.29	52.73
10	กท.เกษตรและสหกรณ์	39,993.42	39,993.42	39,082.17	1,171.24	21,320.02	53.31	41,006.12	40,995.97	41,307.99	6,801.19	21,966.04	53.57	80,999.54	80,989.40	80,390.16	7,972.43	43,286.06	53.44
11	ถั่ว รสมก.ส.นาเอก	108,900.82	108,900.82	108,892.57	2,231.39	63,882.81	58.66	10,637.69	10,637.69	10,645.95	3,316.68	1,090.51	10.25	119,538.52	119,538.52	119,538.52	5,548.08	64,973.32	54.35
12	กระทรวงสาธารณสุข	96,940.61	96,940.61	96,947.86	598.12	56,834.99	58.63	12,717.64	12,717.64	12,710.40	6,457.73	3,144.73	24.73	109,658.26	109,658.26	109,658.26	7,055.85	59,979.71	54.70
13	กระทรวงยุติธรรม	19,797.62	19,797.62	19,802.04	700.68	11,948.99	60.36	2,223.88	2,223.88	2,219.46	1,335.77	417.91	18.79	22,021.50	22,021.50	22,021.50	2,036.46	12,366.89	56.16
14	กระทรวงพาณิชย์	6,780.50	6,780.50	6,797.31	503.95	3,950.98	58.27	466.65	466.65	449.85	210.17	198.46	42.53	7,247.15	7,247.15	7,247.15	714.12	4,149.44	57.26
15	กระทรวงศึกษาธิการ	461,392.73	461,392.73	461,377.45	1,932.73	279,400.04	60.56	39,933.42	39,932.34	39,886.60	14,445.79	14,871.48	37.24	501,326.15	501,325.07	501,264.06	16,378.53	294,271.52	58.70
16	กระทรวงการต่างประเทศ	7,658.28	7,658.28	7,658.72	88.54	4,988.64	65.14	909.13	909.13	908.69	21.48	155.04	17.05	8,567.41	8,567.41	8,567.41	110.02	5,143.67	60.04
17	กระทรวงมหาดไทย	277,559.56	277,559.56	256,875.00	2,218.99	203,271.61	73.24	62,612.07	62,612.07	82,975.09	9,914.56	16,241.25	25.94	340,171.63	340,171.63	339,850.09	12,133.54	219,512.86	64.53
18	กระทรวงเทคโนโลยี	4,300.49	4,300.49	4,301.15	252.52	2,796.95	65.04	1,290.10	1,290.10	1,289.23	140.36	819.84	63.55	5,590.59	5,590.59	5,590.38	392.87	3,616.78	64.69
19	สำนักงานรัฐมนตรี	26,579.09	26,579.09	26,431.17	1,629.58	18,389.20	69.19	6,838.49	6,838.49	6,811.00	280.13	3,441.10	50.32	33,417.57	33,417.57	33,242.17	1,909.71	21,830.31	65.33
20	กระทรวงแรงงาน	33,270.95	33,270.95	33,301.42	179.89	23,059.18	69.31	367.38	367.38	336.89	43.01	195.55	53.23	33,638.33	33,638.33	33,638.31	222.90	23,254.73	69.13
21	กระทรวงวิทยาศาสตร์ฯ	7,771.44	7,771.44	7,768.00	34.66	6,265.57	80.62	1,125.06	1,125.06	1,128.50	58.99	911.59	81.03	8,896.50	8,896.50	8,896.50	93.65	7,177.16	80.67
22	ทบ.อิสระตาม รัฐน.	22,379.79	22,379.79	22,379.79	-	19,572.17	87.45	3,524.76	3,524.76	3,524.76	-	3,469.53	98.43	25,904.55	25,904.55	25,904.55	-	23,041.70	88.95
	รวม	1,538,012.40	1,538,012.40	1,513,614.36	26,391.19	925,470.54	60.17	311,058.22	311,039.21	331,852.93	82,701.24	127,221.62	40.90	1,849,070.62	1,849,051.61	1,845,467.29	109,092.43	1,052,692.17	56.93

หมายเหตุ : 1. ข้อมูลเบื้องต้น

2. แผนการใช้จ่ายเป็นแผนสะสมตั้งแต่ต้นปีงบประมาณจนถึง วันที่ 1 พฤษภาคม 2558

ที่มา : ระบบการบริหารการเงินการคลังภาครัฐแบบอิเล็กทรอนิกส์ (GFMIS)

รวบรวม : กรมบัญชีกลาง

ข้อมูล ณ วันที่ 1 พฤษภาคม 2558

Check

0.00

ผลการเบิกจ่ายเงินงบประมาณประจำปี 2558 ตั้งแต่ต้นปีงบประมาณ จนถึงวันที่ 1 พฤษภาคม 2558

จำแนกตามหน่วยงาน เรียงลำดับผลการเบิกจ่ายจากน้อยไปมาก

หน่วย : ล้านบาท

ลำดับที่	หน่วยงาน	รายจ่ายประจำ				รายจ่ายลงทุน				รวม				
		วงเงินงบประมาณ หลังโอน เปลี่ยนแปลง	PO	เบิกจ่าย	ร้อยละเบิกจ่ายต่อ งบประมาณ	วงเงินงบประมาณ หลังโอน เปลี่ยนแปลง	PO	เบิกจ่าย	ร้อยละเบิกจ่ายต่อ งบประมาณ	วงเงินงบประมาณ หลังโอน เปลี่ยนแปลง	แผนการใช้จ่าย เงินที่สรร. ปรับปรุงแล้ว	PO	เบิกจ่าย	ร้อยละเบิกจ่ายต่อ งบประมาณ
1	กรมการยุติธรรม	173.64	-	-	-	8.99	-	-	-	182.63	-	-	-	0.00
2	กรมส่งเสริมการค้าระหว่างประเทศ	2,341.97	120.47	793.08	33.86	2,531.34	161.55	8.40	0.33	4,873.31	4,873.31	282.01	801.48	16.45
3	กรมป้องกันและบรรเทาสาธารณภัย	1,937.06	45.23	1,047.84	54.09	3,765.91	79.32	94.69	2.51	5,702.97	5,381.44	124.55	1,142.53	20.03
4	กรมเจ้าท่า	943.42	49.87	481.64	51.05	3,798.71	2,587.65	534.87	14.08	4,742.13	4,742.13	2,637.53	1,016.51	21.44
5	กรมทรัพย์สินทางปัญญา	563.03	11.22	295.56	52.49	1,612.02	93.96	251.27	15.59	2,175.05	2,175.05	105.18	546.83	25.14
6	พระราชกฤษฎีกาหรือพระราช	348.86	0.05	124.58	35.71	229.46	90.89	21.85	9.52	578.32	578.32	90.95	146.43	25.31
7	กรมการช่างฝีมือ	1,502.62	234.04	716.25	47.67	1,314.75	4.25	5.06	0.39	2,817.37	2,817.37	238.30	721.31	25.60
8	สมเด็จพระสังฆราชอริยวาส	225.98	7.00	64.37	28.48	23.68	11.52	0.01	0.05	249.66	249.66	18.52	64.38	25.79
9	ทบวงป่าไม้กระทรวงเกษตรและสหกรณ์	1,049.95	151.17	358.89	34.18	338.35	15.51	0.01	0.00	1,388.29	1,388.09	166.69	358.90	25.85
10	กรมพัฒนาและส่งเสริมสาหร่าย	717.68	174.40	234.45	32.67	845.75	298.21	201.78	23.86	1,563.43	1,563.43	472.61	436.23	27.90
11	ม.ราชภัฏกำแพงเพชร	326.47	1.95	97.70	29.93	216.59	110.28	54.74	25.27	543.06	543.06	112.23	152.44	28.07
12	กรมกิจการเด็กและเยาวชน	1,362.33	22.77	415.14	30.47	112.48	-	12.53	11.14	1,474.81	762.80	22.77	427.67	29.00
13	กรมประชาสัมพันธ์	1,882.04	86.57	904.32	48.05	1,169.00	53.77	0.75	0.06	3,051.04	3,051.04	140.34	905.07	29.66
14	ตง.มว.ตร.ฐานผลิตภัณฑ์อุตสาหกรรม	445.36	51.16	185.37	41.62	155.16	51.32	1.17	0.75	600.52	600.52	102.48	186.54	31.06
15	ม.ราชภัฏกาญจนบุรี	255.04	-	105.36	41.31	104.07	42.56	8.18	7.86	359.11	359.11	42.56	113.54	31.62
16	ม.ราชภัฏรำไพพรรณี	271.26	0.43	141.09	52.01	194.00	130.74	8.00	4.12	465.26	465.26	131.17	149.09	32.04
17	ม.ราชภัฏวชิรเวศน์	126.26	0.06	59.08	46.79	224.71	170.75	53.60	23.85	350.96	350.96	170.80	112.68	32.11
18	ตง.ปลัดกระทรวงการท่องเที่ยวและกีฬา	1,099.78	116.60	345.78	31.44	54.88	13.55	25.69	46.82	1,154.66	1,154.66	130.14	371.47	32.17
19	ตง.ปลัดกระทรวงการคลัง	757.26	296.11	297.16	39.24	180.10	47.16	5.24	2.91	937.36	937.36	343.27	302.40	32.26
20	ม.ราชภัฏสุราษฎร์ธานี	346.75	1.56	159.39	45.97	175.46	88.46	14.85	8.46	522.21	522.21	90.02	174.24	33.37
21	ม.ราชภัฏชัยภูมิ	108.84	0.26	51.78	47.57	45.09	-	-	-	153.94	153.94	0.26	51.78	33.64
22	กรมโยธาธิการและผังเมือง	2,454.94	611.95	1,182.44	48.17	20,755.62	8,583.43	6,823.43	32.88	23,210.56	23,210.56	9,195.39	8,005.87	34.49
23	ตง.คณะกรรมการนโยบายรัฐวิสาหกิจ	103.33	6.91	49.85	48.24	42.98	17.07	0.98	2.28	146.31	146.31	23.98	50.83	34.74
24	กรมกิจการสตรีและสถาบันครอบครัว	526.84	18.02	190.94	36.24	22.21	-	3.33	14.99	549.04	336.33	18.02	194.27	35.38
25	สำนักงานประมาณ	586.23	30.16	286.56	48.88	209.23	17.49	-	-	795.46	795.46	47.65	286.56	36.02
26	ม.ราชภัฏวไลยอลงกรณ์ ในพระบรมราชูปถัมภ์	364.84	0.20	141.61	38.82	74.73	3.14	16.90	22.62	439.57	439.57	3.35	158.52	36.06
27	ม.ราชภัฏอุบลราชธานี	429.68	0.17	181.49	42.24	93.47	2.73	11.66	12.48	523.15	523.15	2.90	193.15	36.92
28	ตง.คกก.พัฒนาการเศรษฐกิจและสังคมแห่งชาติ	495.64	26.53	200.60	40.47	47.50	10.46	-	-	543.13	543.13	36.99	200.60	36.93
29	สำนักพระราชวัง	554.02	29.57	311.41	56.21	275.49	2.11	0.08	0.03	829.50	829.50	31.68	311.48	37.55
30	ม.ราชภัฏพระบุรี	303.87	0.05	141.56	46.59	106.72	37.68	13.08	12.25	410.59	410.59	37.73	154.64	37.66
31	กรมส่งเสริมและพัฒนาคุณภาพชีวิตคนพิการ	378.30	20.66	142.51	37.67	13.23	-	5.20	39.30	391.53	279.26	20.66	147.71	37.73
32	ตง.คณะกรรมการคุ้มครองผู้บริโภค	210.82	6.61	79.68	37.80	1.10	-	0.39	35.71	211.92	211.92	6.61	80.08	37.79
33	ม.ราชภัฏนครปฐม	375.57	2.08	173.57	46.22	139.71	97.85	22.34	15.99	515.28	515.28	99.93	195.92	38.02

ลำดับที่	หน่วยงาน	รายจ่ายประจำ				รายจ่ายลงทุน				รวม				
		วงเงินงบประมาณ หลังโอน เปลี่ยนแปลง	PO	เบิกจ่าย	ร้อยละเบิกจ่ายต่อ งบประมาณ	วงเงินงบประมาณ หลังโอน เปลี่ยนแปลง	PO	เบิกจ่าย	ร้อยละเบิกจ่ายต่อ งบประมาณ	วงเงินงบประมาณ หลังโอน เปลี่ยนแปลง	แผนการใช้ จ่ายเงินที่ صرف, ปรับปรุงแก้ไข	PO	เบิกจ่าย	ร้อยละเบิกจ่ายต่อ งบประมาณ
34	มหาวิทยาลัยเทคโนโลยีราชมงคลกรุงเทพ	649.94	2.96	327.04	50.32	267.91	32.34	22.72	8.48	917.85	917.85	35.30	349.75	38.11
35	ม.ราชภัฏสุรินทร์	313.20	1.00	142.57	45.52	61.80	1.46	0.85	1.37	375.00	375.00	2.45	143.41	38.24
36	ม.ราชภัฏเลย	250.06	0.05	135.78	54.30	116.52	70.44	5.12	4.40	366.58	366.58	70.49	140.90	38.44
37	สนง.ปลัดกระทรวงมหาดไทย	2,942.68	314.96	1,404.21	47.72	1,234.74	412.77	223.05	18.06	4,177.41	4,177.41	727.73	1,627.26	38.95
38	สนง.ปลัดกระทรวงอุตสาหกรรม	1,628.83	64.00	643.23	39.49	93.34	11.85	27.93	29.93	1,722.16	1,722.16	75.85	671.16	38.97
39	ม.ราชภัฏกาฬสินธุ์	109.45	-	56.94	52.03	50.63	8.08	5.49	10.84	160.08	160.08	8.08	62.43	39.00
40	กรมพลศึกษา	1,142.39	39.65	625.75	54.78	470.48	16.02	4.59	0.98	1,612.87	1,612.87	55.67	630.34	39.08
41	สนง.ปลัดกระทรวงวัฒนธรรม	1,470.60	102.48	769.87	52.35	549.93	524.43	21.23	3.86	2,020.53	2,020.53	626.92	791.10	39.15
42	สำนักเลขาธิการคณะรัฐมนตรี	865.95	405.77	350.50	40.48	35.29	10.32	3.00	8.51	901.25	901.25	416.10	353.50	39.22
43	ม.ราชภัฏเทพสตรี	301.75	4.15	157.49	52.19	137.45	4.76	16.35	11.90	439.20	439.20	8.91	173.84	39.58
44	สนง.สภาพความมั่นคงแห่งชาติ	173.39	5.60	76.06	43.87	19.80	10.13	0.46	2.31	193.19	193.19	15.73	76.52	39.61
45	ม.ราชภัฏสกลนคร	335.49	2.93	172.17	51.32	110.45	95.07	4.73	4.28	445.94	445.94	98.00	176.89	39.67
46	มหาวิทยาลัยเทคโนโลยีราชมงคลตะวันออก	580.03	2.88	264.96	45.68	97.61	-	4.29	4.39	677.64	677.64	2.88	269.25	39.73
47	สนง.เศรษฐกิจอุตสาหกรรม	376.64	168.62	147.46	39.15	5.75	-	5.54	96.32	382.39	382.39	168.62	153.00	40.01
48	กรมอุตสาหกรรมพื้นฐานและการเหมืองแร่	430.24	80.05	191.84	44.59	57.09	12.50	5.10	8.94	487.32	487.32	92.55	196.95	40.41
49	กรมการค้าต่างประเทศ	429.37	29.84	192.35	44.80	53.17	47.10	3.48	6.55	482.54	482.54	76.94	195.83	40.58
50	มหาวิทยาลัยเทคโนโลยีราชมงคลธัญบุรี	1,100.05	2.38	594.97	54.09	495.09	220.53	53.91	10.89	1,595.14	1,595.14	222.90	648.88	40.68
51	สนง.ป้องกันและปราบปรามการฟอกเงิน	255.69	38.57	131.77	51.53	84.65	48.46	7.40	8.74	340.33	340.33	87.03	139.16	40.89
52	กรมส่งเสริมอุตสาหกรรม	1,227.41	310.65	507.56	41.35	38.92	1.53	12.85	33.01	1,266.33	1,266.33	312.18	520.41	41.10
53	เมืองพัทยา	510.33	-	429.81	84.22	988.67	-	190.39	19.26	1,499.00	1,499.00	-	620.20	41.37
54	สนง.นโยบายและแผนการขนส่งและจราจร	265.78	74.88	119.34	44.90	244.56	89.16	91.84	37.55	510.35	503.70	164.04	211.18	41.38
55	กรมทรัพยากรธรณี	509.67	31.69	246.81	48.43	117.38	79.52	14.01	11.93	627.04	627.04	111.21	260.82	41.60
56	กรมอุตสาหกรรม	2,537.70	73.05	1,226.68	48.34	845.90	313.26	185.19	21.89	3,383.59	3,383.59	386.31	1,411.87	41.73
57	กรมศิลปากร	1,183.45	50.74	677.59	57.26	1,136.24	680.32	306.17	26.95	2,319.69	2,319.69	731.06	983.76	42.41
58	กรมการบันทึบเรือ	538.45	30.63	325.90	60.52	1,169.80	710.43	399.67	34.17	1,708.25	1,708.25	741.06	725.56	42.47
59	สนง.ปลัดสำนักนายกรัฐมนตรี	1,236.25	63.34	605.43	48.97	185.02	-	-	-	1,421.27	1,416.43	63.34	605.43	42.60
60	สนง.คณะกรรมการพัฒนาระบบราชการ	300.46	81.88	130.01	43.27	3.01	3.01	-	-	303.47	303.47	84.89	130.01	42.84
61	กรมที่ดิน	4,693.33	152.88	2,614.06	55.70	1,798.02	170.73	170.37	9.48	6,491.35	6,491.35	323.61	2,784.43	42.89
62	กรมพัฒนาการแพทย์แผนไทยและการแพทย์ทางเลือก	271.88	29.18	120.12	44.18	28.79	11.97	9.24	32.09	300.67	300.67	41.15	129.36	43.02
63	กองทัพบก	95,365.61	4,930.79	41,091.74	43.09	120.00	0.33	70.76	58.97	95,485.61	95,485.61	4,931.12	41,162.50	43.11
64	ม.ราชภัฏนครสวรรค์	366.47	0.43	176.51	48.17	71.06	-	12.18	17.14	437.53	437.53	0.43	188.69	43.13
65	กรมทางหลวง	4,181.67	104.49	2,314.55	55.35	56,152.57	17,929.00	23,748.95	42.29	60,334.23	60,334.23	18,033.49	26,063.50	43.20
66	สนง.นโยบายและแผนทรัพยากรธรรมชาติและสิ่งแวดล้อม	338.23	54.50	159.69	47.21	703.05	52.26	293.91	41.80	1,041.29	1,041.29	106.75	453.60	43.56
67	กรมโรงงานอุตสาหกรรม	580.33	135.79	267.13	46.03	36.19	11.60	4.57	12.62	616.52	616.52	147.39	271.69	44.07
68	กรมการค้าภายใน	1,207.80	114.02	563.06	46.62	102.66	82.76	15.45	15.05	1,310.45	1,310.45	196.78	578.51	44.15
69	กรมเชื้อเพลิงธรรมชาติ	213.36	64.69	90.63	42.48	7.01	-	6.97	99.55	220.37	220.37	64.69	97.60	44.29

ลำดับที่	หน่วยงาน	รายจ่ายประจำ				รายจ่ายลงทุน				รวม				
		วงเงินงบประมาณ หลังโอน เปลี่ยนแปลง	PO	เบิกจ่าย	ร้อยละเบิกจ่ายต่อ งบประมาณ	วงเงินงบประมาณ หลังโอน เปลี่ยนแปลง	PO	เบิกจ่าย	ร้อยละเบิกจ่ายต่อ งบประมาณ	วงเงินงบประมาณ หลังโอน เปลี่ยนแปลง	แผนการใช้จ่าย เงินที่สรก. ปรับปรุงแล้ว	PO	เบิกจ่าย	ร้อยละเบิกจ่ายต่อ งบประมาณ
70	สนง.ปลัดกระทรวงคมนาคม	355.49	96.32	185.75	52.25	97.56	82.42	15.04	15.42	453.06	453.06	178.74	200.79	44.32
71	สนง.ปลัดกระทรวงยุติธรรม	641.51	47.23	317.20	49.44	67.44	40.00	1.23	1.82	708.96	708.96	87.23	318.42	44.91
72	กรมทรัพย์สินทางปัญญา	305.98	68.13	141.26	46.17	14.01	10.55	2.97	21.21	319.99	319.99	78.67	144.23	45.07
73	มหาวิทยาลัยเทคโนโลยีราชมงคลพระนคร	778.75	23.14	442.23	56.79	202.72	37.77	1.67	0.82	981.47	981.47	60.91	443.90	45.23
74	มหาวิทยาลัยนครพนม	451.83	5.04	209.84	46.44	321.50	179.57	141.39	43.98	773.33	773.33	184.61	351.23	45.42
75	ม.ราชภัฏบ้านสมเด็จเจ้าพระยา	427.76	6.44	213.36	49.88	154.84	5.67	52.81	34.10	582.60	582.60	12.11	266.17	45.69
76	กรมทรัพยากรน้ำ	1,453.23	279.71	679.91	46.79	6,139.93	2,879.27	2,811.64	45.79	7,593.16	7,593.16	3,158.97	3,491.55	45.98
77	ม.ราชภัฏเชียงใหม่	485.84	7.74	267.91	55.14	139.56	34.72	20.74	14.86	625.40	625.40	42.46	288.65	46.15
78	มหาวิทยาลัยเทคโนโลยีราชมงคลธัญบุรี	1,100.55	25.98	557.32	50.64	509.78	256.91	188.28	36.93	1,610.33	1,598.17	282.89	745.60	46.30
79	กรมพินิจและคุ้มครองเด็กและเยาวชน	1,648.22	86.65	878.17	53.28	312.17	251.99	29.55	9.47	1,960.40	1,960.40	338.64	907.72	46.30
80	สถาบันบัณฑิตพัฒนศิลป์	754.83	1.92	386.69	51.23	222.41	69.02	68.29	30.70	977.24	977.24	70.94	454.98	46.56
81	ม.ราชภัฏมหาสารคาม	311.11	2.18	154.02	49.51	167.81	35.31	69.20	41.24	478.92	478.92	37.49	223.22	46.61
82	กรมสอบสวนคดีพิเศษ	1,023.23	46.20	526.96	51.50	134.90	111.88	17.03	12.63	1,158.13	1,158.13	158.08	543.99	46.97
83	สนง.คณะกรรมการกฤษฎีกา	402.87	28.13	193.66	48.07	9.26	-	-	-	412.13	412.13	28.13	193.66	46.99
84	สถาบันนิติวิทยาศาสตร์	224.40	31.15	116.12	51.75	59.05	40.41	17.49	29.62	283.44	283.44	71.57	133.61	47.14
85	สนง.ปลัดกท.ทรัพยากรธรรมชาติและสวล.	1,225.63	29.55	646.17	52.72	237.35	118.63	44.54	18.76	1,462.98	1,462.98	148.19	690.71	47.21
86	กรมราชองครักษ์	619.47	10.27	293.05	47.31	-	-	-	-	619.47	619.47	10.27	293.05	47.31
87	กรมวิชาการเกษตร	3,694.79	80.32	1,860.49	50.35	318.51	245.88	47.82	15.01	4,013.30	4,013.30	326.20	1,908.31	47.55
88	ม.ราชภัฏสกลนคร	321.91	0.23	158.12	49.12	245.70	59.17	114.35	46.54	567.61	567.61	59.40	272.46	48.00
89	กรมทรัพยากรทางทะเลและชายฝั่ง	1,012.17	166.33	494.77	48.88	229.21	74.08	101.31	44.20	1,241.38	1,241.38	240.41	596.08	48.02
90	กรมพัฒนาฝีมือแรงงาน	1,974.72	80.53	990.66	50.17	144.85	16.50	27.74	19.15	2,119.57	2,119.54	97.03	1,018.40	48.05
91	สนง.การปฏิรูปที่ดินเพื่อเกษตรกรรม	1,545.94	23.15	802.95	51.94	378.40	120.07	126.33	33.39	1,924.34	1,924.34	143.21	929.29	48.29
92	สนง.คณะกรรมการอาหารและยา	740.12	80.71	374.29	50.57	57.50	24.15	11.02	19.17	797.61	797.61	104.86	385.31	48.31
93	สนง.เศรษฐกิจการเกษตร	577.05	28.62	303.17	52.54	46.80	46.80	-	-	623.85	623.85	75.42	303.17	48.60
94	สนง.บริหารหนี้สาธารณะ	161,749.62	15.74	79,031.35	48.86	1.44	0.02	1.35	94.10	161,751.05	161,751.05	15.76	79,032.70	48.86
95	มหาวิทยาลัยอุบลราชธานี	595.58	0.29	317.88	53.37	288.60	163.22	114.50	39.67	884.19	884.19	163.51	432.38	48.90
96	กรมการขนส่งทางบก	2,242.98	163.44	1,220.41	54.41	636.38	442.43	192.02	30.17	2,879.36	2,701.56	605.87	1,412.43	49.05
97	กรมประมง	3,588.57	94.11	1,795.18	50.02	213.05	80.86	72.71	34.13	3,801.62	3,801.62	174.97	1,867.89	49.13
98	สำนักงานคณะกรรมการป้องกันและปราบปรามการท	270.19	47.50	132.10	48.89	10.56	3.56	5.97	56.59	280.75	280.75	51.06	138.07	49.18
99	กรมการข้าว	1,617.15	49.81	811.87	50.20	175.66	85.07	70.21	39.97	1,792.81	1,792.81	134.88	882.08	49.20
100	กองทัพเรือ	37,417.34	2,407.63	18,415.19	49.22	104.85	54.69	49.56	47.27	37,522.19	37,522.19	2,462.32	18,464.76	49.21
101	กรมส่งเสริมคุณภาพสิ่งแวดล้อม	601.15	108.45	284.16	47.27	34.30	2.67	29.62	86.35	635.45	635.45	111.12	313.78	49.38
102	สำนักข่าวกรองแห่งชาติ	543.19	4.85	297.40	54.75	63.29	10.87	3.15	4.98	606.49	606.49	15.72	300.55	49.56
103	ม.ราชภัฏหมู่บ้านจอมบึง	206.61	0.05	116.88	56.57	64.48	10.76	17.54	27.20	271.08	271.08	10.82	134.42	49.59
104	สนง.ปลัดกระทรวงเกษตรและสหกรณ์	1,738.97	307.71	859.12	49.40	7.88	0.02	7.80	99.02	1,746.85	1,746.85	307.72	866.92	49.63
105	สนง.คณะกรรมการการอาชีวศึกษา	18,608.87	74.71	9,911.70	53.26	2,343.16	1,083.99	592.85	25.30	20,952.04	20,952.04	1,158.69	10,504.55	50.14

ลำดับที่	หน่วยงาน	รายจ่ายประจำ				รายจ่ายลงทุน				รวม				
		วงเงินงบประมาณ หลังโอน เปลี่ยนแปลง	PO	เบิกจ่าย	ร้อยละเบิกจ่ายต่อ งบประมาณ	วงเงินงบประมาณ หลังโอน เปลี่ยนแปลง	PO	เบิกจ่าย	ร้อยละเบิกจ่ายต่อ งบประมาณ	วงเงินงบประมาณ หลังโอน เปลี่ยนแปลง	แผนการใช้จ่าย เงินที่สรก. ปรับปรุงแล้ว	PO	เบิกจ่าย	ร้อยละเบิกจ่ายต่อ งบประมาณ
106	กรมธุรกิจพลังงาน	247.54	22.76	123.50	49.89	7.07	2.46	4.59	64.90	254.61	254.61	25.22	128.09	50.31
107	สนง.ปลัดกท.การพัฒนาสังคมและความมั่นคงฯ	1,732.14	45.71	889.31	51.34	82.09	32.50	24.49	29.84	1,814.23	1,685.35	78.21	913.80	50.37
108	สนง.สถิติแห่งชาติ	894.17	45.53	449.92	50.32	6.98	-	4.84	69.38	901.14	901.14	45.53	454.76	50.47
109	สนง.ปลัดกระทรวงวิทยาศาสตร์และเทคโนโลยี	2,469.99	9.77	1,310.53	53.06	129.99	-	1.82	1.40	2,599.98	2,599.98	9.77	1,312.36	50.48
110	สำนักงานคณะกรรมการส่งเสริมการลงทุน	845.46	123.40	437.00	51.69	21.15	-	0.54	2.53	866.61	696.93	123.40	437.54	50.49
111	ม.ราชภัฏพระนคร	414.77	1.19	252.22	60.81	160.52	36.29	38.37	23.90	575.29	575.29	37.48	290.59	50.51
112	กรมคุมประพฤติ	1,824.67	71.96	955.15	52.35	96.84	80.08	15.53	16.03	1,921.51	1,921.51	152.03	970.68	50.52
113	ม.ราชภัฏราชนครินทร์	250.67	2.19	180.59	72.04	110.86	49.16	2.41	2.18	361.53	361.53	51.35	183.00	50.62
114	มหาวิทยาลัยเทคโนโลยีราชมงคลศรีวิชัย	796.42	14.79	402.55	50.54	277.28	84.18	141.72	51.11	1,073.70	1,073.70	98.97	544.27	50.69
115	กรมพัฒนาพลังงานทดแทนและอนุรักษ์พลังงาน	513.52	59.63	289.40	56.36	379.77	149.37	163.75	43.12	893.29	893.29	209.00	453.15	50.73
116	กรมการแพทย์	4,488.44	32.80	2,703.73	60.24	1,434.12	995.43	303.43	21.16	5,922.56	5,922.56	1,028.23	3,007.16	50.77
117	สนง.เลขาธิการวุฒิสภา	1,281.17	75.39	655.89	51.19	31.03	6.23	10.48	33.78	1,312.21	1,312.21	81.62	666.37	50.78
118	มหาวิทยาลัยรามคำแหง	1,311.41	121.82	714.76	54.50	100.27	53.38	3.43	3.42	1,411.69	1,411.69	175.20	718.20	50.88
119	สนง.สภาที่ปรึกษาฯ.และสังคมแห่งชาติ	70.90	2.18	36.16	50.99	-	-	-	-	70.90	70.90	2.18	36.16	50.99
120	ม.ราชภัฏธนบุรี	359.30	3.83	148.22	41.25	188.36	46.88	131.84	70.00	547.66	547.66	50.71	280.06	51.14
121	ม.ราชภัฏพิบูลสงคราม	338.50	0.23	147.49	43.57	200.88	4.06	128.36	63.90	539.38	539.38	4.29	275.85	51.14
122	ม.ราชภัฏจุฬาราม	424.38	2.13	228.80	53.92	239.10	0.50	112.14	46.90	663.48	663.48	2.63	340.95	51.39
123	สถาบันการทอศึกษา	1,405.27	17.77	788.58	56.12	941.65	347.63	421.90	44.80	2,346.92	2,346.92	365.40	1,210.47	51.58
124	ม.ราชภัฏสุราษฎร์ธานี	390.40	2.05	190.85	48.89	247.58	108.84	138.44	55.92	637.99	637.99	110.88	329.29	51.61
125	กรมวิทยาศาสตร์บริการ	380.01	19.57	209.47	55.12	75.82	49.60	25.89	34.15	455.84	455.84	69.17	235.36	51.63
126	สนง.นโยบายและแผนพลังงาน	90.27	13.68	45.60	50.51	3.57	-	2.88	80.61	93.84	93.84	13.68	48.48	51.66
127	มหาวิทยาลัยศรีนครินทรวิโรฒ	2,900.06	76.01	1,716.63	59.19	561.28	328.67	77.30	13.77	3,461.34	3,461.34	404.69	1,793.94	51.83
128	สนง.มาตรฐานสินค้าเกษตรและอาหารแห่งชาติ	276.53	17.32	140.09	50.66	25.98	8.07	16.94	65.22	302.51	302.51	25.39	157.03	51.91
129	ม.ราชภัฏนครราชสีมา	390.95	2.67	240.59	61.54	183.91	115.52	58.60	31.86	574.86	574.86	118.19	299.19	52.05
130	ม.ราชภัฏบุรีรัมย์	264.01	1.12	131.02	49.63	177.68	0.83	100.76	56.71	441.69	441.33	1.95	231.78	52.48
131	กรมสรรพากร	8,567.23	647.88	4,594.49	53.63	580.19	100.20	207.29	35.73	9,147.43	9,147.43	748.09	4,801.78	52.49
132	กรมการปกครอง	35,241.93	998.23	18,949.05	53.77	1,204.64	545.34	208.02	17.27	36,446.57	36,446.57	1,543.57	19,157.06	52.56
133	กรมอุทยานแห่งชาติ สัตว์ป่า และพันธุ์พืช	8,632.09	47.32	4,764.87	55.20	1,819.88	426.41	744.11	40.89	10,451.97	10,451.86	473.72	5,508.98	52.71
134	สำนักงานราชบัณฑิตยสภา	167.71	16.46	88.62	52.84	0.73	-	0.17	23.13	168.44	168.44	16.46	88.79	52.71
135	มหาวิทยาลัยสงขลานครินทร์	4,163.49	28.21	2,210.65	53.10	859.60	139.82	438.43	51.00	5,023.09	5,023.09	168.02	2,649.07	52.74
136	กรมปศุสัตว์	5,241.44	57.63	2,740.40	52.28	257.74	55.21	163.22	63.33	5,499.17	5,499.17	112.85	2,903.62	52.80
137	ม.ราชภัฏพระนครศรีอยุธยา	277.20	-	178.69	64.46	100.87	-	21.34	21.16	378.06	378.06	-	200.03	52.91
138	สนง.ปรมาณูเพื่อสันติ	208.06	5.32	128.64	61.83	36.15	9.39	0.77	2.14	244.21	244.21	14.71	129.41	52.99
139	กรมป่าไม้	3,284.34	21.78	1,778.45	54.15	900.67	123.48	447.98	49.74	4,185.02	4,185.02	145.26	2,226.43	53.20
140	กองบัญชาการกองทัพไทย	12,136.09	514.63	6,016.80	49.58	2,643.57	190.21	1,864.98	70.55	14,779.67	14,498.16	704.84	7,881.78	53.33
141	กรมส่งเสริมวัฒนธรรม	709.79	53.10	395.64	55.74	69.93	46.48	20.43	29.22	779.73	779.73	99.57	416.08	53.36

ลำดับที่	หน่วยงาน	รายจ่ายประจำ				รายจ่ายลงทุน				รวม				
		วงเงินงบประมาณ หลังโอน เปลี่ยนแปลง	PO	เบิกจ่าย	ร้อยละเบิกจ่ายต่อ งบประมาณ	วงเงินงบประมาณ หลังโอน เปลี่ยนแปลง	PO	เบิกจ่าย	ร้อยละเบิกจ่ายต่อ งบประมาณ	วงเงินงบประมาณ หลังโอน เปลี่ยนแปลง	แผนการใช้จ่ายเงินที่สรก. ปรับปรุงแล้ว	PO	เบิกจ่าย	ร้อยละเบิกจ่ายต่อ งบประมาณ
142	มหาวิทยาลัยอุบลราชธานี	757.75	12.78	441.83	58.31	69.01	46.30	0.53	0.77	826.76	826.76	59.08	442.36	53.50
143	ม.ราชภัฏสวนสุนันทา	582.03	0.37	325.70	55.96	193.29	-	91.37	47.27	775.31	773.59	0.37	417.07	53.79
144	กรมสุขภาพจิต	2,501.07	49.03	1,418.84	56.73	149.53	116.08	11.68	7.81	2,650.60	2,650.60	165.11	1,430.52	53.97
145	กรมชลประทาน	7,780.37	130.78	4,061.98	52.21	35,274.39	4,922.82	19,193.94	54.41	43,054.76	43,054.76	5,053.60	23,255.92	54.01
146	กรมหม่อนไหม	521.75	7.45	277.54	53.19	19.89	3.93	15.34	77.12	541.64	541.64	11.38	292.88	54.07
147	กรมพัฒนาธุรกิจการค้า	558.19	74.62	295.11	52.87	108.92	42.78	65.99	60.58	667.12	667.12	117.41	361.09	54.13
148	สนง.ปลัดกระทรวงสาธารณสุข	80,223.34	172.38	46,668.92	58.17	10,000.57	4,991.06	2,184.89	21.85	90,223.91	90,223.91	5,163.44	48,853.81	54.15
149	ม.ราชภัฏเชียงใหม่	380.41	5.79	188.58	49.57	206.81	39.27	130.24	62.98	587.22	587.22	45.07	318.82	54.29
150	สนง.ตำรวจแห่งชาติ	83,615.77	1,701.98	48,215.80	57.66	6,872.62	2,879.77	984.63	14.33	90,488.39	90,488.39	4,581.75	49,200.43	54.37
151	สนง.อัยการสูงสุด	6,852.14	78.53	4,004.02	58.43	582.39	139.12	41.10	7.06	7,434.53	7,434.53	217.65	4,045.12	54.41
152	ม.ราชภัฏสวนดุสิต	670.57	0.71	422.97	63.08	225.17	22.05	65.05	28.89	895.74	875.65	22.76	488.02	54.48
153	กรมบัญชีกลาง	1,099.74	123.23	596.05	54.20	519.66	227.18	288.94	55.60	1,619.40	1,617.17	350.41	884.99	54.65
154	มหาวิทยาลัยเทคโนโลยีราชมงคลธัญบุรี	1,167.46	35.33	751.16	64.34	255.30	132.66	26.47	10.37	1,422.76	1,398.41	168.00	777.63	54.66
155	กรมควบคุมมลพิษ	386.87	33.25	189.99	49.11	155.37	39.33	107.90	69.45	542.24	542.24	72.58	297.89	54.94
156	สนง.คณะกรรมการป้องกันและปราบปรามอาชญากรรม	2,491.55	70.73	1,373.63	55.13	51.56	5.25	25.08	48.63	2,543.11	2,543.11	75.98	1,398.70	55.00
157	กรมการจัดหางาน	1,100.97	36.63	597.62	54.28	59.08	16.48	41.23	69.78	1,160.05	1,160.05	53.12	638.85	55.07
158	สำนักงานปลัดกระทรวงศึกษาธิการ	53,760.93	223.15	29,799.34	55.43	326.41	164.04	80.25	24.58	54,087.34	54,087.34	387.18	29,879.58	55.24
159	กองทัพอากาศ	35,625.84	2,120.61	19,717.35	55.35	74.38	43.06	25.31	34.03	35,700.22	33,733.83	2,163.67	19,742.66	55.30
160	กรมส่งเสริมการเกษตร	5,362.46	38.61	2,946.29	54.94	187.70	56.54	125.94	67.09	5,550.16	4,940.78	95.15	3,072.23	55.35
161	กรมอนามัย	1,750.19	70.04	973.07	55.60	126.22	50.74	66.00	52.29	1,876.40	1,876.40	120.78	1,039.07	55.38
162	กรมสนับสนุนบริการสุขภาพ	776.63	23.96	438.66	56.48	263.48	106.11	138.15	52.43	1,040.11	1,040.11	130.07	576.81	55.46
163	สนง.ปลัดกระทรวงพลังงาน	489.79	44.68	274.56	56.06	5.98	1.87	1.14	19.00	495.77	495.77	46.54	275.69	55.61
164	มหาวิทยาลัยมหาสารคาม	841.50	0.84	548.80	65.22	199.97	43.51	30.77	15.39	1,041.47	1,041.47	44.35	579.57	55.65
165	มหาวิทยาลัยศิลปากร	1,147.96	0.48	762.30	66.40	216.31	-	7.45	3.44	1,364.27	1,364.27	0.48	769.75	56.42
166	สนง.ปลัดกระทรวงพาณิชย์	1,107.05	66.33	638.95	57.72	110.83	15.59	50.29	45.37	1,217.88	1,217.88	81.92	689.23	56.59
167	มหาวิทยาลัยนครราชสีมาวิทยาลัย	364.55	17.79	240.00	65.84	356.47	186.55	169.06	47.43	721.01	721.01	204.34	409.07	56.73
168	กรมพัฒนาที่ดิน	2,305.58	112.61	1,298.43	56.32	3,049.03	857.74	1,740.79	57.09	5,354.61	5,354.61	970.35	3,039.22	56.76
169	สนง.คณะกรรมการการศึกษาขั้นพื้นฐาน	298,811.26	335.25	176,170.01	58.96	16,247.09	8,230.48	3,022.67	18.60	315,058.34	315,058.34	8,565.74	179,192.68	56.88
170	มหาวิทยาลัยเทคโนโลยีราชมงคลธัญบุรี	718.79	62.63	436.84	60.77	307.47	93.26	147.92	48.11	1,026.26	1,026.26	155.88	584.76	56.98
171	ม.ราชภัฏเพชรบูรณ์	263.63	0.66	149.56	56.73	175.86	73.40	101.15	57.51	439.49	439.49	74.06	250.70	57.04
172	กรมบังคับคดี	907.91	38.10	519.46	57.21	16.65	4.83	7.95	47.76	924.56	924.56	42.93	527.41	57.04
173	ม.ราชภัฏสงขลา	333.98	0.32	242.54	72.62	267.40	60.59	101.25	37.87	601.38	601.38	60.91	343.80	57.17
174	กรมตรวจบัญชีสหกรณ์	1,202.77	16.17	687.47	57.16	38.97	11.40	27.57	70.73	1,241.74	1,241.74	27.57	715.03	57.58
175	สนง.ปลัดกระทรวงกลาโหม	7,719.72	276.54	4,465.89	57.85	51.55	9.00	9.19	17.83	7,771.27	7,771.27	285.54	4,475.08	57.58
176	สนง.คณะกรรมการการอุดมศึกษา	6,030.95	636.25	3,382.31	56.08	452.58	35.21	366.86	81.06	6,483.53	6,483.53	671.46	3,749.17	57.83
177	กรมสวัสดิการและคุ้มครองแรงงาน	1,026.84	31.37	569.18	55.43	75.82	2.92	69.67	91.89	1,102.66	1,102.66	34.29	638.85	57.94

ลำดับที่	หน่วยงาน	รายจ่ายประจำ				รายจ่ายลงทุน				รวม				
		วงเงินงบประมาณ หลังโอน เปลี่ยนแปลง	PO	เบิกจ่าย	ร้อยละเบิกจ่ายต่อ งบประมาณ	วงเงินงบประมาณ หลังโอน เปลี่ยนแปลง	PO	เบิกจ่าย	ร้อยละเบิกจ่ายต่อ งบประมาณ	วงเงินงบประมาณ หลังโอน เปลี่ยนแปลง	แผนการใช้จ่าย เงินที่สรก. ปรับปรุงแล้ว	PO	เบิกจ่าย	ร้อยละเบิกจ่ายต่อ งบประมาณ
178	สำนักงานคณะกรรมการป้องกันและปราบปรามการ	1,474.38	-	835.97	56.70	80.72	-	66.03	81.80	1,555.11	1,555.11	-	902.00	58.00
179	กรมควบคุมโรค	3,537.19	100.09	2,091.65	59.13	213.13	80.32	90.58	42.50	3,750.33	3,750.33	180.41	2,182.23	58.19
180	มหาวิทยาลัยธรรมศาสตร์	2,599.59	42.35	1,645.09	63.28	700.27	332.22	277.00	39.56	3,299.86	3,299.86	374.56	1,922.10	58.25
181	กรมเจรจาการค้าระหว่างประเทศ	381.73	34.90	224.86	58.91	11.05	4.94	4.99	45.12	392.78	392.78	39.83	229.85	58.52
182	กรมส่งเสริมสหกรณ์	3,165.38	32.56	1,843.60	58.24	72.62	8.58	61.89	85.22	3,238.00	3,238.00	41.13	1,905.49	58.85
183	กรมราชทัณฑ์	9,877.81	240.16	6,469.02	65.49	1,423.66	789.30	256.00	17.98	11,301.48	11,301.48	1,029.46	6,725.02	59.51
184	มหาวิทยาลัยเกษตรศาสตร์	3,832.45	14.74	2,379.14	62.08	500.03	213.11	206.16	41.23	4,332.48	4,332.48	227.85	2,585.30	59.67
185	มหาวิทยาลัยเกษตร	1,784.40	48.75	1,163.15	65.18	310.25	218.77	91.48	29.49	2,094.66	2,094.66	267.52	1,254.63	59.90
186	มหาวิทยาลัยเทคโนโลยีราชมงคลสุวรรณภูมิ	648.58	12.73	474.07	73.09	162.57	22.48	12.62	7.76	811.15	811.15	35.22	486.70	60.00
187	ตง.ปลัดกระทรวงการต่างประเทศ	7,658.28	88.54	4,988.64	65.14	909.13	21.48	155.04	17.05	8,567.41	8,567.41	110.02	5,143.67	60.04
188	สถาบันเทคโนโลยีปทุมวัน	132.49	1.11	77.30	58.35	45.27	6.76	29.55	65.28	177.77	177.77	7.87	106.86	60.11
189	ม.ราชภัฏศรีสะเกษ	138.39	0.33	82.24	59.42	261.68	102.29	158.89	60.72	400.08	400.08	102.61	241.13	60.27
190	ม.ราชภัฏยะลา	322.37	3.42	219.30	68.03	61.59	48.88	12.59	20.44	383.96	383.96	52.29	231.89	60.39
191	ม.ราชภัฏจันทรเกษม	328.97	1.79	237.75	72.27	64.69	-	-	-	393.66	393.66	1.79	237.75	60.39
192	ตง.ปลัดกระทรวงแรงงาน	1,175.97	31.34	708.11	60.22	87.63	7.12	56.90	64.93	1,263.59	1,263.59	38.46	765.01	60.54
193	กรมส่งเสริมการค้าระหว่างประเทศ	2,261.31	116.12	1,366.33	60.42	38.31	6.46	27.60	72.04	2,299.63	2,299.63	122.58	1,393.93	60.62
194	ตง.กิจการยุติธรรม	171.12	16.66	102.33	59.80	17.00	5.06	11.80	69.38	188.12	188.12	21.72	114.12	60.66
195	สถาบันบัณฑิตพัฒนบริหารศาสตร์	515.38	13.81	338.85	65.75	58.58	44.46	9.46	16.15	573.97	573.97	58.27	348.31	60.69
196	กรมสรรพสามิต	3,691.42	88.44	2,455.81	66.53	365.94	222.12	28.19	7.70	4,057.36	4,057.36	310.56	2,483.99	61.22
197	กรมการพัฒนาชุมชน	4,676.44	52.77	2,836.32	60.65	344.21	91.91	239.32	69.53	5,020.65	5,020.65	144.68	3,075.64	61.26
198	กรมวิทยาศาสตร์การแพทย์	880.00	39.94	534.85	60.78	312.44	81.88	197.87	63.33	1,192.44	1,192.44	121.82	732.71	61.45
199	ม.ราชภัฏภูเก็ต	296.15	1.90	216.34	73.05	187.04	53.72	80.75	43.17	483.19	483.19	55.61	297.09	61.49
200	สำนักเลขาธิการนายกรัฐมนตรี	2,669.61	235.64	1,330.49	49.84	4,128.97	85.24	2,871.07	69.53	6,798.57	6,798.57	320.88	4,201.56	61.80
201	กรมทางหลวงชนบท	36.16	0.19	21.62	59.80	40,058.99	10,542.47	24,920.20	62.21	40,095.15	40,095.15	10,542.67	24,941.83	62.21
202	ศูนย์อำนวยการบริหารจังหวัดชายแดนภาคใต้	2,526.99	42.86	1,730.37	68.48	215.50	57.29	32.72	15.19	2,742.49	2,742.49	100.16	1,763.09	64.29
203	มหาวิทยาลัยขอนแก่น	4,109.09	24.30	2,763.74	67.26	504.69	221.34	228.50	45.28	4,613.78	4,613.78	245.64	2,992.24	64.85
204	กรมการศาสนา	401.90	9.84	262.52	65.32	9.83	4.04	5.13	52.17	411.73	411.73	13.87	267.65	65.01
205	กรมพัฒนาสังคมและสวัสดิการ	4,494.54	43.23	2,939.36	65.40	353.04	25.26	214.49	60.75	4,847.57	4,847.57	68.49	3,153.84	65.06
206	กรมอุดมศึกษา	601.57	55.81	285.79	47.51	679.96	124.84	550.18	80.91	1,281.53	1,281.53	180.66	835.96	65.23
207	สำนักพระราชวัง	3,327.06	67.69	2,217.72	66.66	-	-	-	-	3,327.06	3,327.06	67.69	2,217.72	66.66
208	ตง.พระพุทธศาสนาแห่งชาติ	5,100.32	41.18	3,411.56	66.89	20.97	11.40	4.14	19.73	5,121.30	5,121.30	52.58	3,415.70	66.70
209	ตง.ศิลปวัฒนธรรมร่วมสมัย	231.72	27.75	154.76	66.79	6.00	-	6.00	100.00	237.72	237.72	27.75	160.76	67.63
210	มหาวิทยาลัยแม่โจ้	930.44	2.55	634.83	68.23	212.46	-	146.75	69.07	1,142.90	1,142.90	2.55	781.57	68.39
211	มหาวิทยาลัยเทคโนโลยีพระจอมเกล้าธนบุรี	1,170.73	-	861.06	73.55	190.04	-	91.48	48.14	1,360.78	1,360.78	-	952.55	70.00
212	สำนักงานศาลรัฐธรรมนูญ	221.24	-	158.31	71.55	13.86	-	6.63	47.83	235.10	235.10	-	164.94	70.16
213	กรมคุ้มครองสิทธิและเสรีภาพ	541.81	4.34	383.66	70.81	7.91	3.42	4.14	52.29	549.72	549.72	7.75	387.80	70.55

ลำดับที่	หน่วยงาน	รายจ่ายประจำ				รายจ่ายลงทุน				รวม				
		วงเงินงบประมาณ หลังโอน เปลี่ยนแปลง	PO	เบิกจ่าย	ร้อยละเบิกจ่ายต่อ งบประมาณ	วงเงินงบประมาณ หลังโอน เปลี่ยนแปลง	PO	เบิกจ่าย	ร้อยละเบิกจ่ายต่อ งบประมาณ	วงเงินงบประมาณ หลังโอน เปลี่ยนแปลง	แผนการใช้ จ่ายเงินที่ตรง. ปรับปรุงแล้ว	PO	เบิกจ่าย	ร้อยละเบิกจ่ายต่อ งบประมาณ
214	สถาบันพัฒนาองค์กรชุมชน	252.00	-	178.00	70.63	-	-	-	-	252.00	252.00	-	178.00	70.63
215	กรมส่งเสริมการปกครองท้องถิ่น	210,444.32	42.96	163,372.08	77.63	32,110.79	31.06	8,282.23	25.79	242,555.11	242,555.11	74.02	171,654.31	70.77
216	สนง.คณะกรรมการอ้อยและน้ำตาลทราย	738.74	132.06	549.16	74.34	42.52	33.12	9.06	21.30	781.26	781.26	165.18	558.21	71.45
217	สนง.คณะกรรมการวิจัยแห่งชาติ	1,709.27	9.58	1,242.67	72.70	20.86	9.89	0.23	1.10	1,730.12	1,730.12	19.48	1,242.90	71.84
218	สนง. ประกันสังคม	27,992.46	-	20,193.61	72.14	-	-	-	-	27,992.46	27,992.46	-	20,193.61	72.14
219	กองอำนวยการรักษาความมั่นคงภายในราชอาณาจักร	8,512.45	421.60	6,408.12	75.28	394.03	52.29	37.39	9.49	8,906.48	8,906.48	473.89	6,445.50	72.37
220	สำนักงานการตรวจเงินแผ่นดิน	1,855.83	-	1,392.10	75.01	91.02	-	59.22	65.06	1,946.85	1,946.85	-	1,451.32	74.55
221	สถาบันบริหารกองทุนพลังงาน	18.23	-	13.78	75.59	-	-	-	-	18.23	18.23	-	13.78	75.59
222	กรุงเทพมหานคร	14,658.53	-	11,435.81	78.01	409.47	-	9.75	2.38	15,068.00	15,068.00	-	11,445.55	75.96
223	กรมชนาภิบาล	3,445.27	72.15	2,791.01	81.01	148.67	126.67	16.59	11.16	3,593.93	3,593.93	198.82	2,807.60	78.12
224	สำนักงานศาลปกครอง	1,880.27	-	1,330.38	70.75	718.98	-	718.98	100.00	2,599.25	2,599.25	-	2,049.36	78.84
225	สนง.คณะกรรมการส่งเสริมสวัสดิการและสวัสดิ	214.34	-	169.04	78.87	-	-	-	-	214.34	214.34	-	169.04	78.87
226	สนง.คณะกรรมการข้าราชการพลเรือน	2,377.02	109.49	1,900.63	79.96	28.11	26.54	0.62	2.22	2,405.13	2,404.26	136.04	1,901.25	79.05
227	สนง.เศรษฐกิจการคลัง	538.24	9.26	433.88	80.61	21.47	12.14	9.15	42.62	559.71	559.71	21.40	443.03	79.15
228	มหาวิทยาลัยมหิดล	11,107.22	-	8,638.11	77.77	2,051.75	-	1,930.73	94.10	13,158.97	13,158.97	-	10,568.84	80.32
229	สนง.เลขาธิการตุลาการ	315.19	-	255.51	81.07	-	-	-	-	315.19	315.19	-	255.51	81.07
230	สนง.ส่งเสริมอุตสาหกรรมซอฟต์แวร์แห่งชาติ(280.53	-	228.07	81.30	-	-	-	-	280.53	280.53	-	228.07	81.30
231	สนง.กองทุนสนับสนุนการวิจัย	1,567.85	-	1,278.90	81.57	-	-	-	-	1,567.85	1,567.85	-	1,278.90	81.57
232	สำนักงานหลักประกันสุขภาพแห่งชาติ	1,333.10	-	1,072.21	80.43	94.00	-	94.00	100.00	1,427.10	1,427.10	-	1,166.21	81.72
233	สำนักงานคณะกรรมการกฤษฎีกา	274.12	-	225.36	82.21	-	-	-	-	274.12	274.12	-	225.36	82.21
234	สถาบันส่งเสริมการศึกษาระดับมัธยมศึกษา	1,815.33	-	1,621.86	89.34	-	-	-	-	1,815.33	1,815.33	-	1,621.86	89.34
235	ศูนย์มานุษยวิทยาสิรินธร(องค์การมหาชน)	103.67	-	91.22	87.99	13.31	-	13.31	100.00	116.98	116.98	-	104.53	89.36
236	หอภาพยนตร์ (องค์การมหาชน)	65.49	-	53.15	81.16	52.76	-	52.76	100.00	118.25	118.25	-	105.91	89.56
237	สำนักงานพัฒนาเทคโนโลยีอวกาศและภูมิสารสนเทศ	351.21	-	303.52	86.42	127.50	-	127.50	100.00	478.71	478.71	-	431.02	90.04
238	สนง.คกก.พิเศษ โครงการจากพระราชดำริ	669.94	6.93	615.87	91.93	2.11	0.87	1.16	55.21	672.05	672.05	7.81	617.03	91.81
239	มหาวิทยาลัยเชียงใหม่	5,407.78	-	4,989.26	92.26	228.62	-	228.62	100.00	5,636.39	5,636.39	-	5,217.88	92.57
240	สถาบันทดสอบทางการศึกษาแห่งชาติ (องค์	774.50	-	723.50	93.41	-	-	-	-	774.50	774.50	-	723.50	93.41
241	จุฬาลงกรณ์มหาวิทยาลัย	5,286.01	-	4,940.08	93.46	154.56	-	144.96	93.79	5,440.57	5,440.57	-	5,085.04	93.47
242	สำนักงานศาลยุติธรรม	14,594.22	-	13,501.57	92.51	2,593.84	-	2,593.84	100.00	17,188.06	17,188.06	-	16,095.40	93.64
243	สถาบันเทคโนโลยีเข้าคุณทหารอัคระมัง	1,572.99	-	1,502.75	95.53	216.37	-	216.37	100.00	1,789.36	1,789.36	-	1,719.12	96.07
244	มหาวิทยาลัยเทคโนโลยีพระจอมเกล้าพระนคร	1,385.54	-	1,316.43	95.01	416.13	-	416.13	100.00	1,801.67	1,801.67	-	1,732.57	96.16
245	มหาวิทยาลัยบูรพา	1,319.43	-	1,260.48	95.53	322.73	-	322.73	100.00	1,642.17	1,642.17	-	1,583.21	96.41
246	มหาวิทยาลัยทักษิณ	693.38	-	665.92	96.04	206.82	-	206.82	100.00	900.20	900.20	-	872.73	96.95
247	มหาจุฬาลงกรณราชวิทยาลัย	1,255.83	-	1,255.83	100.00	459.60	-	425.50	92.58	1,715.43	1,715.43	-	1,681.33	98.01
248	สำนักงานคณะกรรมการสิทธิมนุษยชนแห่งชาติ	216.24	-	216.24	100.00	4.55	-	3.05	67.03	220.78	220.78	-	219.28	99.32
249	สนง.ส่งเสริมการจัดประชุมและนิทรรศการ (อง	1,086.27	-	1,086.27	100.00	-	-	-	-	1,086.27	1,086.27	-	1,086.27	100.00

ลำดับที่	หน่วยงาน	รายจ่ายประจำ				รายจ่ายลงทุน				รวม				
		วงเงินงบประมาณ หลังโอน เปลี่ยนแปลง	PO	เบิกจ่าย	ร้อยละเบิกจ่ายต่อ งบประมาณ	วงเงินงบประมาณ หลังโอน เปลี่ยนแปลง	PO	เบิกจ่าย	ร้อยละเบิกจ่ายต่อ งบประมาณ	วงเงินงบประมาณ หลังโอน เปลี่ยนแปลง	แผนการใช้ จ่ายเงินที่สรก. ปรับปรุงแล้ว	PO	เบิกจ่าย	ร้อยละเบิกจ่ายต่อ งบประมาณ
251	สง.รับรองมาตรฐานและประเมินคุณภาพการศึกษา	749.64	-	749.64	100.00	5.00	-	5.00	100.00	754.64	754.64	-	754.64	100.00
252	องค์การบริหารการพัฒนาพื้นที่พิเศษเพื่อการ	500.87	-	500.87	100.00	4.34	-	4.34	100.00	505.21	505.21	-	505.21	100.00
253	สง.บริหารและพัฒนาองค์ความรู้ (องค์การมหาชน)	646.11	-	646.11	100.00	51.62	-	51.62	100.00	697.72	697.72	-	697.72	100.00
254	สำนักงานคณะกรรมการสุขภาพแห่งชาติ	227.63	-	227.63	100.00	-	-	-	-	227.63	227.63	-	227.63	100.00
255	สถาบันบริหารจัดการธนาคารที่ดิน (องค์การ	-	-	-	-	15.20	-	15.20	100.00	15.20	15.20	-	15.20	100.00
256	สถาบันคุณวุฒิวิชาชีพ(องค์การมหาชน)	272.06	-	272.06	100.00	121.60	-	121.60	100.00	393.66	393.66	-	393.66	100.00
257	สำนักงานพัฒนาพิงคนคร(องค์การมหาชน)	427.28	-	427.28	100.00	325.97	-	325.97	100.00	753.26	753.26	-	753.26	100.00
258	สถาบันเทคโนโลยีปioneeringประเทศ (องค์การมหาชน)	398.71	-	398.71	100.00	671.94	-	671.94	100.00	1,070.66	1,070.66	-	1,070.66	100.00
259	สำนักงานความร่วมมือพัฒนาเศรษฐกิจกับประเทศ	-	-	-	-	656.07	-	656.07	100.00	656.07	656.07	-	656.07	100.00
260	สถาบันวิจัยและพัฒนาพื้นที่สูง (องค์การมหาชน)	537.30	-	537.30	100.00	-	-	-	-	537.30	537.30	-	537.30	100.00
261	สำนักงานพิพิธภัณฑ์เกษตรเฉลิมพระเกียรติพระ	119.70	-	119.70	100.00	93.76	-	93.76	100.00	213.46	213.46	-	213.46	100.00
262	สำนักงานพัฒนาเศรษฐกิจจากฐานชีวภาพ	160.59	-	160.59	100.00	0.51	-	0.51	100.00	161.10	161.10	-	161.10	100.00
263	องค์การบริหารจัดการก๊าซเรือนกระจก (องค์การ	126.39	-	126.39	100.00	2.35	-	2.35	100.00	128.74	128.74	-	128.74	100.00
264	สำนักงานพัฒนาธุรกรรมทางอิเล็กทรอนิกส์(อง	238.72	-	238.72	100.00	191.27	-	191.27	100.00	429.99	429.99	-	429.99	100.00
265	สำนักงานรัฐบาลอิเล็กทรอนิกส์(องค์การมหาชน)	1,235.56	-	1,235.56	100.00	73.54	-	73.54	100.00	1,309.10	1,309.10	-	1,309.10	100.00
266	ศูนย์ส่งเสริมศิลปาชีพระหว่างประเทศ(องค์การ	408.29	-	408.29	100.00	17.00	-	17.00	100.00	425.29	425.29	-	425.29	100.00
267	สถาบันวิจัยและพัฒนาอัญมณีและเครื่องประดับ	120.78	-	120.78	100.00	10.70	-	10.70	100.00	131.48	131.48	-	131.48	100.00
268	สถาบันเพื่อการยุติธรรมแห่งประเทศไทย(องค์การ	138.56	-	138.56	100.00	-	-	-	-	138.56	138.56	-	138.56	100.00
269	สถาบันอนุญาโตตุลาการ	36.64	-	36.64	100.00	26.14	-	26.14	100.00	62.78	62.78	-	62.78	100.00
270	ศูนย์คุณธรรม (องค์การมหาชน)	65.56	-	65.56	100.00	-	-	-	-	65.56	65.56	-	65.56	100.00
271	สง.พัฒนาวิทยาศาสตร์และเทคโนโลยีแห่งชาติ	2,707.37	-	2,707.37	100.00	245.32	-	245.32	100.00	2,952.69	2,952.69	-	2,952.69	100.00
272	สถาบันเทคโนโลยีนิวเคลียร์แห่งชาติ (องค์การ	305.44	-	305.44	100.00	60.85	-	60.85	100.00	366.28	366.28	-	366.28	100.00
273	สถาบันวิจัยสงขลานครินทร์ (องค์การมหาชน)	240.00	-	240.00	100.00	146.37	-	146.37	100.00	386.37	386.37	-	386.37	100.00
274	สถาบันวิจัยดาราศาสตร์แห่งชาติ (องค์การมหาชน)	203.27	-	203.27	100.00	59.17	-	59.17	100.00	262.44	262.44	-	262.44	100.00
275	สถาบันสารสนเทศทรัพยากรน้ำและการเกษตร (อ	209.26	-	209.26	100.00	152.06	-	152.06	100.00	361.32	361.32	-	361.32	100.00
276	สำนักงานนวัตกรรมแห่งชาติ (องค์การมหาชน)	316.77	-	316.77	100.00	-	-	-	-	316.77	316.77	-	316.77	100.00
277	ศูนย์ความเป็นเลิศด้านชีววิทยาศาสตร์(องค์การ	105.95	-	105.95	100.00	91.83	-	91.83	100.00	197.79	197.79	-	197.79	100.00
278	ม.มหามกุฏราชวิทยาลัย	665.80	-	665.80	100.00	262.77	-	262.77	100.00	928.58	928.58	-	928.58	100.00
279	โรงเรียนมหิดลวิทยานุสรณ์	327.81	-	327.81	100.00	14.86	-	14.86	100.00	342.67	342.67	-	342.67	100.00
280	มหาวิทยาลัยเทคโนโลยีสุรนารี	1,278.65	-	1,278.65	100.00	566.08	-	566.08	100.00	1,844.74	1,844.74	-	1,844.74	100.00
281	มหาวิทยาลัยวลัยลักษณ์	626.84	-	626.84	100.00	118.67	-	118.67	100.00	745.51	745.51	-	745.51	100.00
282	มหาวิทยาลัยแม่ฟ้าหลวง	785.60	-	785.60	100.00	589.79	-	589.79	100.00	1,375.39	1,375.39	-	1,375.39	100.00
283	สถาบันระหว่างประเทศเพื่อการค้าและพัฒนา	39.62	-	39.62	100.00	-	-	-	-	39.62	39.62	-	39.62	100.00
284	มหาวิทยาลัยพะเยา	755.99	-	755.99	100.00	643.44	-	643.44	100.00	1,399.44	1,396.02	-	1,399.44	100.00
285	สถาบันคนตรีโกศลพัฒนา	63.83	-	63.83	100.00	40.39	-	40.39	100.00	104.21	104.21	-	104.21	100.00
286	สถาบันวิจัยระบบสาธารณสุข	85.41	-	85.41	100.00	-	-	-	-	85.41	85.41	-	85.41	100.00

ผลการเบิกจ่ายเงินงบประมาณประจำปี 2558 ตั้งแต่ต้นปีงบประมาณ จนถึงวันที่ 1 พฤษภาคม 2558

จำแนกตามหน่วยงาน เรียงลำดับผลการเบิกจ่ายจากน้อยไปมาก

หน่วย : ล้านบาท

ลำดับที่	หน่วยงาน	รายจ่ายประจำ				รายจ่ายลงทุน				รวม				ร้อยละเบิกจ่ายต่อ งบประมาณ
		งบเงินงบประมาณ หลังโอน ไม่โอนแปลง	PO	เบิกจ่าย	ร้อยละเบิกจ่ายต่อ งบประมาณ	งบเงินงบประมาณ หลังโอน ไม่โอนแปลง	PO	เบิกจ่าย	ร้อยละเบิกจ่ายต่อ งบประมาณ	งบเงินงบประมาณ หลังโอน ไม่โอนแปลง	PO	เบิกจ่าย	ร้อยละเบิกจ่ายต่อ งบประมาณ	
1	กรมส่งเสริมการเกษตร	717.68	174.40	234.45	32.67	845.75	298.21	201.78	23.86	1,563.43	472.61	436.23	27.98	
2	กรมวิทย์เกษตร	3,694.79	80.32	1,860.49	50.35	318.51	245.88	47.82	15.01	4,013.30	326.20	1,908.31	47.55	
3	กรมการปฏิรูปที่ดินเพื่อเกษตรกรรม	1,545.94	23.15	802.95	51.94	378.40	120.07	126.33	33.39	1,924.34	143.21	929.29	48.29	
4	กรมส่งเสริมการค้าระหว่างประเทศ	577.05	28.62	303.17	52.54	46.80	46.80	-	-	623.85	75.42	303.17	48.60	
5	กรมประมง	3,588.57	94.11	1,795.18	50.02	213.05	80.86	72.71	34.13	3,801.62	174.97	1,867.89	49.13	
6	กรมการข้าว	1,617.15	49.81	811.87	50.20	175.66	85.07	70.21	39.97	1,792.81	134.88	882.08	49.20	
7	กรมส่งเสริมการค้าระหว่างประเทศ	1,738.97	307.71	859.12	49.40	7.88	0.02	7.80	99.02	1,746.85	307.72	866.92	49.63	
8	กรมมาตรฐานสินค้าเกษตรและอาหารแห่งชาติ	276.53	17.32	140.09	50.66	25.98	8.07	16.94	65.22	302.51	25.39	157.03	51.91	
9	กรมปศุสัตว์	5,241.44	57.63	2,740.40	52.28	257.74	55.21	163.22	63.33	5,499.17	112.85	2,903.62	52.80	
10	กรมชลประทาน	7,780.37	130.78	4,061.98	52.21	35,274.39	4,922.82	19,193.94	54.41	43,054.76	5,053.60	23,255.92	54.01	
11	กรมหม่อนไหม	521.75	7.45	277.54	53.19	19.89	3.93	15.34	77.12	541.64	11.38	292.88	54.07	
12	กรมส่งเสริมการเกษตร	5,362.46	38.61	2,946.29	54.94	187.70	56.54	125.94	67.09	5,550.16	95.15	3,072.23	55.35	
13	กรมพัฒนาที่ดิน	2,305.58	112.61	1,298.43	56.32	3,049.03	857.74	1,740.79	57.09	5,354.61	970.35	3,039.22	56.76	
14	กรมตรวจบัญชีสหกรณ์	1,202.77	16.17	687.47	57.16	38.97	11.40	27.57	70.73	1,241.74	27.57	715.03	57.58	
15	กรมส่งเสริมสหกรณ์	3,165.38	32.56	1,843.60	58.24	72.62	8.58	61.89	85.22	3,238.00	41.13	1,905.49	58.85	
16	สถาบันวิจัยและพัฒนาพื้นที่สูง (องค์การมหาชน)	537.30	-	537.30	100.00	-	-	-	-	537.30	-	537.30	100.00	
17	สำนักงานพิพิธภัณฑ์เกษตรเฉลิมพระเกียรติพระบาทสมเด็จพระเจ้าอยู่หัวฯ	119.70	-	119.70	100.00	93.76	-	93.76	100.00	213.46	-	213.46	100.00	

ด่วนที่สุด

ที่ กค ๐๔๒๐.๕/ว ๑๕๑



กรมปลัดศรี
เลขรับที่ 18๗22
วันที่ 22 เม.ย. 2558
เวลา ๒๑.๐๐
กรมบัญชีกลาง

ถนนพระราม ๖ กทม. ๑๐๕๐๐

๑๐ เมษายน ๒๕๕๘

๑๑๐ กค.
๗/๓๓

เรื่อง ประชาสัมพันธ์ข้อมูลผลการเบิกจ่ายเงินงบประมาณภาครัฐ

เรียน อธิบดีกรมปลัดศรี

อ้างถึง หนังสือสำนักเลขาธิการคณะรัฐมนตรี ด่วนที่สุด ที่ นร ๐๕๐๖/ว ๓๔ ลงวันที่ ๑๐ กุมภาพันธ์ ๒๕๕๘

สิ่งที่ส่งมาด้วย สำเนาภาพหน้าเว็บไซต์ของกรมบัญชีกลาง

ตามที่คณะรัฐมนตรีได้มีมติเมื่อวันที่ ๑๐ กุมภาพันธ์ ๒๕๕๘ เห็นชอบตามที่รองนายกรัฐมนตรี (พลเอก ประวิตร วงษ์สุวรรณ) ประธานในที่ประชุมคณะรัฐมนตรีเสนอ ซึ่งกำหนดให้รองนายกรัฐมนตรี และรัฐมนตรีเจ้าสังกัดกำกับดูแลหน่วยงาน นำผลการเบิกจ่ายเงินงบประมาณรายจ่าย ประจำปีงบประมาณ พ.ศ. ๒๕๕๘ ประกอบการประเมินผลการปฏิบัติราชการของหัวหน้าส่วนราชการตั้งแต่ระดับอธิบดีขึ้นไป นั้น

กรมบัญชีกลาง ขอเรียนว่า เพื่อให้ส่วนราชการ รัฐวิสาหกิจและหน่วยงานอื่นของรัฐ สามารถติดตามผลการดำเนินงานและการเบิกจ่ายเงินงบประมาณได้อย่างใกล้ชิด จึงได้จัดทำข้อมูลผลการเบิกจ่ายเงินงบประมาณของหน่วยงานต่างๆ โดยจัดเรียงลำดับหน่วยงานที่มีผลการเบิกจ่ายเงินงบประมาณจากน้อยไปมาก ซึ่งแต่ละหน่วยงานสามารถตรวจสอบความคืบหน้าในการเบิกจ่ายเงินของหน่วยงานเอง หรือเปรียบเทียบผลการเบิกจ่ายเงินกับหน่วยงานอื่นได้ผ่านทางเว็บไซต์กรมบัญชีกลาง www.cgd.go.th หัวข้อ ข้อมูลสถิติ โดยมีการปรับปรุงข้อมูลทุกสัปดาห์และทุกสิ้นเดือน รายละเอียดปรากฏตามสิ่งที่ส่งมาด้วย

กองกรง
รับที่ ๑5๒5
วันที่ 27 เม.ย. 2558
เรียน ผอ.กค.

จึงเรียนมาเพื่อโปรดทราบ

๑๕ เม.ย.

๒๓ เม.ย.

๒๓ เม.ย.

15.๐๐๐

ขอแสดงความนับถือ

(นางสาวอรนุช ไวนุสิทธิ์)
รองอธิบดี ปฏิบัติราชการแทน
อธิบดีกรมบัญชีกลาง

๑๕ เม.ย.
๒๓ เม.ย.

๑๓ เม.ย.

สำนักบริหารการรับ-จ่ายเงินภาครัฐ

โทรศัพท์. ๐ ๒๑๒๗ ๗๐๐๐ ต่อ ๔๒๐๖ ๔๖๑๘

โทรสาร ๐ ๒๑๒๗ ๗๓๘๐

http://www.cgd.go.th

กรมบัญชีกลาง
The Comptroller General's Department (CGD)

Sign in [Facebook icon] [Twitter icon] CGD Intranet


หน้าแรก | ข้อมูลองค์กร | ข่าวสาร | บริการ | ติดต่อเรา | Contact Us

เปิดให้บริการ ๒๖ มีนาคม ๒๕๕๘ ครึ่ง

แก้ไขล่าสุด ๒๖ มีนาคม ๒๕๕๘ ครึ่ง

ภารกิจการควบคุมการเบิกจ่ายเงินแผ่นดิน

❖ **การประเมินผลคณะกรรมการติดตามตรวจการใช้จ่ายงบประมาณภาครัฐ ครั้งที่ ๑๒๕๕๘ (26/02/58)**
พลเอกชวลิต ยงใจยุทธ รองนายกรัฐมนตรี เป็นประธานการประชุมคณะกรรมการติดตามตรวจการใช้จ่ายงบประมาณภาครัฐ ครั้งที่ ๑๒๕๕๘ ซึ่ง นายวิสุทธิ์ ศรีสุพรรณ...




สำนักงาน

กฎหมาย / ระเบียบ / หนังสือเวียน | **สำนักงาน**

- ❖ GFMS
- ❖ บริหารส่วนการรับ-จ่ายเงินภาครัฐ
 - ฝ่ายเงิน ภายนอก / ฝ่ายเงินในประเทศ
 - จ่ายตรงเงินเดือน
- ❖ การบริหารข้อมูล (e-camp)

ภารกิจการควบคุมการใช้จ่ายเงินของส่วนราชการ

❖ **การประเมินผลอนุกรรมการประเมินความรับผิดชอบของคณะกรรมการ (Integrity Pact) ครั้งที่ 12558 (02/04/58)**
นายอภิสิทธิ์ เวชชาชีวะ นายกรัฐมนตรี เป็นประธานการประชุมคณะกรรมการประเมินความรับผิดชอบของคณะกรรมการ (Integrity Pact) โดยมี นายวิสุทธิ์ ศรีสุพรรณ...



สำนักงาน


กฎหมาย / ระเบียบ / หนังสือเวียน | **สำนักงาน**

- ❖ การกำหนดแผนค่าชดเชยและแนวทางดำเนินการกรณีบุคคลภายนอกยื่นข้อร้องเรียนหน่วยงานของรัฐคดีศาลชั้นโหม่งคดีการกระทำละเมิดของเจ้าหน้าที่ (ว ๑๒) 12702/2658
- ❖ บริการข้อมูล กฎหมายระเบียบ และหนังสือเวียน
- ❖ ฐานข้อมูลการตรวจสอบภายในภาครัฐ
- ❖ ระบบจัดซื้อจัดจ้างภาครัฐ
- ❖ ระบบความรับผิดชอบและแห่ง
- ❖ ศูนย์ตรวจสอบติดตามการใช้จ่ายเงินของราชการ (ศสท.)
- ❖ รมยฐานข้อมูลเงินนอกงบประมาณ

ข้อมูลข่าวสารกรมบัญชีกลาง

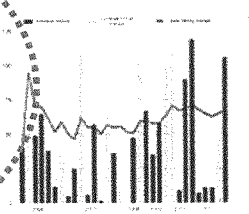
ศูนย์ข้อมูลข่าวสาร กรมบัญชีกลาง

ข้อมูลสถิติ



สำนักงาน

ข้อมูลสถิติอื่นๆที่น่าสนใจ



ผลการเบิกจ่ายเงินงบประมาณรายจ่ายประจำปี พ.ศ. 2558 ณ สิ้นเดือนมีนาคม 2558(02/04/58)