



บันทึกข้อความ

งานช่วยนักบริหาร	
เลขรับที่	896
วันที่	16 ส.ค. 2559
เวลา	10-00 น.

ส่วนราชการ ฝ่ายงบประมาณ กองคลัง โทร 1645

ที่ กษ 0603/2579 วันที่ 13 สิงหาคม 2559

เรื่อง รายงานผลการใช้จ่ายเงินงบประมาณรายจ่ายประจำปี 2559

เรียน อปส. ผ่าน รอธ. วีรชาติฯ

กองคลัง ได้ตรวจสอบรายงานสถานะการเบิกจ่ายเงินในระบบ GFMS ณ วันที่ 31 กรกฎาคม 2559 พร้อมทั้ง ขอรายงานสรุปผลการใช้จ่ายเงินประจำปี 2559 (ตั้งแต่วันที่ 1 ต.ค. 58 - 31 ก.ค. 59) ดังนี้

(หน่วย : ล้านบาท)

	รายจ่ายประจำ	รายจ่ายลงทุน	รวม
ได้รับงบประมาณ ตาม พรบ.	5,296.4285	537.4282	5,833.8567
ได้รับอนุมัติเงินประจำงวด	5,293.0536 (99.94%)	532.9246 (99.16%)	5,825.9782 (99.87%)
ยอดเบิกจ่าย+ผูกพัน	4,267.4989 (80.48%)	531.4668 (98.89%)	4,798.9657 (82.268%)
- เบิกจ่าย	4,192.4874 (79.16%)	475.8384 (88.54%)	4,668.3258 (80.02%)
- ก่อหนี้ผูกพัน	75.0115 (1.42%)	55.6284 (10.35%)	130.6399 (2.24%)
เงินประจำงวดคงเหลือตาม พรบ.	1,028.9296 (19.43%)	5.9614 (1.11%)	1,0134.8910 (17.74%)

ทั้งนี้ ครม. ได้มีมติ เมื่อวันที่ 1 กันยายน 2558 กำหนดเป้าหมายการเบิกจ่ายเงินงบประมาณรายจ่ายประจำปีงบประมาณ พ.ศ. 2559 ไตรมาสที่ 4 ณ สิ้นเดือนกันยายน 2559 ดังนี้

- ภาพรวมทุกงบรายจ่าย (สะสม) ให้ได้ร้อยละ 96.00 (ตัวชี้วัดผู้บริหาร ร้อยละ 98.00)
- งบรายจ่ายลงทุน (สะสม) ให้ได้ร้อยละ 87.00

จากรายงาน ณ วันที่ 31 กรกฎาคม 2559 กรมปศุสัตว์สามารถเบิกจ่ายเงินได้ดังนี้

1. ภาพรวมทุกงบรายจ่าย เบิกจ่ายได้เป็นจำนวนเงิน **4,798.9657** ล้านบาท คิดเป็นร้อยละ **82.26** ของงบประมาณตาม พรบ. (หรือคิดเป็นร้อยละ **80.13** ของเงินประจำงวดที่ได้รับจัดสรร) ยังต่ำกว่าเป้าหมายที่กำหนด คิดเป็นจำนวนเงิน **932.1766** ล้านบาท (ร้อยละ **13.74**) และก่อหนี้ (PO) เป็นจำนวน **130.6399** ล้านบาท คิดเป็นร้อยละ **2.24** ของงบประมาณตาม พรบ. (อยู่ระหว่างส่งมอบ ตรวจสอบพัสดุ)


2. งบรายจ่ายลงทุน เบิกจ่ายได้เป็นจำนวนเงิน **475.8384** ล้านบาท คิดเป็นร้อยละ **88.54** สูงกว่าเป้าหมายที่กำหนดคิดเป็นจำนวนเงิน **82.7590** ล้านบาท คิดเป็นร้อยละ **1.54** และขอสรุปการจัดลำดับการเบิกจ่ายเงินของหน่วยงานในสังกัดกรมปศุสัตว์ จำนวน 268 หน่วยงาน ดังนี้

- 2.1 หน่วยงานที่เบิกจ่ายได้ตามมติ ครม. ร้อยละ **96.00** มีจำนวน 3 หน่วยงาน
 - ด่านกักกันสัตว์มุกดาหาร เบิกจ่ายสะสมได้ร้อยละ **97.78**
- 2.2 หน่วยงานที่เบิกจ่ายน้อยกว่ามติ ครม. ที่กำหนด มีจำนวน 265 หน่วยงาน
 - กองควบคุมอาหารและยาสัตว์ เบิกจ่ายสะสมได้ร้อยละ **29.92**

/จึงเรียนมา.....

จึงเรียนมาเพื่อโปรดทราบ ทั้งนี้ กองคลังจะได้ดำเนินการสำเนารายงานฯ ดังนี้

1. นำเรียนท่าน รอธ. ที่กำกับดูแลหน่วยงานที่รับผิดชอบเพื่อติดตามและเร่งรัดการใช้จ่ายเงินงบประมาณรายจ่ายประจำปีงบประมาณ พ.ศ. 2559 ให้เป็นไปตามแผนการใช้จ่ายเงินที่กำหนด
2. คณะทำงานติดตามเร่งรัดการใช้จ่ายเงินงบประมาณประจำปี พ.ศ. 2559 เร่งรัดติดตามการใช้จ่ายเงินงบประมาณรายจ่ายประจำปีงบประมาณ พ.ศ. 2559 ของแต่ละหน่วยงานให้เป็นไปตามแผนที่กำหนด
3. ขออนุญาต นำขึ้นเว็บไซต์เพื่อแจ้งหน่วยงานในสังกัดกรมปศุสัตว์ทราบ และเร่งรัดติดตามการใช้จ่ายเงิน ต่อไป



(นางสาววันทนา ยรรยงยศ)
เจ้าพนักงานธุรการอาวุโส
วิชาการหัวหน้าฝ่ายงบประมาณ




(นางเย็นจิต ทองยงค์)
ผู้อำนวยการกองคลัง

เสนอ ฝ่ายงบประมาณ




19 ต.ค. 59

เห็นชอบ
อนุญาต



(นายวิรัชติ เชื้อนรัตน์)
รองอธิบดีกรมปศุสัตว์
๑๖ ส.ค. ๒๕๕๙



๑๙ ส.ค. ๒๕๕๙
(นายไพโรจน์ เฮงแสงชัย)
รองอธิบดี รักษาราชการแทน
อธิบดีกรมปศุสัตว์

กรมปศุสัตว์

สรุปงบประมาณรายจ่ายประจำปีงบประมาณ พ.ศ. 2559

(หน่วย : ล้านบาท)

รายการ	รายจ่ายประจำ	%	รายจ่ายลงทุน	%	รวมทั้งสิ้น	ร้อยละของการดำเนินงาน	
						ตาม พรบ.	ตามเงินประจำงวด
1. ได้รับงบประมาณปี 2559	5,296.4285		537.4282		5,833.8567		
2. งบประมาณคงเหลือ	3.3749	0.06	4.5036		7.8785		
3. ได้รับอนุมัติเงินประจำงวด	5,293.0536	99.94	532.9246		5,825.9782		
4. บวก ได้รับงบประมาณเบิกแทนกัน	-				-		
5. หัก โอนงบประมาณให้หน่วยงานอื่นเบิกแทน	-	0.00			-		
6. เงินประจำงวดคงเหลือ (3) + (4) - (5)	5,293.0536	100.00	532.9246		5,825.9782		
7. เบิกจ่ายสะสม ณ วันที่ 31 กรกฎาคม 2559	4,192.4874	79.16	475.8384		4,668.3258	80.02	80.13
8. เงินประจำงวดคงเหลือหลังเบิกจ่าย (1) - (7)	1,100.5662	20.79	57.0862		1,157.6524		
9. ก่อหนี้ผูกพันในระบบ GFMS (PO)	75.0115	1.42	55.6284		130.6399	2.24	2.24
10. เงินประจำงวดคงเหลือก่อนผูกพัน (8) - (9)	1,025.5547	19.38	1.4578		1,027.0125		
11. งบประมาณคงเหลือ ตาม พรบ. (1) - (7) - (9)	1,028.9296	19.43	5.9614		1,034.8910	17.74	17.63

กรมปศุสัตว์

รายละเอียดงบประมาณรายจ่ายประจำปีงบประมาณ พ.ศ. 2559

(เบิกจ่ายสะสม วันที่ 1 ตุลาคม 2558 ถึง วันที่ 31 กรกฎาคม 2559)

(หน่วย : ล้านบาท)

งบรายจ่าย	ได้รับจัดสรรตาม พรบ. (1)	ได้รับจัดสรรตาม ระบบ GFMS (2)	คิดเป็น %	เบิกจ่าย (3)	คิดเป็น %	ก่อนนี้ผู้ภพัน (4)	คิดเป็น %	คงเหลือ (5) = (3) - (4)	คิดเป็น %
1. งบบุคลากร	3,256.0661	3,256.0661	100.00	2,745.4334	84.32			510.63	15.68
2. งบดำเนินงาน	1,989.5114	1,975.8564	99.31	1,420.3770	71.89	74.9218	3.79	480.5576	24.32
3. งบลงทุน	537.4282	532.9246	99.16	475.8384	89.29	55.6284	10.44	1.4578	0.27
4. งบเงินอุดหนุน	37.6754	42.6948	113.32	19,2478	45.08		0.00	23.4470	54.92
5. งบรายจ่ายอื่น	13.1756	18.4363	139.93	7.4292	40.30	0.0897	0.49	10.9174	59.22
รวมทุกงบรายจ่าย	5,833.8567	5,825.9782	99.86	4,668.3258	80.13	130.6399	2.24	1,027.0125	17.63

กรมปศุสัตว์

สรุปการจัดลำดับผลการเบิกจ่ายเงินงบประมาณรายจ่ายประจำปีงบประมาณ พ.ศ. 2559 (ตั้งแต่ 1 ตุลาคม 2558 - 31 กรกฎาคม 2559)
 มติ ครม. เมื่อวันที่ 1 กันยายน 2558 เบิกจ่ายสะสมภาพรวม ไตรมาที่ 4 เดือนกันยายน 2559) ให้ร้อยละ 96.00 ตัวชี้วัดผู้บริหารร้อยละ 98.00

ลำดับที่	ศูนย์ต้นทุน	หน่วยงาน	ได้จัดสรรงบประมาณ ตามระบบ GFMS	ร้อยละ 98.00 ตามตัวชี้วัด	เบิกจ่ายตั้งแต่ 1 ต.ค.58 - 31 ก.ค.59		ยอดที่จะต้องเบิกจ่าย ถึงวันที่ 30 ก.ย.59		ก่อนผูกพัน (PO)		เงินประจำงวดคงเหลือ	
					(บาท)	(% ของ งบประมาณ)	(บาท)	(%)	(บาท)	(%)	(บาท)	(%)
		รวมทุกหน่วยงาน	5,825,978,230	5,709,458,665.40	4,668,325,799.54	80.13	1,041,132,865.86	17.87	130,639,925.37	2.24	1,027,012,505.09	17.63
1	0700600088	ด่านกักสัตว์มุกดาหาร	20,607,413	20,195,264.74	20,149,660.01	97.78	45,604.73	0.22		0.00	457,752.99	2.22
2	0700600104	ด่านกักสัตว์ตราด	17,675,144	17,321,641.12	17,089,632.67	96.69	232,008.45	1.31		0.00	585,511.33	3.31
3	0700600099	ด่านกักสัตว์สงขลา	31,892,691	31,254,837.18	30,755,797.37	96.44	499,039.81	1.56		0.00	1,136,893.63	3.56
4	0700600087	ด่านกักสัตว์หนองคาย	18,349,619	17,982,626.62	17,609,278.93	95.97	373,347.69	2.03		0.00	740,340.07	4.03
5	0700600092	ด่านกักสัตว์ตาก	19,531,146	19,140,523.08	18,667,717.31	95.58	472,805.77	2.42		0.00	863,428.69	4.42
6	0700600107	ด่านกักสัตว์สระแก้ว	33,269,652	32,604,258.96	31,115,967.40	93.53	1,488,291.56	4.47		0.00	2,153,684.60	6.47
7	0700600116	ด่านกักสัตว์แพร่	2,359,690	2,312,496.20	2,185,353.63	92.61	127,142.57	5.39		0.00	174,336.37	7.39
8	0700600209	สำนักงานปศุสัตว์จังหวัดแพร่	6,297,280	6,171,334.40	5,699,185.73	90.50	472,148.67	7.50		0.00	598,094.27	9.50
9	0700600130	ศูนย์ผลิตน้ำเชื้อแช่แข็งพ่อพันธุ์ภาคตะวันออกเฉียงเหนือ	7,527,800	7,377,244.00	6,798,766.24	90.32	578,477.76	7.68		0.00	729,033.76	9.68
10	0700600290	ศูนย์วิจัยและพัฒนาการสัตวแพทย์ภาคใต้ ตอนล่าง	3,136,690	3,073,956.20	2,819,366.40	89.88	254,589.80	8.12		0.00	317,323.60	10.12
11	0700600078	สถานีพัฒนาอาหารสัตว์ชุมพร	5,175,800	5,072,284.00	4,651,067.16	89.86	421,216.84	8.14		0.00	524,732.84	10.14
12	0700600098	ด่านกักสัตว์ชุมพร	8,409,140	8,240,957.20	7,528,844.93	89.53	712,112.27	8.47		0.00	880,295.07	10.47
13	0700600095	ด่านกักสัตว์เพชรบุรี	8,541,080	8,370,258.40	7,635,185.40	89.39	735,073.00	8.61		0.00	905,894.60	10.61
14	0700600010	สถาบันสุขภาพสัตว์แห่งชาติ	101,307,207	99,281,062.86	90,420,618.34	89.25	8,860,444.52	8.75	2,749,388.18	2.71	8,137,200.48	8.03
15	0700600139	ศูนย์วิจัยการผสมเทียมและเทคโนโลยีชีวภาพราชบุรี	34,285,915	33,600,196.70	30,481,597.09	88.90	3,118,599.61	9.10		0.00	3,804,317.91	11.10
16	0700600046	ศูนย์วิจัยและบำรุงพันธุ์สัตว์สุราษฎร์ธานี	14,558,280	14,267,114.40	12,941,853.59	88.90	1,325,260.81	9.10		0.00	1,055,665.23	7.25
17	0700600281	ศูนย์พัฒนาบุคลากรด้านเทคโนโลยีการปศุสัตว์	8,241,420	8,076,591.60	7,317,016.23	88.78	759,575.37	9.22		0.00	924,403.77	11.22
18	0700600040	สถานีวิจัยทดสอบพันธุ์สัตว์แม่ฮ่องสอน	7,629,840	7,477,243.20	6,771,057.24	88.74	706,185.96	9.26		0.00	858,782.76	11.26
19	0700600018	ศูนย์วิจัยและบำรุงพันธุ์สัตว์ที่บึงกาฬ	13,341,815	13,074,978.70	11,839,123.43	88.74	1,235,855.27	9.26		0.00	1,502,691.57	11.26
20	0700600165	ศูนย์วิจัยและพัฒนาการสัตวแพทย์ภาคใต้	25,395,597	24,887,685.06	22,500,877.35	88.60	2,386,807.71	9.40		0.00	2,706,828.65	10.66
21	0700600041	ศูนย์วิจัยและบำรุงพันธุ์สัตว์ตาก	8,717,001	8,542,660.98	7,718,974.37	88.55	823,686.61	9.45		0.00	998,026.63	11.45
22	0700600291	ศูนย์วิจัยและพัฒนาการสัตวแพทย์ภาคเหนือ (ตอนล่าง)	28,129,567	27,566,975.66	24,895,999.67	88.50	2,670,975.99	9.50		0.00	3,125,847.33	11.11

ลำดับที่	ศูนย์ต้นทุน	หน่วยงาน	ได้จัดสรรงบประมาณตามระบบ GFMS	ร้อยละ 98.00 ตามตัวชี้วัด	เบิกจ่ายตั้งแต่ 1 ต.ค.58 - 31 ก.ค.59		ยอดที่ต้องเบิกจ่ายถึงวันที่ 30 ก.ย.59		ก่องหนผูกพัน (PO)		เงินประจำงวดคงเหลือ	
					(บาท)	(% ของงบประมาณ)	(บาท)	(%)	(บาท)	(%)	(บาท)	(%)
23	0700600090	ด่านกักสัตว์แม่ฮ่องสอน	6,115,330	5,993,023.40	88.25	5,396,871.27	9.75	596,152.13	0.00	718,458.73	11.75	
24	0700600164	ศูนย์วิจัยและพัฒนาการปศุสัตว์ เขต 8	5,154,640	5,051,547.20	88.22	4,547,659.29	9.78	503,887.91	0.00	606,980.71	11.78	
25	0700600144	ศูนย์วิจัยและพัฒนาการปศุสัตว์ เขต 1	2,889,230	2,831,445.40	88.22	2,548,904.36	9.78	282,541.04	0.00	340,325.64	11.78	
26	0700600135	ศูนย์วิจัยการผสมเทียมและเทคโนโลยีชีวภาพนครราชสีมา	10,245,421	10,040,512.58	87.90	9,005,555.14	10.10	1,034,957.44	0.00	1,239,865.86	12.10	
27	0700600288	สถานีพัฒนาอาหารสัตว์สุพรรณบุรี	8,987,920	8,808,161.60	87.89	7,899,619.04	10.11	908,542.56	0.00	1,088,300.96	12.11	
28	0700600059	สถานีพัฒนาอาหารสัตว์ร้อยเอ็ด	3,862,380	3,785,132.40	87.88	3,394,108.06	10.12	391,024.34	2.64	366,331.94	9.48	
29	0700600152	ศูนย์วิจัยและพัฒนาการปศุสัตว์ เขต 4	3,437,990	3,369,230.20	87.65	3,013,497.71	10.35	355,732.49	0.00	424,492.29	12.35	
30	0700600138	ศูนย์วิจัยการผสมเทียมและเทคโนโลยีชีวภาพพิษณุโลก	10,118,244	9,915,879.12	87.57	8,860,290.36	10.43	1,055,588.76	0.21	1,236,223.64	12.22	
31	0700600136	ศูนย์วิจัยการผสมเทียมและเทคโนโลยีชีวภาพขอนแก่น	13,773,720	13,498,245.60	87.44	12,044,203.13	10.56	1,454,042.47	0.00	1,729,516.87	12.56	
32	0700600023	สถานีวิจัยทดสอบพันธุ์สัตว์ปศุสัตว์	7,931,733	7,773,098.34	87.28	6,922,548.67	10.72	850,549.67	4050	1,005,134.33	12.67	
33	0700600285	ศูนย์วิจัยทดสอบพันธุ์สัตว์ปศุสัตว์	7,190,757	7,046,941.86	87.25	6,273,660.38	10.75	773,281.48	0.00	917,096.62	12.75	
34	0700600151	สำนักงานปศุสัตว์เขต 4	20,952,905	20,533,846.90	87.00	18,229,698.84	11.00	2,304,148.06	0.00	2,723,206.16	13.00	
35	0700600077	ศูนย์วิจัยและพัฒนาอาหารสัตว์สุราษฎร์ธานี	4,676,931	4,583,392.38	86.70	4,055,022.78	11.30	528,369.60	0.00	621,908.22	13.30	
36	0700600062	สถานีพัฒนาอาหารสัตว์เลย	3,345,968	3,279,048.64	86.62	2,898,189.02	11.38	380,859.62	0.00	447,778.98	13.38	
37	0700600011	ศูนย์อ้างอิงโรคปากและเท้าเปื่อยภาคเอเชียตะวันออกเฉียงใต้	10,093,560	9,891,688.80	86.62	8,742,566.57	11.38	1,149,122.23	0.00	1,256,833.43	12.45	
38	0700600210	สำนักงานปศุสัตว์จังหวัดน่าน	10,802,225	10,586,180.50	86.30	9,322,651.47	11.70	1,263,529.03	0.00	1,479,573.53	13.70	
39	0700600086	ด่านกักสัตว์นครราชสีมา	7,184,891	7,041,193.18	86.30	6,200,491.09	11.70	840,702.09	0.00	984,399.91	13.70	
40	0700600080	สถานีพัฒนาอาหารสัตว์สตูล	2,663,460	2,610,190.80	86.24	2,296,847.67	11.76	313,343.13	0.00	366,612.33	13.76	
41	0700600036	สถานีวิจัยทดสอบพันธุ์สัตว์นครพนม	2,539,800	2,489,004.00	86.08	2,186,381.06	11.92	302,622.94	0.00	353,418.94	13.92	
42	0700600031	สถานีวิจัยทดสอบพันธุ์สัตว์ศรีสะเกษ	5,079,440	4,977,851.20	85.97	4,366,638.11	12.03	611,213.09	0.00	712,801.89	14.03	
43	0700600289	ศูนย์วิจัยและพัฒนาการสัตวแพทย์ภาคตะวันออกเฉียงเหนือ	29,253,422	28,668,353.56	85.97	25,147,778.63	12.03	3,520,574.93	0.13	4,068,643.37	13.91	
44	0700600058	สถานีพัฒนาอาหารสัตว์ยโสธร	4,909,760	4,811,564.80	85.95	4,219,796.96	12.05	591,767.84	0.00	689,963.04	14.05	
45	0700600044	ศูนย์วิจัยและบำรุงพันธุ์สัตว์หนองบัว	14,307,056	14,020,914.88	85.93	12,293,568.36	12.07	1,727,346.52	5.07	1,287,767.64	9.00	
46	0700600043	สถานีวิจัยทดสอบพันธุ์สัตว์พิษณุโลก	10,831,708	10,615,073.84	85.88	9,302,636.89	12.12	1,312,436.95	1.04	1,416,381.11	13.08	
47	0700600069	ศูนย์วิจัยและพัฒนาอาหารสัตว์ลำปาง	7,232,164	7,087,520.72	85.69	6,197,383.23	12.31	890,137.49	0.37	1,007,780.77	13.93	
48	0700600174	สำนักงานปศุสัตว์จังหวัดสุพรรณบุรี	21,032,196	20,611,552.08	85.66	18,017,027.14	12.34	2,594,524.94	0.00	3,015,168.86	14.34	
49	0700600034	สถานีวิจัยทดสอบพันธุ์สัตว์อุตรธานี	2,892,511	2,834,660.78	85.66	2,477,835.86	12.34	356,824.92	0.00	414,675.14	14.34	

ลำดับที่	ศูนย์ต้นทุน	หน่วยงาน	ได้จัดสรรงบประมาณตามระบบ GFMS	ร้อยละ 98.00 ตามตัวชี้วัด	เบิกจ่ายตั้งแต่ 1 ต.ค.58 - 31 ก.ค.59		ยอดที่จะต้องเบิกจ่าย		ก่อนหักผูกพัน		เงินประจำงวดคงเหลือ	
					(บาท)	(% ของงบประมาณ)	(บาท)	(%)	(บาท)	(%)		
												(บาท)
50	0700600047	สถานีวิทยุหอดสอบพันธุสัตว์นครศรีธรรมราช	8,946,360	8,767,432.80	7,663,388.53	85.66	1,104,044.27	12.34			1,282,971.47	14.34
51	0700600001	กลุ่มพัฒนาระบบบริหาร	1,790,000	1,754,200.00	1,531,774.86	85.57	222,425.14	12.43	48495.61	2.71	209,729.53	11.72
52	0700600093	ด่านกักสัตว์พิจิตร	1,528,080	1,497,518.40	1,307,426.30	85.56	190,092.10	12.44			220,653.70	14.44
53	0700600032	ศูนย์วิจัยและบำรุงพันธุ์สัตว์กำแพง	11,751,032	11,516,011.36	10,026,141.47	85.32	1,489,869.89	12.68			1,724,890.53	14.68
54	0700600027	สถานีวิทยุหอดสอบพันธุสัตว์ชัยภูมิ	6,099,230	5,977,245.40	5,202,474.70	85.30	774,770.70	12.70			896,755.30	14.70
55	0700600235	สำนักงานปศุสัตว์จังหวัดระนอง	4,083,230	4,001,565.40	3,481,595.74	85.27	519,969.66	12.73			601,634.26	14.73
56	0700600158	ศูนย์วิจัยและพัฒนาการปศุสัตว์ เขต 6	4,481,120	4,391,497.60	3,816,072.61	85.16	575,424.99	12.84			665,047.39	14.84
57	0700600126	สำนักงานเทคโนโลยีชีวภัณฑ์สัตว์	1,598,820	1,566,843.60	1,361,536.36	85.16	205,307.24	12.84			237,283.64	14.84
58	0700600262	ด่านกักสัตว์พิษณุโลก	5,948,750	5,829,775.00	5,065,408.02	85.15	764,366.98	12.85			883,341.98	14.85
59	0700600049	ศูนย์วิจัยและบำรุงพันธุ์สัตว์ยะลา	10,389,815	10,182,018.70	8,832,139.04	85.01	1,349,879.66	12.99	392,172.00	3.77	1,165,503.96	11.22
60	0700600055	ศูนย์วิจัยและพัฒนาอาหารสัตว์สระแก้ว	7,063,860	6,922,582.80	6,000,862.60	84.95	921,720.20	13.05			1,062,997.40	15.05
61	0700600042	สถานีวิทยุหอดสอบพันธุสัตว์นครสวรรค์	16,477,448	16,147,899.04	13,983,426.11	84.86	2,164,472.93	13.14			2,494,021.89	15.14
62	0700600133	ศูนย์วิจัยการผสมเทียมและเทคโนโลยีชีวภาพสระบุรี	20,799,520	20,383,529.60	17,633,215.44	84.78	2,750,314.16	13.22		19260	3,147,044.56	15.13
63	0700600292	ศูนย์วิจัยและพัฒนาการสัตวแพทย์ภาคตะวันออก	25,567,519	25,056,168.62	21,652,827.17	84.69	3,403,341.45	13.31	600,572.15	2.35	3,314,119.68	12.96
64	0700600155	ศูนย์วิจัยและพัฒนาการปศุสัตว์ เขต 5	4,989,930	4,890,131.40	4,218,044.99	84.53	672,086.41	13.47			771,885.01	15.47
65	0700600153	ศูนย์วิจัยและพัฒนาการสัตวแพทย์ภาคตะวันออกเฉียงเหนือ	25,015,811	24,515,494.78	21,144,425.02	84.52	3,371,069.76	13.48			3,871,385.98	15.48
66	0700600205	สำนักงานปศุสัตว์จังหวัดเชียงใหม่	27,250,995	26,705,975.10	23,027,722.59	84.50	3,678,252.51	13.50	755100	2.77	3,468,172.41	12.73
67	0700600002	กลุ่มตรวจสอบภายใน	1,319,927	1,293,528.46	1,114,699.20	84.45	178,829.26	13.55			205,227.80	15.55
68	0700600172	สำนักงานปศุสัตว์จังหวัดพระนครศรีอยุธยา	8,250,610	8,085,597.80	6,963,508.27	84.40	1,122,089.53	13.60			1,287,101.73	15.60
69	0700600081	สถานีพัฒนาอาหารสัตว์ตรัง	2,967,500	2,908,150.00	2,503,787.90	84.37	404,362.10	13.63			463,712.10	15.63
70	0700600020	สถานีวิทยุหอดสอบพันธุสัตว์จันทบุรี	7,585,457	7,433,747.86	6,399,819.54	84.37	1,033,928.32	13.63			1,185,637.46	15.63
71	0700600230	สำนักงานปศุสัตว์จังหวัดนครศรีธรรมราช	16,530,800	16,200,184.00	13,914,986.35	84.18	2,285,197.65	13.82			2,615,813.65	15.82
72	0700600039	สถานีวิทยุหอดสอบพันธุสัตว์พะเยา	12,724,460	12,469,970.80	10,709,899.69	84.17	1,760,071.11	13.83	78720	0.62	1,935,840.31	15.21
73	0700600260	ด่านกักสัตว์มหาสารคาม	2,870,650	2,813,237.00	2,415,795.38	84.15	397,441.62	13.85			454,854.62	15.85
74	0700600218	สำนักงานปศุสัตว์จังหวัดสุโขทัย	15,561,859	15,250,621.82	13,087,322.98	84.10	2,163,298.84	13.90			2,474,536.02	15.90
75	0700600146	ศูนย์วิจัยและพัฒนาการปศุสัตว์ เขต 2	3,965,702	3,886,387.96	3,333,173.74	84.05	553,214.22	13.95			632,528.26	15.95
76	0700600072	สถานีพัฒนาอาหารสัตว์พิจิตร	5,125,160	5,022,656.80	4,305,767.02	84.01	716,889.78	13.99			819,392.98	15.99

ลำดับที่	ศูนย์ต้นทุน	หน่วยงาน	ได้จัดสรรงบประมาณ ตามระบบ GFMS	ร้อยละ 98.00 ตามตัวชี้วัด	เบิกจ่ายตั้งแต่ 1 ต.ค.58 - 31 ก.ค.59		ยอดที่จะต้องเบิกจ่าย ถึงวันที่ 30 ก.ย.59		ก่องหนผู้พัน (PO)		เงินประจำงวดคงเหลือ	
					(บาท)	(% ของ งบประมาณ)	(บาท)	(%)	(บาท)	(%)	(บาท)	(%)
77	07006000251	ตํานักสํวรสุพรณบุรี	6,566,720	6,435,385.60	84.01	5,516,794.22	918,591.38	13.99		0.00	1,049,925.78	15.99
78	07006000219	สํานักงานปศุสตรจิงหวัดพิษณุโลก	17,586,331	17,234,604.38	84.00	14,773,329.35	2,461,275.03	14.00	33,160.00	0.19	2,779,841.65	15.81
79	0700600171	สํานักงานปศุสตรจิงหวัดปทุมธานี	5,440,940	5,332,121.20	83.99	4,569,706.03	762,415.17	14.01		0.00	871,233.97	16.01
80	0700600128	ศูนย์ผลิตนํกเชื้อแข็งเพื่อพันธุ์สุภาพกลาง	9,521,141	9,330,718.18	83.95	7,993,337.83	1,337,380.35	14.05	184800	1.94	1,343,003.17	14.11
81	0700600134	ศูนย์วิจัยการผสมเทียมและเทคนิคโมโลยีชีวภาพสุบุรี	9,648,970	9,455,990.60	83.86	8,091,808.19	1,364,182.41	14.14		0.00	1,557,161.81	16.14
82	0700600065	สถานีพัฒนาอาหารสัตว์กาฬสินธุ์	2,675,280	2,621,774.40	83.76	2,240,829.74	380,944.66	14.24		0.00	434,450.26	16.24
83	0700600282	ศูนย์วิจัยการผสมเทียมและเทคนิคโมโลยีชีวภาพอุบลราชธานี	10,567,690	10,356,336.20	83.74	8,849,520.19	1,506,816.01	14.26		0.38	1,678,489.81	15.88
84	0700600137	ศูนย์วิจัยการผสมเทียมและเทคนิคโมโลยีชีวภาพเชียงใหม่	13,127,944	12,865,385.12	83.71	10,988,977.48	1,876,407.64	14.29	39680	0.00	2,138,966.52	16.29
85	0700600224	สํานักงานปศุสตรจิงหวัดสุพรณบุรี	17,630,619	17,278,006.62	83.59	14,738,245.16	2,539,761.46	14.41		0.00	2,892,373.84	16.41
86	0700600208	สํานักงานปศุสตรจิงหวัดอุดรธิด	9,026,525	8,845,994.50	83.58	7,544,484.28	1,301,510.22	14.42		0.00	1,482,040.72	16.42
87	0700600267	ตํานักสํวรสุพรณบุรี	1,869,885	1,832,487.30	83.57	1,562,666.77	269,820.53	14.43	20437	1.09	286,781.23	15.34
88	0700600216	สํานักงานปศุสตรจิงหวัดกำแพงเพชร	14,653,073	14,360,011.54	83.51	12,237,085.43	2,122,926.11	14.49		0.00	2,415,987.57	16.49
89	0700600124	ตํานักสํวรสตรจิง	1,125,175	1,102,671.50	83.50	939,572.25	163,099.25			0.00	185,602.75	16.50
90	0700600169	สํานักงานปศุสตรจิงหวัดสมุทรปราการ	3,759,020	3,683,839.60	83.45	3,136,922.55	546,917.05	14.55		0.00	622,097.45	16.55
91	0700600108	ตํานักสํวรสตรจิง	2,804,475	2,748,385.50	83.36	2,337,925.97	410,459.53	14.64		0.00	466,549.03	16.64
92	0700600067	สถานีพัฒนาอาหารสัตว์นครพนม	3,007,160	2,947,016.80	83.35	2,506,531.37	440,485.43	14.65	5152	0.17	495,476.63	16.48
93	0700600045	สถานีวิจัยทดสอบพันธุ์สัตว์สุพรณบุรี	10,671,226	10,457,801.48	83.31	8,890,114.06	1,567,687.42	14.69		0.00	1,781,111.94	16.69
94	0700600035	สถานีวิจัยทดสอบพันธุ์สัตว์สกลนคร	10,466,890	10,257,552.20	83.24	8,712,651.82	1,544,900.38	14.76		0.00	1,754,238.18	16.76
95	0700600063	สถานีพัฒนาอาหารสัตว์หนองคาย	2,425,960	2,377,440.80	83.22	2,018,802.95	358,637.85	14.78		0.00	407,157.05	16.78
96	0700600236	สํานักงานปศุสตรจิงหวัดชุมพร	9,845,110	9,648,207.80	83.19	8,190,191.01	1,458,016.79	14.81		0.00	1,654,918.99	16.81
97	0700600066	สถานีพัฒนาอาหารสัตว์สกลนคร	7,126,420	6,983,891.60	83.19	5,928,317.76	1,055,573.84	14.81		0.00	1,198,102.24	16.81
98	0700600082	สถานีพัฒนาอาหารสัตว์พัทลุง	5,134,560	5,031,868.80	83.14	4,269,069.21	762,799.59	14.86		0.00	865,490.79	16.86
99	0700600141	ศูนย์วิจัยการผสมเทียมและเทคนิคโมโลยีชีวภาพสงขลา	12,780,640	12,525,027.20	83.09	10,619,517.60	1,905,509.60	14.91		0.00	2,161,122.40	16.91
100	0700600007	สํานักกฎหมาย	2,349,467	2,302,477.66	83.00	1,950,174.89	352,302.77	15.00		0.00	399,292.11	17.00
101	0700600075	สถานีพัฒนาอาหารสัตว์ประจวบคีรีขันธ์	6,748,620	6,613,647.60	83.00	5,601,492.93	1,012,154.67	15.00	218250	3.23	928,877.07	13.76
102	0700600140	ศูนย์วิจัยการผสมเทียมและเทคนิคโมโลยีชีวภาพสุราษฎร์ธานี	14,890,894	14,593,076.12	82.93	12,349,396.29	2,243,679.83	15.07		0.00	2,541,497.71	17.07
103	0700600147	ศูนย์วิจัยและพัฒนาการสัตวแพทยภาคตะวันออกเฉียง	33,290,620	32,624,807.60	82.81	27,569,054.17	5,055,753.43	15.19	16,422.80	0.05	5,705,143.03	17.14

ลำดับที่	ศูนย์ต้นทุน	หน่วยงาน	ได้จัดสรรงบประมาณ ตามระบบ GFMS	ร้อยละ 98.00 ตามตัวชี้วัด	เบิกจ่ายตั้งแต่ 1 ต.ค.58 - 31 ก.ค.59		ยอดที่จะต้องเบิกจ่าย ถึงวันที่ 30 ก.ย.59		ก่องหนี้ผูกพัน (PO)		เงินประจำงวดคงเหลือ	
					(บาท)	(% ของ งบประมาณ)	(บาท)	(%)	(บาท)	(%)	(บาท)	(%)
104	0700600184	สำนักงานปลัดจังหวัดนครนายก	8,888,969	8,711,189.62	7,360,640.52	82.81	1,350,549.10	15.19			1,528,328.48	17.19
105	0700600110	ด่านกักสัตว์สระเกษ	1,809,280	1,773,094.40	1,496,378.63	82.71	276,715.77	15.29			312,901.37	17.29
106	0700600286	ศูนย์วิจัยและพัฒนาอาหารสัตว์ขอนแก่น	12,625,629	12,373,116.42	10,434,852.23	82.65	1,938,264.19	15.35			2,190,776.77	17.35
107	0700600022	สถานีวิจัยทดสอบพันธุ์สัตว์สระแก้ว	14,118,860	13,836,482.80	11,667,283.31	82.64	2,169,199.49	15.36			2,451,576.69	17.36
108	0700600000	กรมปลัดสัตว์	2,265,589,674	2,220,277,880.52	1,871,347,531.03	82.60	348,930,349.49	15.39	2,385,589.56	0.11	391,856,553.41	17.30
109	0700600223	สำนักงานปลัดจังหวัดกาญจนบุรี	12,802,341	12,546,294.18	10,556,811.34	82.46	1,989,482.84	15.54	160,529.50	1.25	2,085,000.16	16.29
110	0700600206	สำนักงานปลัดจังหวัดลำพูน	11,702,817	11,468,760.66	9,649,707.80	82.46	1,819,052.86	15.54		0.00	2,053,109.20	17.54
111	0700600054	ศูนย์วิจัยและพัฒนาอาหารสัตว์เชียงใหม่	7,088,710	6,946,935.80	5,841,922.47	82.41	1,105,013.33	15.59		0.00	1,246,787.53	17.59
112	0700600221	สำนักงานปลัดจังหวัดเพชรบูรณ์	12,404,080	12,155,998.40	10,220,028.51	82.39	1,935,969.89	15.61	5800	0.05	2,178,251.49	17.56
113	0700600052	สถานีวิจัยทดสอบพันธุ์สัตว์ปัตตานี	1,410,120	1,381,917.60	1,160,778.21	82.32	221,139.39	15.68		0.00	249,341.79	17.68
114	0700600272	สำนักตรวจควบคุมคุณภาพสินค้าปลัดสัตว์	283,474,494	277,805,004.12	233,210,141.52	82.27	44,594,862.60	15.73	22,639,633.79	7.99	27,624,718.69	9.75
115	0700600064	สถานีพัฒนาอาหารสัตว์มหาสารคาม	8,892,828	8,714,971.44	7,309,471.17	82.20	1,405,500.27	15.80		0.00	1,583,356.83	17.80
116	0700600280	ด่านกักสัตว์โศธร	2,140,405	2,097,596.90	1,758,841.94	82.17	338,754.96	15.83		0.00	381,563.06	17.83
117	0700600179	สำนักงานปลัดจังหวัดระยอง	8,639,240	8,466,455.20	7,098,421.18	82.16	1,368,034.02	15.84		0.00	1,540,818.82	17.84
118	0700600275	สถานีวิจัยทดสอบพันธุ์สัตว์จังหวัดสุรินทร์	8,215,851	8,051,533.98	6,748,510.29	82.14	1,303,023.69	15.86		0.00	1,467,340.71	17.86
119	0700600154	สำนักงานปลัดสัตว์เขต 5	21,866,902	21,429,563.96	17,959,495.30	82.13	3,470,068.66	15.87	157,527.89	0.72	3,749,878.81	17.15
120	0700600094	ด่านกักสัตว์เพชรบูรณ์	2,379,959	2,332,359.82	1,950,983.29	81.98	381,376.53	16.02		0.00	428,975.71	18.02
121	0700600188	สำนักงานปลัดจังหวัดสุรินทร์	15,197,350	14,893,403.00	12,455,861.86	81.96	2,437,541.14	16.04		0.00	2,741,488.14	18.04
122	0700600073	สถานีพัฒนาอาหารสัตว์เพชรบูรณ์	7,624,771	7,472,275.58	6,249,090.70	81.96	1,223,184.88	16.04		0.00	1,375,680.30	18.04
123	0700600068	สถานีพัฒนาอาหารสัตว์มุกดาหาร	2,671,915	2,618,476.70	2,189,336.63	81.94	429,140.07	16.06		0.00	482,578.37	18.06
124	0700600161	ศูนย์วิจัยและพัฒนาการปลัดสัตว์ เขต 7	2,986,360	2,926,632.80	2,445,948.38	81.90	480,684.42	16.10		0.00	540,411.62	18.10
125	0700600167	ศูนย์วิจัยและพัฒนาการปลัดสัตว์ เขต 9	3,392,300	3,324,454.00	2,778,021.62	81.89	546,432.38	16.11		0.00	614,278.38	18.11
126	0700600105	ด่านกักสัตว์ปราจีนบุรี	3,373,060	3,305,598.80	2,758,621.78	81.78	546,977.02	16.22	15000	0.44	599,438.22	17.77
127	0700600157	สำนักงานปลัดสัตว์เขต 6	13,246,398	12,981,470.04	10,824,185.97	81.71	2,157,284.07	16.29		0.00	2,422,212.03	18.29
128	0700600238	สำนักงานปลัดจังหวัดสตูล	5,542,210	5,431,365.80	4,523,948.05	81.63	907,417.75	16.37	46,000.00	0.83	972,261.95	17.54
129	0700600037	ศูนย์วิจัยและบำรุงพันธุ์สัตว์เชียงใหม่	17,893,889	17,536,011.22	14,593,567.62	81.56	2,942,443.60	16.44	1,720,780.60	9.62	1,579,540.78	8.83
130	0700600240	สำนักงานปลัดจังหวัดพิจิตร	9,408,660	9,220,486.80	7,671,177.14	81.53	1,549,309.66	16.47		0.00	1,737,482.86	18.47

ลำดับที่	ศูนย์ต้นทุน	หน่วยงาน	ได้จัดสรรงบประมาณ ตามระบบ GFMS	ร้อยละ 98.00 ตามตัวชี้วัด	เบิกจ่ายตั้งแต่ 1 ต.ค.58 - 31 ก.ค.59		ยอดที่คงค้างเบิกจ่าย ถึงวันที่ 30 ก.ย.59		ก่อนนี้ผูกพัน (PO)		เงินประจำงวดคงเหลือ	
					(บาท)	(%) ของ งบประมาณ	(บาท)	(%)	(บาท)	(%)	(บาท)	(%)
131	0700600189	สำนักงานปลัดจังหวัดศรีสะเกษ	16,883,390	16,565,722.20	13,763,041.15	81.52	2,782,681.05	16.48			3,120,348.85	18.48
132	0700600074	ศูนย์วิจัยและพัฒนาอาหารสัตว์เพชรบุรี	7,139,020	6,996,239.60	5,818,856.72	81.51	1,177,382.88	16.49			1,320,163.28	18.49
133	0700600156	ศูนย์วิจัยและพัฒนาการสัตวแพทย์ภาคเหนือ (ดอยบม)	22,294,312	21,848,425.76	18,154,519.29	81.43	3,693,906.47	16.57	1,280,566.21	5.74	2,859,226.50	12.82
134	0700600201	สำนักงานปลัดจังหวัดกาฬสินธุ์	13,434,870	13,166,172.60	10,939,285.63	81.42	2,226,886.97	16.58			2,495,584.37	18.58
135	0700600259	ด่านกักสัตว์ขอนแก่น	2,382,320	2,334,673.60	1,937,856.36	81.34	396,817.24	16.66			444,463.64	18.66
136	0700600222	สำนักงานปลัดจังหวัดราชบุรี	13,893,349	13,615,482.02	11,291,565.62	81.27	2,323,916.40	16.73	55,510.00	0.40	2,546,273.38	18.33
137	0700600233	สำนักงานปลัดจังหวัดภูเก็ต	2,957,630	2,898,477.40	2,402,799.30	81.24	495,678.10	16.76			554,830.70	18.76
138	0700600100	ด่านกักสัตว์สตูล	1,710,905	1,676,686.90	1,389,416.41	81.21	287,270.49	16.79			321,488.59	18.79
139	0700600181	สำนักงานปลัดจังหวัดตราด	5,495,650	5,385,737.00	4,459,822.15	81.15	925,914.85	16.85			1,035,827.85	18.85
140	0700600187	สำนักงานปลัดจังหวัดบุรีรัมย์	20,415,440	20,007,131.20	16,564,083.16	81.14	3,443,048.04	16.86			3,851,356.84	18.86
141	0700600170	สำนักงานปลัดจังหวัดน่านบุรี	5,380,520	5,272,909.60	4,362,999.02	81.09	909,910.58	16.91			1,017,520.98	18.91
142	0700600103	ด่านกักสัตว์จันทบุรี	2,344,180	2,297,296.40	1,900,339.72	81.07	396,956.68	16.93			443,840.28	18.93
143	0700600217	สำนักงานปลัดจังหวัดตาก	17,767,070	17,411,728.60	14,398,400.10	81.04	3,013,328.50	16.96			3,368,669.90	18.96
144	0700600096	ด่านกักสัตว์ประจวบคีรีขันธ์	5,069,590	4,968,198.20	4,106,464.54	81.00	861,733.66	17.00			963,125.46	19.00
145	0700600051	สถานีวิจัยทดสอบพันธุ์สัตว์ครึ่ง	8,498,305	8,328,338.90	6,880,528.22	80.96	1,447,810.68	17.04			1,617,776.78	19.04
146	0700600028	สถานีวิจัยทดสอบพันธุ์สัตว์เลีย	5,279,748	5,174,153.04	4,274,167.02	80.95	899,986.02	17.05			1,005,580.98	19.05
147	0700600038	สถานีวิจัยทดสอบพันธุ์สัตว์แพะ	5,192,215	5,088,370.70	4,203,210.34	80.95	885,160.36	17.05	469,168.82	9.04	519,835.84	10.01
148	0700600213	สำนักงานปลัดจังหวัดแม่ฮ่องสอน	10,580,953	10,369,333.94	8,561,110.59	80.91	1,808,223.35	17.09			2,019,842.41	19.09
149	0700600194	สำนักงานปลัดจังหวัดหนองบัวลำภู	7,819,180	7,662,796.40	6,326,207.22	80.91	1,336,589.18	17.09			1,492,972.78	19.09
150	0700600056	ศูนย์วิจัยและพัฒนาอาหารสัตว์กรมปศุสัตว์	15,587,880	15,276,122.40	12,604,922.35	80.86	2,671,200.05	17.14			2,982,957.65	19.14
151	0700600050	สถานีวิจัยทดสอบพันธุ์สัตว์ไทพา	10,090,788	9,888,972.24	8,157,836.41	80.84	1,731,135.83	17.16	220,858.00	2.19	1,712,093.59	16.97
152	0700600106	ด่านกักสัตว์นครนายก	3,910,590	3,832,378.20	3,158,756.92	80.77	673,621.28	17.23			751,833.08	19.23
153	0700600070	สถานีพัฒนาอาหารสัตว์แพะ	2,829,640	2,773,047.20	2,284,317.74	80.73	488,729.46	17.27	50,000.00	1.77	495,322.26	17.50
154	0700600033	สถานีวิจัยทดสอบพันธุ์สัตว์อุบลราชธานี	14,926,207	14,627,682.86	12,047,255.45	80.71	2,580,427.41	17.29			2,878,951.55	19.29
155	0700600148	สำนักงานปลัดจังหวัด 3	22,225,316	21,780,809.68	17,938,082.98	80.71	3,842,726.70	17.29			4,287,233.02	19.29
156	0700600101	ด่านกักสัตว์นราธิวาส	3,923,452	3,844,982.96	3,163,177.89	80.62	681,805.07	17.38			760,274.11	19.38

ลำดับที่	ศูนย์ต้นทุน	หน่วยงาน	ได้จัดสรรงบประมาณ ตามระบบ GFMS	ร้อยละ 98.00 ตามตัวชี้วัด	เบิกจ่ายตั้งแต่ 1 ต.ค.58 - 31 ก.ค.59		ยอดที่จะต้องเบิกจ่าย ถึงวันที่ 30 ก.ย.59		ก่อนผูกพัน (PO)		เงินประจำงวดคงเหลือ	
					(บาท)	(% ของ งบประมาณ)	(บาท)	(%)	(บาท)	(%)		
												(บาท)
157	0700600117	ด่านกักสัตว์น่าน	1,530,115	1,499,512.70	1,232,448.22	80.55	267,064.48	17.45			297,666.78	19.45
158	0700600231	สำนักงานปศุสัตว์จังหวัดกระบี่	5,394,480	5,286,590.40	4,344,261.14	80.53	942,329.26	17.47			1,050,218.86	19.47
159	0700600220	สำนักงานปศุสัตว์จังหวัดพิจิตร	14,768,557	14,473,185.86	11,889,724.14	80.51	2,583,461.72	17.49			2,878,832.86	19.49
160	0700600061	สถานีพัฒนาอาหารสัตว์อุตรธานี	3,308,840	3,242,663.20	2,662,734.99	80.47	579,928.21	17.53			646,105.01	19.53
161	0700600071	สถานีพัฒนาอาหารสัตว์สุโขทัย	3,602,980	3,530,920.40	2,890,352.20	80.22	640,568.20	17.78			712,627.80	19.78
162	0700600234	สำนักงานปศุสัตว์จังหวัดสุราษฎร์ธานี	11,893,397	11,655,529.06	9,537,107.96	80.19	2,118,421.10	17.81			2,356,289.04	19.81
163	0700600057	สถานีพัฒนาอาหารสัตว์บุรีรัมย์	5,434,240	5,325,555.20	4,354,577.69	80.13	970,977.51	17.87			1,079,662.31	19.87
164	0700600237	สำนักงานปศุสัตว์จังหวัดสงขลา	17,164,020	16,820,739.60	13,745,601.92	80.08	3,075,137.68	17.92	11,235	0.07	3,407,183.08	19.85
165	0700600245	ด่านกักสัตว์คอนเมือง	1,578,760	1,547,184.80	1,264,190.72	80.07	282,994.08	17.93	12,000.00	0.76	302,569.28	19.16
166	0700600085	ด่านกักสัตว์สพบุรี	2,611,210	2,558,985.80	2,087,071.49	79.93	471,914.31	18.07			524,138.51	20.07
167	0700600243	สำนักงานปศุสัตว์จังหวัดนครราชสีมา	32,429,369	31,780,781.62	25,915,411.36	79.91	5,865,370.26	18.09			6,513,957.64	20.09
168	0700600212	สำนักงานปศุสัตว์จังหวัดเชียงใหม่	20,696,572	20,282,640.56	16,530,055.19	79.87	3,752,585.37	18.13			4,166,516.81	20.13
169	0700600084	สถาบันวิจัยและบริการสุขภาพช้างแห่งชาติ	6,050,804	5,929,787.92	4,826,548.17	79.77	1,103,239.75	18.23	7,506.00	0.12	1,216,749.83	20.11
170	0700600226	สำนักงานปศุสัตว์จังหวัดสมุทรสาคร	3,427,260	3,358,714.80	2,732,713.01	79.73	626,001.79	18.27	39764	1.16	654,782.99	19.11
171	0700600265	ด่านกักสัตว์นครสวรรค์	2,903,710	2,845,635.80	2,313,577.40	79.68	532,058.40	18.32			590,132.60	20.32
172	0700600277	สำนักงานปศุสัตว์จังหวัดบึงกาฬ	6,077,070	5,955,528.60	4,840,994.21	79.66	1,114,534.39	18.34			1,236,075.79	20.34
173	0700600196	สำนักงานปศุสัตว์จังหวัดอุตรธานี	15,246,860	14,941,922.80	12,143,066.34	79.64	2,798,856.46	18.36	12,4630	0.82	2,979,163.66	19.54
174	0700600119	ด่านกักสัตว์อุดรดิษฐ์	1,522,945	1,492,486.10	1,211,725.06	79.56	280,761.04	18.44			311,219.94	20.44
175	0700600013	กลุ่มตรวจสอบชีววัตถุสำหรับสัตว์	19,761,880	19,366,642.40	15,707,408.10	79.48	3,659,234.30	18.52	499,593.50	2.53	3,554,878.40	17.99
176	0700600185	สำนักงานปศุสัตว์จังหวัดสระแก้ว	15,134,440	14,831,751.20	12,021,904.07	79.43	2,809,847.13	18.57			3,112,535.93	20.57
177	0700600016	ศูนย์วิจัยและพัฒนาผลิตภัณฑ์นมเชียงใหม่	7,196,650	7,052,717.00	5,716,475.66	79.43	1,336,241.34	18.57			1,480,174.34	20.57
178	0700600079	ศูนย์วิจัยและพัฒนาอาหารสัตว์บราซิอาส	2,303,160	2,257,096.80	1,828,926.03	79.41	428,170.77	18.59			474,233.97	20.59
179	0700600004	กองกรงเจ้าหน้าที่	6,789,761	6,653,965.78	5,391,062.54	79.40	1,262,903.24	18.60			1,076,503.54	15.85
180	0700600163	สำนักงานปศุสัตว์เขต 8	13,175,580	12,912,068.40	10,436,895.84	79.21	2,475,172.56	18.79	322,194.92	4.75	1,921,034.16	14.58
181	0700600131	ศูนย์ผลิตน้ำเชื้อสุกรราชาบุรี	1,919,020	1,880,639.60	1,517,475.64	79.08	363,163.96	18.92	7704	0.40	393,840.36	20.52
182	0700600232	สำนักงานปศุสัตว์จังหวัดพังงา	4,030,100	3,949,498.00	3,185,606.32	79.05	763,891.68	18.95			844,493.68	20.95

ลำดับที่	ศูนย์ต้นทุน	หน่วยงาน	ได้จัดสรรงบประมาณ ตามระบบ GFMS	ร้อยละ 98.00 ตามตัวชี้วัด	เบิกจ่ายตั้งแต่ 1 ต.ค.58 - 31 ก.ค.59		ยอดที่ลงทะเบียนจ่าย ถึงวันที่ 30 ก.ย.59		ก่อนนี้ผูกพัน (PO)		เงินประจำงวดคงเหลือ	
					(บาท)	(% ของ งบประมาณ)	(บาท)	(%)	(บาท)	(%)	(บาท)	(%)
183	0700600273	ด่านกักสัตว์สุวรรณภูมิ	5,885,884	5,768,166.32	79.04	4,652,453.44	18.96	1,115,712.88	72142.43	1.23	1,161,288.13	19.73
184	0700600178	สำนักงานปศุสัตว์จังหวัดชลบุรี	11,003,880	10,783,802.40	79.01	8,694,351.98	18.99	2,089,450.42		0.00	2,309,528.02	20.99
185	0700600113	ด่านกักสัตว์นครพนม	2,036,240	1,995,515.20	78.95	1,607,678.68	19.05	387,836.52		0.00	428,561.32	21.05
186	0700600175	สำนักงานปศุสัตว์จังหวัดสิงห์บุรี	6,785,715	6,650,000.70	78.94	5,356,702.75	19.06	1,293,297.95	57560	0.85	1,371,452.25	20.21
187	0700600199	สำนักงานปศุสัตว์จังหวัดมหาสารคาม	14,629,850	14,337,253.00	78.93	11,546,718.33	19.07	2,790,534.67		0.00	3,083,131.67	21.07
188	0700600091	ด่านกักสัตว์กำแพงเพชร	3,601,030	3,529,009.40	78.89	2,840,948.54	19.11	688,060.86		0.00	760,081.46	21.11
189	0700600121	ด่านกักสัตว์กาญจนบุรี	5,200,920	5,096,901.60	78.89	4,102,929.29	19.11	993,972.31	22,335.00	0.43	1,075,655.71	20.68
190	0700600227	สำนักงานปศุสัตว์จังหวัดสมุทรสงคราม	2,253,990	2,208,910.20	78.83	1,776,887.45	19.17	432,022.75		0.00	477,102.55	21.17
191	0700600160	สำนักงานปศุสัตว์เขต 7	23,090,234	22,628,429.32	78.75	18,184,262.88	19.25	4,444,166.44	28,203.80	0.12	4,877,767.32	21.12
192	0700600197	สำนักงานปศุสัตว์จังหวัดเลย	12,845,515	12,588,604.70	78.69	10,108,432.49	19.31	2,480,172.21	28440	0.22	2,708,642.51	21.09
193	0700600026	ศูนย์วิจัยและบำรุงพันธุ์สัตว์ลำพูนากลาง	18,419,052	18,050,670.96	78.57	14,471,982.91	19.43	3,578,688.05		0.00	3,947,069.09	21.43
194	0700600276	ศูนย์วิจัยและพัฒนาการปศุสัตว์ เขต 3	4,523,090	4,432,628.20	78.56	3,553,299.70	19.44	879,328.50		0.00	969,790.30	21.44
195	0700600239	สำนักงานปศุสัตว์จังหวัดตรัง	5,751,122	5,636,099.56	78.47	4,512,675.38	19.53	1,123,424.18		0.00	1,238,446.62	21.53
196	0700600025	สถานีวิจัยทดสอบพันธุ์สัตว์ปากช่อง	12,450,130	12,201,127.40	78.40	9,761,302.13	19.60	2,439,825.27		0.00	2,688,827.87	21.60
197	0700600129	ศูนย์ผลิตน้ำเชื้อพ่อโคพันธุ์โครงการหลวงอินทนนท์	6,260,060	6,134,858.80	78.37	4,905,932.96	19.63	1,228,925.84		0.00	1,354,127.04	21.63
198	0700600274	ด่านกักสัตว์ฉะเชิงเทรา	5,305,525	5,199,414.50	78.33	4,156,037.73	19.67	1,043,376.77	36102.99	0.68	1,113,384.28	20.99
199	0700600173	สำนักงานปศุสัตว์จังหวัดอ่างทอง	12,653,020	12,399,959.60	78.25	9,901,011.72	19.75	2,498,947.88	43000	0.34	2,709,008.28	21.41
200	0700600193	สำนักงานปศุสัตว์จังหวัดอ่างทอง	8,902,290	8,724,244.20	78.24	6,964,810.74	19.76	1,759,433.46		0.00	1,937,479.26	21.76
201	0700600120	ด่านกักสัตว์พะเยา	1,591,811	1,559,974.78	78.19	1,244,651.79	19.81	315,322.99		0.00	347,159.21	21.81
202	0700600145	สำนักงานปศุสัตว์เขต 2	13,806,209	13,530,084.82	78.17	10,792,377.12	19.83	2,737,707.70		0.00	3,013,831.88	21.83
203	0700600229	สำนักงานปศุสัตว์จังหวัดประจวบคีรีขันธ์	12,926,470	12,667,940.60	78.15	10,102,360.56	19.85	2,565,580.04	5000	0.04	2,819,109.44	21.81
204	0700600143	สำนักงานปศุสัตว์เขต 1	17,502,707	17,152,652.86	78.15	13,677,591.99	19.85	3,475,060.87	65304.33	0.37	3,759,810.68	21.48
205	0700600111	ด่านกักสัตว์อุบลราชธานี	3,419,745	3,351,350.10	77.99	2,667,194.20	20.01	684,155.90		0.00	752,550.80	22.01
206	0700600214	สำนักงานปศุสัตว์จังหวัดนครสวรรค์	20,985,164	20,565,460.72	77.93	16,353,183.59	20.07	4,212,277.13		0.00	4,631,980.41	22.07
207	0700600123	ด่านกักสัตว์ระนอง	1,994,145	1,954,262.10	77.90	1,553,339.84	20.10	400,922.26	61288.53	3.07	379,516.63	19.03
208	0700600186	สำนักงานปศุสัตว์จังหวัดนครราชสีมา	24,962,430	24,463,181.40	77.86	19,435,498.68	20.14	5,027,682.72		0.00	5,526,931.32	22.14
209	0700600089	ด่านกักสัตว์เชียงใหม่	3,318,665	3,252,291.70	77.62	2,575,921.40	20.38	676,370.30		0.00	742,743.60	22.38

ลำดับที่	ศูนย์ต้นทุน	หน่วยงาน	ได้จัดสรรงบประมาณ ตามระบบ GFMS	ร้อยละ 98.00 ตามตัวชี้วัด	เบิกจ่ายตั้งแต่ 1 ต.ค.58 - 31 ก.ค.59		ยอดที่จะต้องเบิกจ่าย ถึงวันที่ 30 ก.ย.59		ก่องหนี่ผูกพัน (PO)		เงินประจำงวดคงเหลือ	
					(บาท)	(% ของ งบประมาณ)	(บาท)	(%)	(บาท)	(%)	(บาท)	(%)
210	0700600030	สถานีวิทยุหอดูดาวพันธุสัตว์บุรีรัมย์	14,232,230	13,947,585.40	11,031,780.23	77.51	2,915,805.17	20.49	255,133.80	1.79	2,945,315.97	20.69
211	0700600228	สำนักงานปศุสัตว์จังหวัดเพชรบุรี	15,159,310	14,856,123.80	11,736,630.93	77.42	3,119,492.87	20.58	1,455,900.00	9.60	1,966,779.07	12.97
212	0700600102	ด่านกักสัตว์สระบุรี	2,826,790	2,770,254.20	2,188,247.84	77.41	582,006.36	20.59			638,542.16	22.59
213	0700600182	สำนักงานปศุสัตว์จังหวัดฉะเชิงเทรา	14,464,103	14,174,820.94	11,182,740.70	77.31	2,992,080.24	20.69			3,281,362.30	22.69
214	0700600109	ด่านกักสัตว์สุรินทร์	1,832,600	1,795,948.00	1,414,181.85	77.17	381,766.15	20.83			418,418.15	22.83
215	0700600005	กองคลัง	9,836,357	9,639,629.86	7,586,942.21	77.13	2,052,687.65	20.87			1,728,425.39	17.57
216	0700600241	สำนักงานปศุสัตว์จังหวัดปัตตานี	20,894,560	20,476,668.80	16,097,560.43	77.04	4,379,108.37	20.96			4,796,999.57	22.96
217	0700600203	สำนักงานปศุสัตว์จังหวัดนครพนม	13,571,242	13,299,817.16	10,454,505.89	77.03	2,845,311.27	20.97			3,116,736.11	22.97
218	0700600293	ด่านกักสัตว์ชัยนาท	1,252,954	1,227,894.92	964,071.05	76.94	263,823.87	21.06			288,882.95	23.06
219	0700600029	ศูนย์วิจัยและบำรุงพันธุ์สัตว์สุรินทร์	5,872,820	5,755,363.60	4,509,684.61	76.79	1,245,678.99	21.21			1,363,135.39	23.21
220	0700600097	ด่านกักสัตว์ภูเก็ต	1,911,718	1,873,483.64	1,465,278.25	76.65	408,205.39	21.35			446,439.75	23.35
221	0700600190	สำนักงานปศุสัตว์จังหวัดอุบลราชธานี	20,572,538	20,161,087.24	15,755,117.36	76.58	4,405,969.88	21.42			4,662,062.79	22.66
222	0700600122	ด่านกักสัตว์ราชบุรี	1,722,020	1,687,579.60	1,317,486.31	76.51	370,093.29	21.49			404,533.69	23.49
223	0700600255	ด่านกักสัตว์อุตรดิตถ์	2,969,000	2,909,620.00	2,264,225.96	76.26	645,394.04	21.74			704,774.04	23.74
224	0700600250	ด่านกักสัตว์พระนครศรีอยุธยา	2,185,500	2,141,790.00	1,666,139.33	76.24	475,650.67	21.76			519,360.67	23.76
225	0700600183	สำนักงานปศุสัตว์จังหวัดปราจีนบุรี	7,555,950	7,404,831.00	5,746,193.02	76.05	1,658,637.98	21.95		31950	1,777,806.98	23.53
226	0700600015	กองส่งเสริมและพัฒนาการปศุสัตว์	19,724,016	19,329,535.68	14,972,176.53	75.91	4,357,359.15	22.09		22,470.00	4,729,369.47	23.98
227	0700600191	สำนักงานปศุสัตว์จังหวัดชัยเสธร	11,990,522	11,750,711.56	9,093,566.91	75.84	2,657,144.65	22.16			2,896,955.09	24.16
228	0700600225	สำนักงานปศุสัตว์จังหวัดนครปฐม	15,850,209	15,533,204.82	12,020,731.91	75.84	3,512,472.91	22.16		109,660.00	3,719,817.09	23.47
229	0700600242	สำนักงานปศุสัตว์จังหวัดยะลา	19,854,621	19,457,528.58	15,050,074.90	75.80	4,407,453.68	22.20			4,804,546.10	24.20
230	0700600198	สำนักงานปศุสัตว์จังหวัดหนองคาย	7,751,181	7,596,157.38	5,865,698.20	75.67	1,730,459.18	22.33			1,885,482.80	24.33
231	0700600204	สำนักงานปศุสัตว์จังหวัดมุกดาหาร	10,373,387	10,165,919.26	7,831,032.45	75.49	2,334,886.81	22.51			2,542,354.55	24.51
232	0700600248	ด่านกักสัตว์สระบุรี	1,560,370	1,529,162.60	1,177,854.04	75.49	351,308.56	22.51		29949.3	352,566.66	22.60
233	0700600244	ด่านกักสัตว์กรุงเทพมหานครทางม้า	4,385,305	4,297,598.90	3,308,202.24	75.44	989,396.66	22.56		217,163.10	859,939.66	19.61
234	0700600168	สำนักงานปศุสัตว์พื้นที่กรุงเทพมหานคร	5,348,330	5,241,363.40	4,019,322.36	75.15	1,222,041.04	22.85		163442	1,165,565.64	21.79
235	0700600215	สำนักงานปศุสัตว์จังหวัดอุทัยธานี	9,621,220	9,428,795.60	7,182,630.35	74.65	2,246,165.25	23.35			2,438,589.65	25.35
236	0700600127	สำนักงานเทคโนโลยีชีวภาพการผลิตปศุสัตว์	40,440,164	39,631,360.72	30,188,167.93	74.65	9,443,192.79	23.35		3,563,303.64	6,688,692.43	16.54

ลำดับที่	ศูนย์ต้นทุน	หน่วยงาน	ได้จัดสรรงบประมาณตามระบบ GFMS	ร้อยละ 98.00 ตามตัวชี้วัด	เบิกจ่ายตั้งแต่ 1 ต.ค.58 - 31 ก.ค.59		ยอดที่ต้องเบิกจ่ายถึงวันที่ 30 ก.ย.59		ก่อนผูกพัน (PO)		เงินประจำงวดคงเหลือ	
					(บาท)	(% ของงบประมาณ)	(บาท)	(%)	(บาท)	(%)		
												(บาท)
237	0700600048	สถานีวิทยุทดสอบขั้นผู้สื่อข่าวประจำปี	7,981,740	7,822,105.20	5,956,032.24	74.62	1,866,072.96	23.38			2,025,707.76	25.38
238	0700600261	ด่านกักสัตว์ลำพูน	1,210,565	1,186,353.70	900,374.53	74.38	285,979.17	23.62			310,190.47	25.62
239	0700600014	สำนักพัฒนาและรับรองมาตรฐานสินค้าปศุสัตว์	121,872,268	119,434,822.64	90,616,737.71	74.35	28,818,084.93	23.65		549,652.20	30,705,878.09	25.20
240	0700600195	สำนักงานปศุสัตว์จังหวัดขอนแก่น	18,878,447	18,500,878.06	14,025,729.14	74.29	4,475,148.92	23.71			4,852,717.86	25.71
241	0700600166	สำนักงานปศุสัตว์เขต 9	8,993,170	8,813,306.60	6,639,169.49	73.82	2,174,137.11	24.18		170,655.15	2,183,345.36	24.28
242	0700600176	สำนักงานปศุสัตว์จังหวัดชัยนาท	11,617,075	11,384,733.50	8,521,754.24	73.36	2,862,979.26	24.64		102893	2,992,427.76	25.76
243	0700600115	ด่านกักสัตว์ลำปาง	2,734,826	2,680,129.48	2,001,862.89	73.20	678,266.59	24.80			732,963.11	26.80
244	0700600177	สำนักงานปศุสัตว์จังหวัดสระบุรี	15,166,115	14,862,792.70	11,064,469.06	72.96	3,798,323.64	25.04			4,101,645.94	27.04
245	0700600180	สำนักงานปศุสัตว์จังหวัดจันทบุรี	11,977,580	11,738,028.40	8,719,210.20	72.80	3,018,818.20	25.20		1346550	1,911,819.80	15.96
246	0700600192	สำนักงานปศุสัตว์จังหวัดชัยภูมิ	17,138,337	16,795,570.26	12,328,092.81	71.93	4,467,477.45	26.07		36,000.00	4,774,244.19	27.86
247	0700600114	ด่านกักสัตว์เลย	1,709,640	1,675,447.20	1,217,183.35	71.20	458,263.85	26.80			492,456.65	28.80
248	0700600279	ด่านกักสัตว์สถานีบรรณและแยกสินค้ากล่องกลางกระบ้ง	2,841,860	2,785,022.80	2,009,649.64	70.72	775,373.16	27.28		303,733.91	528,476.45	18.60
249	0700600211	สำนักงานปศุสัตว์จังหวัดพะเยา	8,863,138	8,685,875.24	6,234,423.97	70.34	2,451,451.27	27.66			2,628,714.03	29.66
250	0700600118	ด่านกักสัตว์เชียงใหม่	3,664,120	3,590,837.60	2,550,628.98	69.61	1,040,208.62	28.39			1,113,491.02	30.39
251	0700600270	ด่านกักสัตว์นครศรีธรรมราช	1,110,201	1,087,996.98	771,476.00	69.49	316,520.98	28.51			338,725.00	30.51
252	0700600200	สำนักงานปศุสัตว์จังหวัดร้อยเอ็ด	15,360,440	15,053,231.20	10,613,493.01	69.10	4,439,738.19	28.90			3,266,946.99	21.27
253	0700600284	กองงานพระราชดำริและกิจการกรมพิเศษ	13,524,369	13,253,881.62	9,335,093.88	69.02	3,918,787.74	28.98		1480000	4,121,275.12	30.47
254	0700600202	สำนักงานปศุสัตว์จังหวัดสกลนคร	21,183,655	20,759,981.90	14,280,827.37	67.41	6,479,154.53	30.59		68,000.00	5,302,507.63	25.03
255	0700600083	สำนักควบคุม ป้องกันและบำบัดโรคสัตว์	317,270,394	310,924,986.12	213,739,346.86	67.37	97,185,639.26	30.63		1,600,320.00	79,890,697.14	25.18
256	0700600019	ศูนย์วิจัยและบำรุงพันธุ์สัตว์กบินทร์บุรี	15,222,043	14,917,602.14	10,223,227.92	67.16	4,694,374.22	30.84			4,998,815.08	32.84
257	0700600009	ศูนย์เทคโนโลยีสารสนเทศและการสื่อสาร	25,106,384	24,604,256.32	16,498,184.07	65.71	8,106,072.25	32.29		6,319,725.00	2,288,474.93	9.12
258	0700600024	ศูนย์วิจัยและบำรุงพันธุ์สัตว์นครราชสีมา	18,765,520	18,390,209.60	12,220,985.66	65.12	6,169,223.94	32.88			6,544,534.34	34.88
259	0700600278	กองความร่วมมือด้านการปศุสัตว์ระหว่างประเทศ	10,009,832	9,809,635.36	6,069,918.66	60.64	3,739,716.70	37.36			3,939,913.34	39.36
260	0700600269	ด่านกักสัตว์สุราษฎร์ธานี	963,878	944,600.44	584,343.24	60.62	360,257.20	37.38			379,534.76	39.38
261	0700600207	สำนักงานปศุสัตว์จังหวัดลำปาง	12,900,695	12,642,681.10	7,761,349.88	60.16	4,881,331.22	37.84			5,139,345.12	39.84
262	0700600283	กองสารวัตรและกักกัน	50,652,549	49,639,498.02	30,465,633.20	60.15	19,173,864.82	37.85		10,841,509.88	9,345,405.92	18.45
263	0700600008	กองแผนงาน	11,595,413	11,363,504.74	6,887,426.73	59.40	4,476,078.01	38.60		9,789.00	4,698,197.27	40.52

ลำดับที่	ศูนย์ต้นทุน	หน่วยงาน	ได้จัดสรรงบประมาณ ตามระบบ GFMS	ร้อยละ 98.00 ตามตัวชี้วัด	เบิกจ่ายตั้งแต่ 1 ต.ค.58 - 31 ก.ค.59		ยอดที่จะต้องเบิกจ่าย ถึงวันที่ 30 ก.ย.59		กฏหมายผูกพัน (PO)		เงินประจำงวดคงเหลือ	
					(บาท)	(%) ของ งบประมาณ	(บาท)	(%)	(บาท)	(%)	(บาท)	(%)
264	0700600003	สำนักงานเลขาธิการกรม	32,160,902	31,517,683.96	17,657,740.87	54.90	13,859,943.09	43.10	1,474,549.41	4.58	13,028,611.72	40.51
265	0700600053	สำนักพัฒนาอาหารสัตว์	10,442,492	10,233,642.16	5,326,000.23	51.00	4,907,641.93	47.00	190944.45	1.83	4,925,547.32	47.17
266	0700600132	ศูนย์วิจัยและพัฒนาเทคโนโลยีการย้ายฝากตัวอ่อน	14,363,232	14,075,967.36	7,310,246.30	50.90	6,765,721.06	47.10	5755700	###	1,297,285.70	9.03
267	0700600017	สำนักพัฒนาพันธุ์สัตว์	14,836,848	14,540,111.04	6,298,372.86	42.45	8,241,738.18	55.55	5,265,000.00	###	3,273,475.14	22.06
268	0700600287	กองควบคุมอาหารและยาสัตว์	53,315,071	52,248,769.58	15,949,403.59	29.92	36,299,365.99	68.08	26,348,343.49	###	11,017,323.92	20.66