



ด่วนมาก บันทึกข้อความ

กลุ่มช่วยอำนวยความสะดวกบริหาร
เลขรับที่ 1502
วันที่ 21 พ.อ. 2559
เวลา 09.10
หน้า 2

ส่วนราชการ กองคลัง (กลุ่มพัฒนาระบบงานคลัง โทร. ๑๖๔๒)
 ที่ กษ ๐๖๐๓/ ๓๖๔๒ วันที่ ๑๓ พฤศจิกายน ๒๕๕๙

เรื่อง รายงานผลการดำเนินงานตามตัวชี้วัด “ระดับความสำเร็จของการดำเนินการตามมาตรการประหยัดพลังงานของ ส่วนราชการ” ประจำปีงบประมาณ พ.ศ.๒๕๕๙

เรียน อปส. ผ่าน รอธ.วีรชาติ ฯ (รอธ.วีรชาติ รักษาการแทน อปส.)

๑. เรื่องเดิม

๑.๑ ตามที่ สำนักงาน ก.พ.ร. ได้กำหนดให้ตัวชี้วัดตามคำรับรองการปฏิบัติราชการประจำปีงบประมาณ พ.ศ. ๒๕๕๙ “ระดับความสำเร็จของการดำเนินการตามมาตรการประหยัดพลังงานของส่วนราชการ” โดยมีเป้าหมายให้ส่วนราชการสามารถลดการใช้ไฟฟ้าและน้ำมันเชื้อเพลิงได้น้อย ร้อยละ ๑๐ และกรมปศุสัตว์ได้กำหนดตัวชี้วัดตามคำรับรองการปฏิบัติราชการของหน่วยงานภายในกรมปศุสัตว์ประจำปีงบประมาณ พ.ศ.๒๕๕๙ “ระดับความสำเร็จของการดำเนินการตามมาตรการประหยัดพลังงานของหน่วยงาน” โดยมีเป้าหมายให้หน่วยงานสามารถลดการใช้ไฟฟ้าและน้ำมันเชื้อเพลิงภายในหน่วยงานได้น้อย ร้อยละ ๑๕

๑.๒ การจัดเก็บข้อมูลและบันทึกในระบบ e-report กำหนดให้สำนักงานเลขานุการกรมรายงานและบันทึกข้อมูลด้านไฟฟ้า ส่วนด้านน้ำมันเชื้อเพลิงให้กองคลังรายงานและบันทึกข้อมูลในระบบดังกล่าว

๒. ข้อเท็จจริง

กองคลัง ขอรายงานผลการดำเนินการตามตัวชี้วัด “ระดับความสำเร็จของการดำเนินการตามมาตรการประหยัดพลังงานของส่วนราชการ” ประจำปีงบประมาณ ๒๕๕๙ ดังนี้

๒.๑ รายงานผลตัวชี้วัด “ระดับความสำเร็จของการดำเนินการตามมาตรการประหยัดพลังงานของส่วนราชการ” ประจำปีงบประมาณ ๒๕๕๙ กรมปศุสัตว์ได้คะแนน ๒.๗๕ จากคะแนนเต็ม ๕ คะแนน โดยคะแนนความครบถ้วนของข้อมูลได้คะแนนเต็ม ๒ คะแนน และการประหยัดพลังงานด้านไฟฟ้าระบบประมวลผลได้คะแนน ๐.๗๕ คะแนน ส่วนด้านน้ำมันไม่ได้คะแนนเนื่องจากไม่สามารถประหยัดได้

๒.๒ รายงานปริมาณการใช้น้ำมันของกอง/สำนักในส่วนกลาง ปีงบประมาณ ๒๕๕๙ ตามที่แนบ

๒.๓ รายงานปริมาณการใช้น้ำมันปีงบประมาณ ๒๕๕๙ เปรียบเทียบกับปีงบประมาณ ๒๕๕๘ ผลปรากฏว่า ปีงบประมาณ ๒๕๕๙ กรมปศุสัตว์มีการใช้น้ำมันในภาพรวมมากกว่าปีงบประมาณ ๒๕๕๘ ทั้งนี้ กองสารวัตรและกักกันมีการใช้น้ำมันมากที่สุด คิดเป็นร้อยละ ๒๗.๑๘ รองลงมาเป็นสำนักควบคุม ป้องกัน และบำบัดโรคสัตว์ ใช้น้ำมันคิดเป็นร้อยละ ๑๕.๐๘

ทั้งนี้ค่ามาตรฐานน้ำมันมีวิธีการคำนวณคือ น้ำมันมาตรฐาน = ๓.๑๒๗ x จำนวนบุคลากร + ๔,๕๑๖.๗๒๒ ซึ่งค่าน้ำมันมาตรฐานจะแปรผันตามจำนวนบุคลากร ไม่ใช่การออกพื้นที่ ทำให้ค่ามาตรฐานของกรมปศุสัตว์จะอยู่ที่ประมาณ ๑๐๐,๐๐๐ ลิตร แต่ค่าใช้จ่ายจริงอยู่ที่ประมาณ ๑๘๐,๐๐๐ ลิตร ทำให้ไม่สามารถประหยัดพลังงานน้ำมันเชื้อเพลิงได้

๓. ข้อพิจารณา

เนื่องจากในการเก็บข้อมูลพลังงานด้านน้ำมันเชื้อเพลิง จะใช้ข้อมูลจากบิลน้ำมันในการเดินทางไปราชการ และใบแจ้งหนี้จากบัตร Fleet card ซึ่งส่วนใหญ่การเดินทางไปราชการจะยืมเงินไปแต่ส่งใบสำคัญโอนล้างเงินยืมล่าช้าหลายเดือน และการส่งใบแจ้งหนี้จากบัตร Fleet card ล่าช้าเช่นกัน ดังนั้นจึงเห็นควรสั่งการกอง/สำนัก ดังนี้

๓.๑ ให้ความร่วมมือในการดำเนินการตามมาตรการประหยัดพลังงานของกรมปศุสัตว์โดยเคร่งครัด

๓.๒ เร่งรัดการจัดส่งใบสำคัญค่าใช้จ่ายในการเดินทางไปราชการให้กองคลัง

๓.๓ จัดส่งรหัสในการเรียกรายงานจาก Fleet card หรือกอง/สำนักเรียกรายงานจัดส่งให้
กลุ่มพัฒนาระบบงานคลัง กองคลัง ภายในวันที่ ๕ ของเดือนถัดไป

จึงเรียนมาเพื่อโปรดพิจารณาหากเห็นชอบโปรดสั่งการ



(นางเบญจิต ทองยงค์)
ผู้อำนวยการกองคลัง

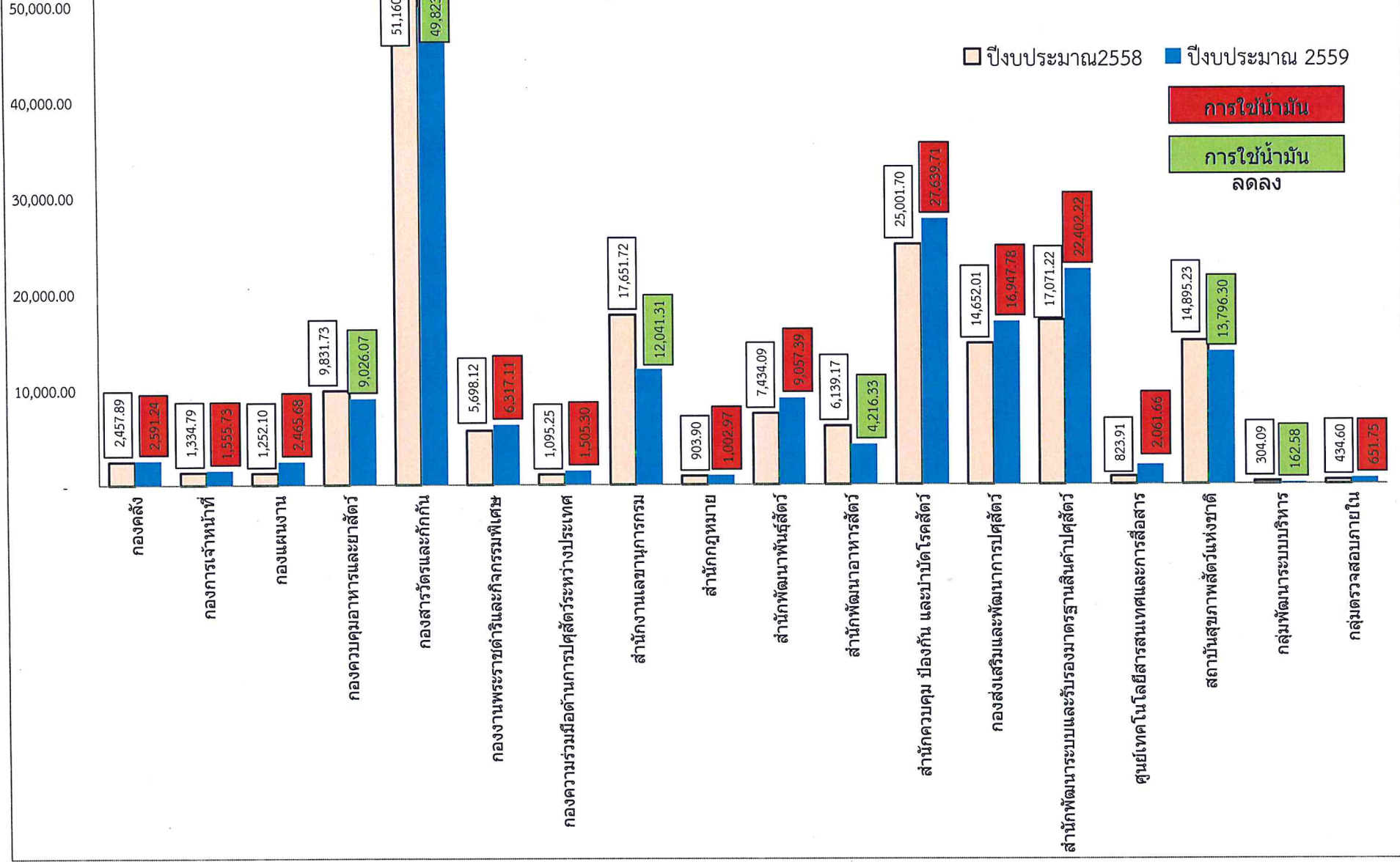


(นายวีรชาติ เชื้อนรัตน์)
รองอธิบดีกรมปศุสัตว์
๒๑ พ.ย. ๒๕๕๙



(นายวีรชาติ เชื้อนรัตน์)
รองอธิบดี รักษาการแทน
อธิบดีกรมปศุสัตว์
๒๒ พ.ย. ๒๕๕๙

สรุปการใช้น้ำมันของกอง/สำนัก ปีงบประมาณ 2559 เปรียบเทียบกับปี 2558



□ ปีงบประมาณ 2558 ■ ปีงบประมาณ 2559

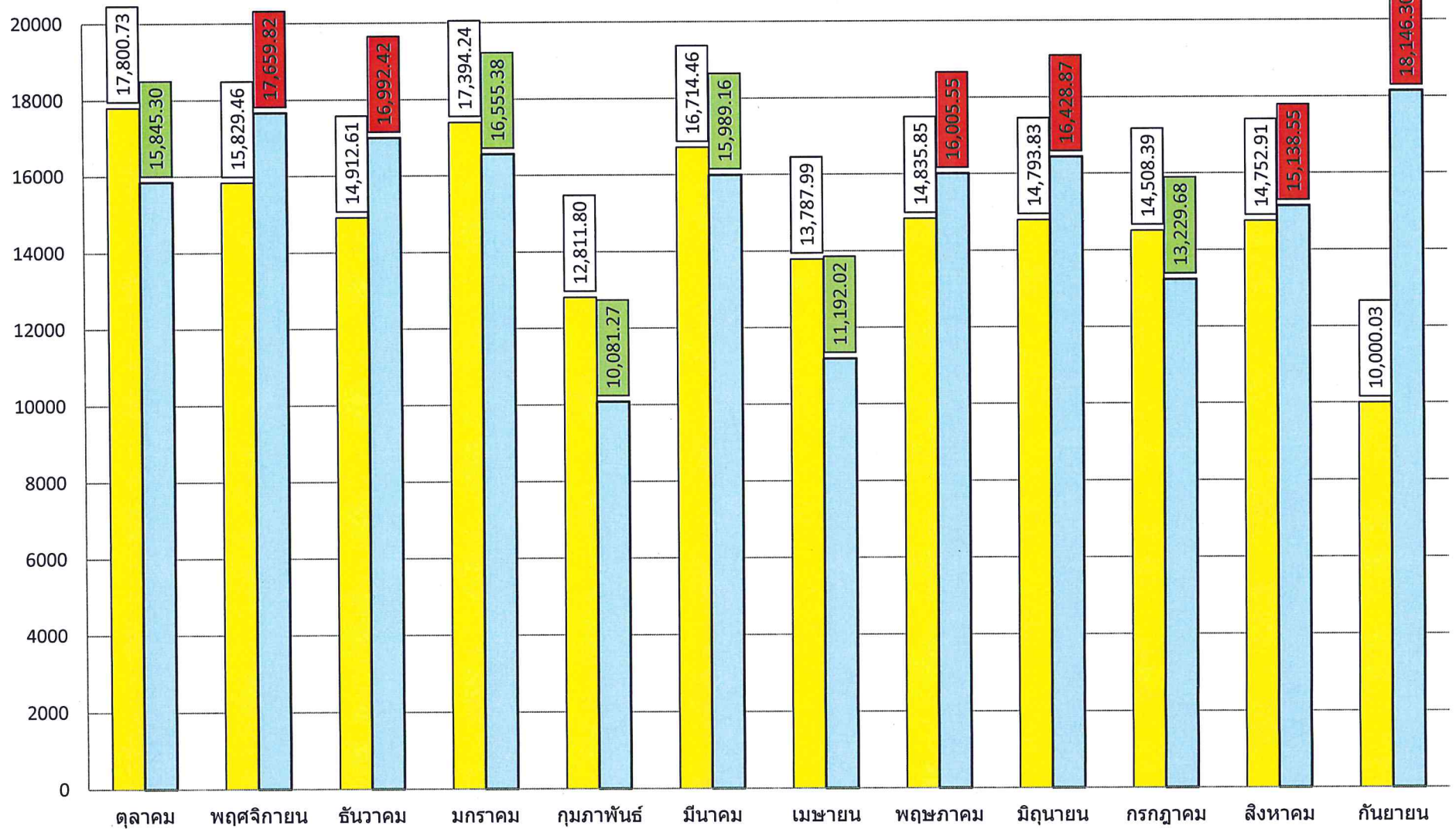
■ การใช้น้ำมัน (Red)

■ การใช้น้ำมันลดลง (Green)

สรุปการใช้น้ำมันรายเดือนของกรมปศุสัตว์ประจำปีงบประมาณ 2559 เปรียบเทียบปีงบประมาณ 2558

การใช้น้ำมันเพิ่มขึ้น
การใช้น้ำมันลดลง

■ ปีงบประมาณ 2558 ■ ปีงบประมาณ 2559



ตารางที่ 1 แสดงปริมาณการใช้น้ำมัน (ลิตร) ของกอง/สำนัก ในส่วนกลาง ปีงบประมาณ 2559

หน่วย: ลิตร

หน่วยงาน	ตุลาคม	พฤศจิกายน	ธันวาคม	มกราคม	กุมภาพันธ์	มีนาคม	เมษายน	พฤษภาคม	มิถุนายน	กรกฎาคม	สิงหาคม	กันยายน	รวม
กองคลัง	233.58	298.76	136.18	235.00	273.29	207.87	131.19	230.19	138.84	158.60	302.29	245.45	2,591.24
กองการเจ้าหน้าที่	43.40	306.19	76.55	84.81	141.41	82.71	97.12	195.05	274.93	43.20	161.10	49.26	1,555.73
กองแผนงาน	157.47	172.65	183.68	356.90	449.78	315.57	97.23	102.46	186.99	140.09	215.58	87.28	2,465.68
กองควบคุมอาหารและยาสัตว์	911.94	971.22	561.55	742.57	677.55	1,018.95	440.27	1,030.53	763.18	463.32	580.82	864.17	9,026.07
กองสารวัตรและกักกัน	5,013.01	4,940.24	4,552.72	4,115.90	3,246.28	4,878.12	3,001.80	3,791.98	4,443.89	3,505.85	3,827.38	4,506.02	49,823.19
กองงานพระราชดำริและกิจกรรมพิเศษ	620.68	666.36	550.65	376.22	457.57	618.09	147.03	653.09	806.79	568.49	519.28	332.86	6,317.11
กองความร่วมมือด้านการปศุสัตว์ระหว่างประเทศ	219.95	155.79	43.32	96.31	48.22	407.76	89.95	82.69	40.26	121.32	41.25	158.48	1,505.30
สำนักงานเลขานุการกรม	1,268.57	1,674.45	1,341.80	1,543.48	432.18	694.98	420.19	1,213.99	561.79	555.79	582.66	1,751.43	12,041.31
สำนักกฎหมาย	86.71	43.03	46.95	24.27	0.00	73.53	72.74	281.21	0.00	198.57	44.78	131.18	1,002.97
สำนักพัฒนาพันธุ์สัตว์	515.37	811.95	808.62	932.74	527.95	1,069.98	406.72	462.04	884.69	1,049.09	653.91	934.33	9,057.39
สำนักพัฒนาอาหารสัตว์	390.95	406.38	221.87	377.79	144.01	216.53	177.33	533.99	660.09	217.11	273.65	596.63	4,216.33
สำนักควบคุม ป้องกัน และบำบัดโรคสัตว์	1,804.31	2,713.80	4,584.92	2,230.74	918.78	1,466.12	2,416.56	1,579.38	2,555.52	1,688.14	3,456.57	2,224.87	27,639.71
กองส่งเสริมและพัฒนาการปศุสัตว์	800.96	1,334.79	1,479.27	1,678.33	1,104.88	1,550.72	948.21	1,415.69	1,537.38	1,784.30	1,163.88	2,149.37	16,947.78
สำนักพัฒนาระบบและรับรองมาตรฐานสินค้าปศุสัตว์	1,828.88	1,003.63	1,254.91	2,744.56	803.71	1,860.16	2,092.78	3,167.21	1,349.03	1,626.09	2,043.75	2,627.51	22,402.22
ศูนย์เทคโนโลยีสารสนเทศและการสื่อสาร	87.47	524.99	38.02	108.93	40.12	245.64	112.54	71.46	314.85	162.63	231.16	123.85	2,061.66
สถาบันสุขภาพสัตว์แห่งชาติ	1,760.11	1,585.26	1,005.78	851.05	667.96	1,237.71	540.36	1,194.59	1,778.23	907.31	934.50	1,333.44	13,796.30
กลุ่มพัฒนาระบบบริหาร	0.00	0.00	0.00	0.00	0.00	0.00	0.00	0.00	132.41	0.00	0.00	30.17	162.58
กลุ่มตรวจสอบภายใน	101.94	50.33	105.63	55.78	147.58	44.72	0.00	0.00	0.00	39.78	105.99	0.00	651.75
รวม	15,845.30	17,659.82	16,992.42	16,555.38	10,081.27	15,989.16	11,192.02	16,005.55	16,428.87	13,229.68	15,138.55	18,146.30	183,264.32

ตารางที่ 2 ตารางเปรียบเทียบการใช้น้ำมันของกอง/สำนัก ปี 2558 เพื่อเปรียบเทียบกับการใช้น้ำมันปี 2559

หน่วยงาน	ปีงบประมาณ 2558	ปีงบประมาณ 2559	(ลดลง)
กองคลัง	2,457.89	2,591.24	133.35
กองการเจ้าหน้าที่	1,334.79	1,555.73	220.94
กองแผนงาน	1,252.10	2,465.68	1,213.58
กองควบคุมอาหารและยาสัตว์	9,831.73	9,026.07	(805.66)
กองสารวัตรและกักกัน	51,160.78	49,823.19	(1,337.59)
กองงานพระราชดำริและกิจกรรมพิเศษ	5,698.12	6,317.11	618.99
กองความร่วมมือด้านการปศุสัตว์ระหว่างประเทศ	1,095.25	1,505.30	410.05
สำนักงานเลขานุการกรม	17,651.72	12,041.31	(5,610.41)
สำนักกฎหมาย	903.90	1,002.97	99.07
สำนักพัฒนาพันธุ์สัตว์	7,434.09	9,057.39	1,623.3
สำนักพัฒนาอาหารสัตว์	6,139.17	4,216.33	(1,922.84)
สำนักควบคุม ป้องกัน และบำบัดโรคสัตว์	25,001.70	27,639.71	2,638.01
กองส่งเสริมและพัฒนาการปศุสัตว์	14,652.01	16,947.78	2,295.77
สำนักพัฒนาระบบและรับรองมาตรฐานสินค้าปศุสัตว์	17,071.22	22,402.22	5,331
ศูนย์เทคโนโลยีสารสนเทศและการสื่อสาร	823.91	2,061.66	1,237.75
สถาบันสุขภาพสัตว์แห่งชาติ	14,895.23	13,796.30	(1,098.93)
กลุ่มพัฒนาระบบบริหาร	304.09	162.58	(141.51)
กลุ่มตรวจสอบภายใน	434.60	651.75	217.15
รวม	178,142.30	183,264.32	5,122.02



โครงการลดการใช้พลังงานในภาคราชการ
จัดทำโดย : สำนักงานนโยบายและแผนพลังงาน กระทรวงพลังงาน

e-report.energy.go.th



หน้าแรก | ระบบโครงการ | เปรียบเทียบมลพิษ | ข่าวสารประชาสัมพันธ์ | FAQ | เว็บไซต์

สรุปผลการใช้พลังงานของส่วนราชการส่วนกลาง (รวมหน่วยงานส่วนกลางที่ไม่ปรากฏในกฎกระทรวง)
กรมปลัดฯ
ข้อมูลตั้งแต่ตุลาคม 2558 ถึงกันยายน 2559 (ปรับปรุงล่าสุด ณ วันที่ 17/11/2559)

1. จำนวนหน่วยงานในความรับผิดชอบที่รายงานผ่านระบบ e-report	2	หน่วยงาน	
1.1 เป็นหน่วยงานราชการบริหารส่วนกลาง	1	หน่วยงาน	
1.2 เป็นหน่วยงานราชการบริหารส่วนกลาง ไม่ปรากฏในกฎกระทรวง	1	หน่วยงาน	
2. การติดตาม			
ติดตาม รวม 6 เดือน	2	หน่วยงาน	คะแนนเฉลี่ยชั้นที่1 1,000/1,000คะแนน
3. จำนวนหน่วยงานที่รายงานข้อมูลการใช้พลังงานครบถ้วน			
3.1 รายงานข้อมูลการใช้ไฟฟ้าครบถ้วน	2	หน่วยงาน	คะแนนเฉลี่ยชั้นที่2(ไฟฟ้า) 0.250/0.250คะแนน
3.2 รายงานข้อมูลการใช้ก๊าซครบถ้วน	2	หน่วยงาน	คะแนนเฉลี่ยชั้นที่2(น้ำมัน) 0.250/0.250คะแนน
3.3 จำนวนหน่วยงานที่รายงานข้อมูลพื้นฐานครบถ้วน	2	หน่วยงาน	คะแนนเฉลี่ยชั้นที่2 0.500/0.500คะแนน
4. ดัชนีการใช้พลังงาน (EUI)			
4.1 จำนวนหน่วยงานที่ EUI มีค่ามากกว่า 0 (1.5 คะแนน)		ด้านไฟฟ้า	ด้านน้ำมัน
4.2 จำนวนหน่วยงานที่ EUI มีค่าระหว่าง -0.090 ถึง 0(1.001-1.500คะแนน)	1	หน่วยงาน	0 หน่วยงาน
4.3 จำนวนหน่วยงานที่ EUI มีค่าระหว่าง -0.199 ถึง -0.091(0.501-1.000คะแนน)	0	หน่วยงาน	0 หน่วยงาน
4.4 จำนวนหน่วยงานที่ EUI มีค่าระหว่าง -0.333 ถึง -0.200(0.001-0.500คะแนน)	0	หน่วยงาน	0 หน่วยงาน
4.5 จำนวนหน่วยงานที่ EUI มีค่าน้อยกว่า -0.333 (0 คะแนน)	1	หน่วยงาน	2 หน่วยงาน
			คะแนนเฉลี่ยชั้นที่ 3-5 (ไฟฟ้า) 0.750/1.500 คะแนน
			คะแนนเฉลี่ยชั้นที่ 3-5 (น้ำมัน) 0.000/1.500 คะแนน
5. สรุปคะแนนการประเมินผลของ กรมปลัดฯ			
5.1 คะแนนรวมของทุกหน่วยงาน	1,750	คะแนน	1,000 คะแนน
5.2 จำนวนหน่วยงานที่ประเมินผล	2*	หน่วยงาน	2** หน่วยงาน
5.3 คะแนนผลประเมิน	1.75	คะแนน	1 คะแนน

คะแนนรวมของ กรมปลัดฯ 2.75 / 5.000 คะแนน

หมายเหตุ: หักหน่วยงานไม่มีงบ ไฟฟ้า 0* หน่วยงาน น้ำมัน 0** หน่วยงาน

[ตายละเอียด]

121/1-2 ถนนเพชรบุรี แขวงทุ่งนพรัตน์ เขตพระนคร กทม. 10400 โทร 02 612 1555 โทร 364

Copyright © 2008 EPPO All rights reserved



โครงการลดการใช้พลังงานในภาคราชการ
จัดทำโดย : สำนักงานนโยบายและแผนพลังงาน กระทรวงพลังงาน


e-report.energy.go.th



หน้าแรก
แบบฟอร์ม
เปรียบเทียบประหยัด
ข่าวสารประชาสัมพันธ์
FAQ
เว็บบอร์ด

ส่วนราชการส่วนกลาง (รวมหน่วยงานส่วนกลางที่ไม่ปรากฏในกฎกระทรวง)

กระทรวง: กระทรวงเกษตรและสหกรณ์ [หน่วยงานระดับกรมในสังกัด 15 หน่วยงาน] หน้าที่ 2/2

กรม	การติดตาม (คะแนน)	ความครบถ้วนของ ข้อมูล (คะแนน)		ข้อมูลพื้นฐาน (คะแนน)	การใช้พลังงาน (คะแนน)		ผลประเมิน (คะแนน)	สรุปผลการ ใช้พลังงาน
		ไฟฟ้า	น้ำมัน		ไฟฟ้า	น้ำมัน		
กรมปศุสัตว์	1.000	0.250	0.250	0.500	0.750	0.000	2.750	
กรมพัฒนาที่ดิน	1.000	0.250	0.250	0.500	0.654	0.000	2.654	
กรมวิชาการเกษตร	1.000	0.250	0.250	0.500	1.500	1.500	5.000	
กรมการข้าว	1.000	0.250	0.250	0.500	1.500	0.567	4.067	
กรมส่งเสริมการค้าระหว่างประเทศ	1.000	0.250	0.250	0.500	1.500	1.500	5.000	

แบบจำลองทางคณิตศาสตร์ จำแนกตามลักษณะการปฏิบัติงานของส่วนราชการ

กลุ่มหน่วยงาน	แบบจำลองทางคณิตศาสตร์
กลุ่มย่อย 1-01 สำนักงานทั่วไป	ไฟฟ้ามาตรฐาน = $[1.501 \times \text{จำนวนบุคลากร} + 0.002 \times \text{พื้นที่ใช้สอยภายในอาคาร} + 0.439 \times \text{เวลาทำการ} + 0.002 \times \text{จำนวนผู้เข้ามาใช้บริการ}] \times [1.111 \times \text{อุณหภูมิ}]$ น้ำมันมาตรฐาน = $19.016 \times \text{จำนวนบุคลากร} + 4.067 \times (\text{ขนาดของพื้นที่ให้บริการ})^{0.5} + 2.541 \times \text{ระยะห่างจากตัวจังหวัด}$
กลุ่มย่อย 1-02 หน่วยงานระดับกรม	ไฟฟ้ามาตรฐาน = $[1.294 \times \text{จำนวนบุคลากร} + 0.053 \times \text{พื้นที่ใช้สอยภายในอาคาร} + 14.64 \times \text{เวลาทำการ} + 0.016 \times \text{จำนวนผู้เข้ามาใช้บริการ}] \times [1.111 \times \text{อุณหภูมิ}]$ น้ำมันมาตรฐาน = $3.127 \times \text{จำนวนบุคลากร} + 4,516.722$
กลุ่มย่อย 1-03 หน่วยงานของกองทัพ	ไฟฟ้ามาตรฐาน = $[5.463 \times \text{จำนวนบุคลากร} + 0.014 \times \text{พื้นที่ใช้สอยภายในอาคาร}] \times [1.111 \times \text{อุณหภูมิ}]$ น้ำมันมาตรฐาน = $3.502 \times \text{จำนวนบุคลากร} + 3.503 \times (\text{ขนาดของพื้นที่ให้บริการ})^{0.5} + 63.608 \times \text{ระยะห่างจากตัวจังหวัด}$
กลุ่มย่อย 1-04 ตำรวจตระเวนชายแดน	ไฟฟ้ามาตรฐาน = $[0.107 \times \text{จำนวนบุคลากร} + 0.034 \times \text{พื้นที่ใช้สอยภายในอาคาร} + 5.614 \times \text{เวลาทำการ} + 0.036 \times \text{จำนวนผู้เข้ามาใช้บริการ}] \times [1.111 \times \text{อุณหภูมิ}]$ น้ำมันมาตรฐาน = $0.924 \times \text{จำนวนบุคลากร} + 56.647 \times (\text{ขนาดของพื้นที่ให้บริการ})^{0.5}$
กลุ่มย่อย 1-06 ธนาคาร	ไฟฟ้ามาตรฐาน = $[8.176 \times \text{จำนวนบุคลากร} + 0.831 \times \text{พื้นที่ใช้สอยภายในอาคาร} + 9.102 \times \text{เวลาทำการ} + 5.001 \times \text{จำนวนผู้เข้ามาใช้บริการ}] \times [1.111 \times \text{อุณหภูมิ}]$ น้ำมันมาตรฐาน = $3.781 \times \text{จำนวนบุคลากร} + 1,259.256$
กลุ่มย่อย 1-07 หน่วยงานปกครองส่วนท้องถิ่น (อบจ. อบค. เทศบาล)	ไฟฟ้ามาตรฐาน = $[0.2953 \times \text{จำนวนบุคลากร} + 0.112 \times \text{พื้นที่ใช้สอยภายในอาคาร} + 0.159 \times \text{เวลาทำการ} + 0.061 \times \text{จำนวนผู้เข้ามาใช้บริการ}] \times [1.111 \times \text{อุณหภูมิ}]$ น้ำมันมาตรฐาน = $10.288 \times \text{จำนวนบุคลากร} + 44.607 \times (\text{ขนาดของพื้นที่ให้บริการ})^{0.5} + 8.694 \times \text{ระยะห่างจากตัวจังหวัด}$

หมายเหตุ: ตัวเลขค่าสัมประสิทธิ์อาจมีการเปลี่ยนแปลง โดยสามารถตรวจสอบข้อมูลได้ที่ www.e-report.energy.go.th