กรมปศุสัตว์
เลขรับที่ 15299
วันที่ - 7 เม.ย. 2560
เวลา

ที่ กค ๐๔๑๔.๓/ว ๑๐๓

กรมบัญชีกลาง
ถนนพระราม ๖ กทม. ๑๐๔๐๐

๒๗ มีนาคม ๒๕๖๐

กลุ่มช่วยอำนวยการนักบริหาร
เลขรับที่ 672
วันที่ 1 เม.ย. 2560
เวลา 11.00

เรื่อง วิธีการเรียกรายงานจัดเก็บ นำส่งรายได้แทนกัน ในระบบ GFMIS

เรียน อธิบดีกรมปศุสัตว์

สิ่งที่ส่งมาด้วย วิธีการเรียกรายงานจัดเก็บ นำส่งรายได้แทนกัน ในระบบ GFMIS

กรมบัญชีกลาง ได้มีการพัฒนารายงานจัดเก็บ นำส่งรายได้แทนกัน ในระบบ GFMIS ทั้งในระบบปฏิบัติการ (SAP R3) และในระบบ GFMIS Web Online จึงได้จัดทำวิธีการเรียกรายงานจัดเก็บ นำส่งรายได้แทนกัน เพื่อให้ผู้ปฏิบัติงานใช้เป็นแนวทางในการเรียกรายงานต่อไป รายละเอียดปรากฏตามสิ่งที่ส่งมาด้วย

จึงเรียนมาเพื่อโปรดทราบ และแจ้งให้หน่วยงานในสังกัดทราบและถือปฏิบัติต่อไป ทั้งนี้ สามารถดูหนังสือนี้ได้ที่เว็บไซต์กรมบัญชีกลาง www.cgd.go.th หัวข้อ กฎหมาย/ระเบียบ/หนังสือเวียน ภารกิจการควบคุมการเบิกจ่ายเงินแผ่นดิน

ขอแสดงความนับถือ

(นายพรชัย หาญยืนยงสกุล)
รองอธิบดี ปฏิบัติราชการแทน
อธิบดีกรมบัญชีกลาง

กองคลัง
รับที่ 5787
วันที่ - 7 เม.ย. 2560
เวลา


กองระบบการคลังภาครัฐ
กลุ่มงานกำกับและพัฒนาระบบงาน
โทรศัพท์ ๐ ๒๑๒๗ ๗๐๐๐ ต่อ ๔๒๘๙
โทรสาร ๐ ๒๒๗๑ ๒๑๔๕


(1) เรียน ผอ.กค. เพื่อโปรดพิจารณา

(2) กลุ่มบัญชี

(3) งานบัญชี

(4) เรียน อปส. ผ่าน รอธ.วีรชาติฯ

(5) ทราบดำเนินการ

(นายวีรชาติ เขื่อนรัตน์)
รองอธิบดี ปฏิบัติราชการแทน
อธิบดีกรมปศุสัตว์
๑๘ เม.ย. ๒๕๖๐

เพื่อโปรดทราบ และเห็นควรแจ้งเวียนทาง Web site ให้หน่วยงานในสังกัดทราบและถือปฏิบัติต่อไป

(นางเย็นจิต ทยงยงค์)
ผู้อำนวยการกองคลัง

เสนอ กลุ่มบัญชี

# วิธีการเรียกรายงานจัดเก็บ นำส่งรายได้แทนกัน ในระบบ GFMIS

แนบหนังสือกรมบัญชีกลาง ที่ กค 0414.3/ว103 ลงวันที่ 27 มีนาคม 2560

รายงานจัดเก็บ นำส่งรายได้แทนกัน ในระบบ GFMIS จัดทำขึ้นเพื่อให้ส่วนราชการสามารถเรียกรายงานจัดเก็บและนำส่งรายได้ที่มีการจัดเก็บและนำส่งรายได้แผ่นดินและเงินฝากคลังแทนกัน ซึ่งสามารถเรียกรายงานได้ทั้งระบบปฏิบัติการ (SAP R3) และในระบบ GFMIS Web Online ดังนี้

1. รายงานจัดเก็บ นำส่งรายได้แทนหน่วยงานอื่น เป็นรายงานแสดงการจัดเก็บและนำส่งรายได้แทนส่วนราชการอื่น
2. รายงานจัดเก็บ นำส่งรายได้ที่หน่วยงานอื่นจัดเก็บแทน เป็นรายงานแสดงการที่ส่วนราชอื่นมีการจัดเก็บและนำส่งรายได้แทน

**การเรียกรายงานในระบบปฏิบัติการ ( SAP R3 )**

**วิธีการเรียกรายงาน**

1. **รายงานจัดเก็บ นำส่งรายได้แทนหน่วยงานอื่น**

   **1.1 รายได้แผ่นดิน**

เข้าเมนู SAP → ส่วนเพิ่มเติม → ส่วนเพิ่มเติม – ระบบรายได้และการนำส่งรายได้ → รายงานระบบรับและนำส่งรายได้ (ส่วนขยาย) → รายงานสำหรับส่วนราชการ → ZRP_REV_003 – รายงานจัดเก็บ นำส่งรายได้แทนกัน ดับเบิลคลิกที่ 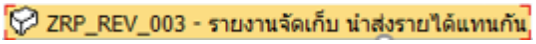

หรือพิมพ์คำสั่งงาน ZRP_REV_003 ตามภาพที่ 1 แล้วกด Enter หรือ เพื่อเข้าสู่หน้าจอ “รายงานจัดเก็บ นำส่งรายได้แทนกัน ” ตามภาพที่ 2

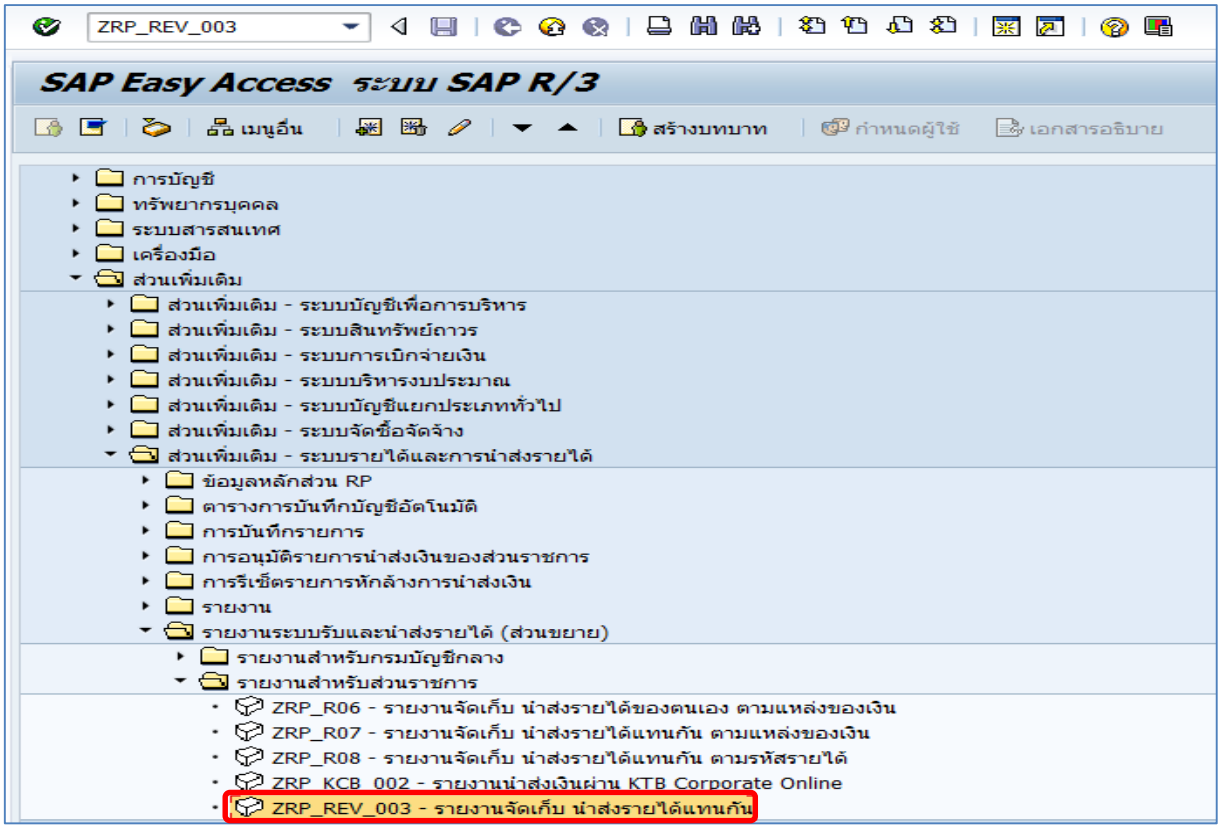
ZRP_REV_003
SAP Easy Access ระบบ SAP R/3
เมนูอื่น
สร้างบทบาท
กำหนดผู้ใช้
เอกสารอธิบาย
การบัญชี
ทรัพยากรบุคคล
ระบบสารสนเทศ
เครื่องมือ
ส่วนเพิ่มเติม
ส่วนเพิ่มเติม - ระบบบัญชีเพื่อการบริหาร
ส่วนเพิ่มเติม - ระบบสินทรัพย์ถาวร
ส่วนเพิ่มเติม - ระบบการเบิกจ่ายเงิน
ส่วนเพิ่มเติม - ระบบบริหารงบประมาณ
ส่วนเพิ่มเติม - ระบบบัญชีแยกประเภททั่วไป
ส่วนเพิ่มเติม - ระบบจัดซื้อจัดจ้าง
ส่วนเพิ่มเติม - ระบบรายได้และการนำส่งรายได้
ข้อมูลหลักส่วน RP
ตารางการบันทึกบัญชีอัตโนมัติ
การบันทึกรายการ
การอนุมัติรายการนำส่งเงินของส่วนราชการ
การรีเซ็ตรายการหักล้างการนำส่งเงิน
รายงาน
รายงานระบบรับและนำส่งรายได้ (ส่วนขยาย)
รายงานสำหรับกรมบัญชีกลาง
รายงานสำหรับส่วนราชการ
ZRP_R06 - รายงานจัดเก็บ นำส่งรายได้ของตนเอง ตามแหล่งของเงิน
ZRP_R07 - รายงานจัดเก็บ นำส่งรายได้แทนกัน ตามแหล่งของเงิน
ZRP_R08 - รายงานจัดเก็บ นำส่งรายได้แทนกัน ตามรหัสรายได้
ZRP_KCB_002 - รายงานนำส่งเงินผ่าน KTB Corporate Online
ZRP_REV_003 - รายงานจัดเก็บ นำส่งรายได้แทนกัน

ภาพที่ 1

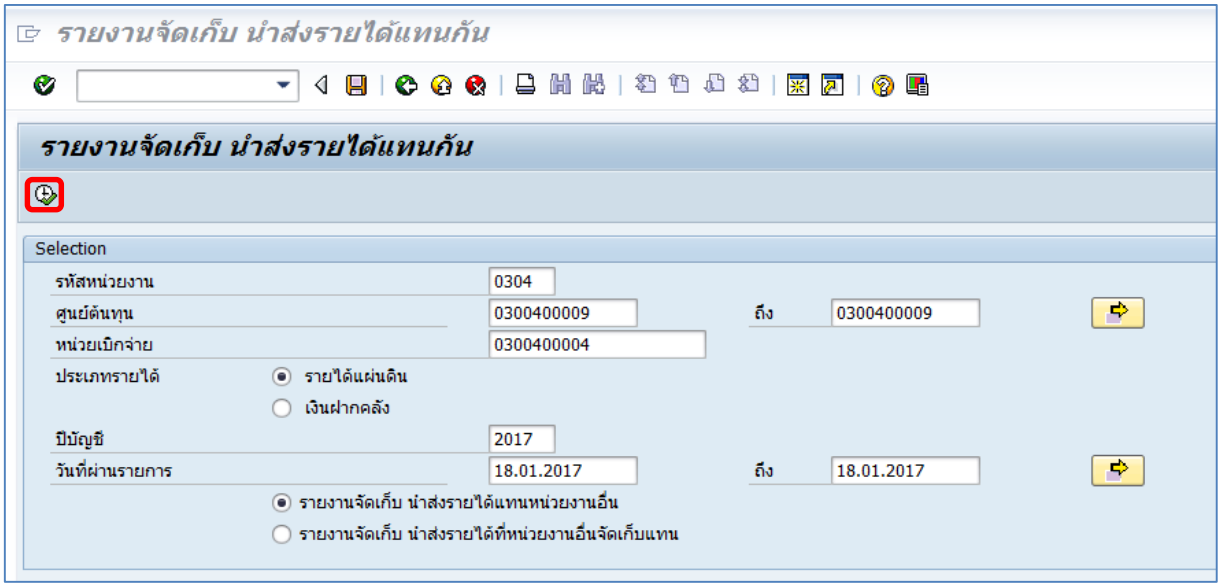
รายงานจัดเก็บ นำส่งรายได้แทนกัน
รายงานจัดเก็บ นำส่งรายได้แทนกัน
Selection
รหัสหน่วยงาน 0304
ศูนย์ต้นทุน 0300400009 ถึง 0300400009
หน่วยเบิกจ่าย 0300400004
ประเภทรายได้ รายได้แผ่นดิน
เงินฝากคลัง
ปีบัญชี 2017
วันที่ผ่านรายการ 18.01.2017 ถึง 18.01.2017
รายงานจัดเก็บ นำส่งรายได้แทนหน่วยงานอื่น
รายงานจัดเก็บ นำส่งรายได้ที่หน่วยงานอื่นจัดเก็บแทน

ภาพที่ 2

หน้าจอ “ รายงานจัดเก็บ นำส่งรายได้แทนกัน ” ระบุเงื่อนไขการเรียกรายงานตามภาพที่ 2 ดังนี้

- รหัสหน่วยงาน — ระบุรหัสหน่วยงานที่ต้องการเรียกรายงาน จำนวน 4 หลัก ตัวอย่างระบุ 0304
- ศูนย์ต้นทุน — ระบุรหัสศูนย์ต้นทุนที่ต้องการเรียกรายงาน จำนวน 10 หลัก ตัวอย่างระบุ 0300400009
- หน่วยเบิกจ่าย — ระบุหน่วยเบิกจ่ายที่ต้องการเรียกรายงาน จำนวน 10 หลัก ตัวอย่างระบุ 0300400004
- ประเภทรายได้ — คลิกเลือก ◉ รายได้แผ่นดิน
- ปีบัญชี — ระบุปีบัญชีที่ต้องการเรียกรายงาน จำนวน 4 หลัก เป็นปี ค.ศ. ตัวอย่างระบุ 2017
- วันที่ผ่านรายการ — ระบุ วัน เดือน ปี ที่ต้องการเรียกรายงาน สามารถระบุเป็นค่าเดี่ยว (วันที่ผ่านรายการวันเดียว) หรือกดปุ่ม เพื่อระบุวัน เดือน ปี เพิ่มเติมหรือระบุเป็นค่าช่วง ตัวอย่างระบุ 18.01.2017 ถึง 18.01.2017
- ระบุการเรียกรายงาน — คลิกเลือก ◉ รายงานจัดเก็บ นำส่งรายได้แทนหน่วยงานอื่น

จากนั้นกดปุ่ม ระบบจะแสดงรายงานจัดเก็บ นำส่งรายได้แทนกัน ตามภาพที่ 3 และภาพที่ 4

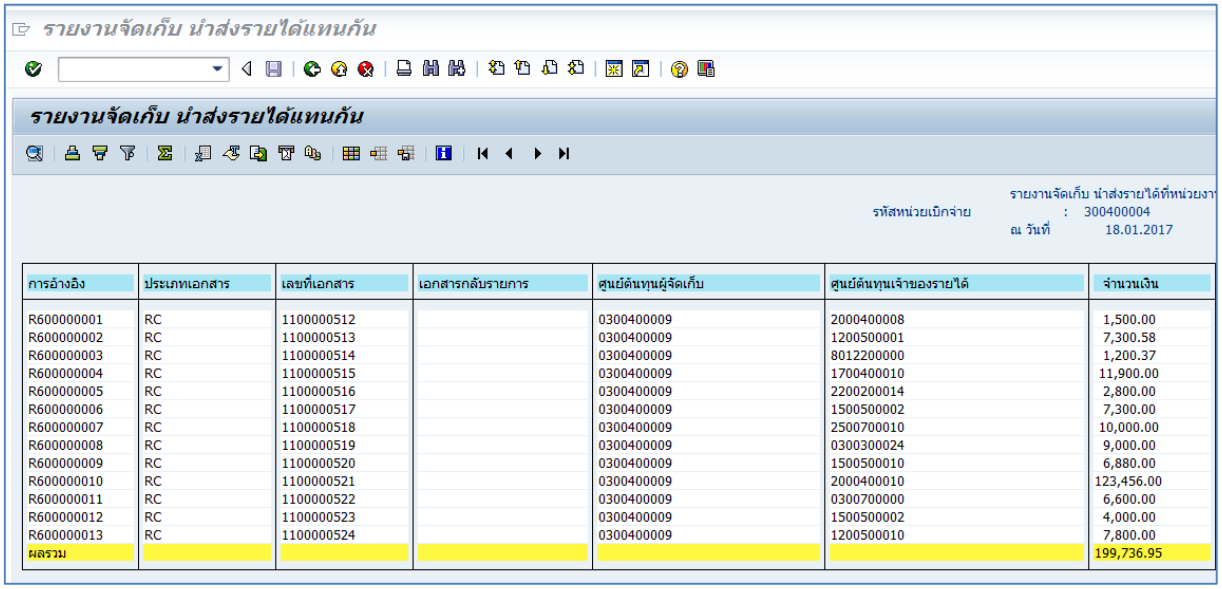

รายงานจัดเก็บ นำส่งรายได้แทนกัน

รายงานจัดเก็บ นำส่งรายได้ที่หน่วยงา

รหัสหน่วยเบิกจ่าย : 300400004

ณ วันที่ 18.01.2017

| การอ้างอิง | ประเภทเอกสาร | เลขที่เอกสาร | เอกสารกลับรายการ | ศูนย์ต้นทุนผู้จัดเก็บ | ศูนย์ต้นทุนเจ้าของรายได้ | จำนวนเงิน |
|---|---|---|---|---|---|---|
| R600000001 | RC | 1100000512 | | 0300400009 | 2000400008 | 1,500.00 |
| R600000002 | RC | 1100000513 | | 0300400009 | 1200500001 | 7,300.58 |
| R600000003 | RC | 1100000514 | | 0300400009 | 8012200000 | 1,200.37 |
| R600000004 | RC | 1100000515 | | 0300400009 | 1700400010 | 11,900.00 |
| R600000005 | RC | 1100000516 | | 0300400009 | 2200200014 | 2,800.00 |
| R600000006 | RC | 1100000517 | | 0300400009 | 1500500002 | 7,300.00 |
| R600000007 | RC | 1100000518 | | 0300400009 | 2500700010 | 10,000.00 |
| R600000008 | RC | 1100000519 | | 0300400009 | 0300300024 | 9,000.00 |
| R600000009 | RC | 1100000520 | | 0300400009 | 1500500010 | 6,880.00 |
| R600000010 | RC | 1100000521 | | 0300400009 | 2000400010 | 123,456.00 |
| R600000011 | RC | 1100000522 | | 0300400009 | 0300700000 | 6,600.00 |
| R600000012 | RC | 1100000523 | | 0300400009 | 1500500002 | 4,000.00 |
| R600000013 | RC | 1100000524 | | 0300400009 | 1200500010 | 7,800.00 |
| ผลรวม | | | | | | 199,736.95 |

ภาพที่ 3

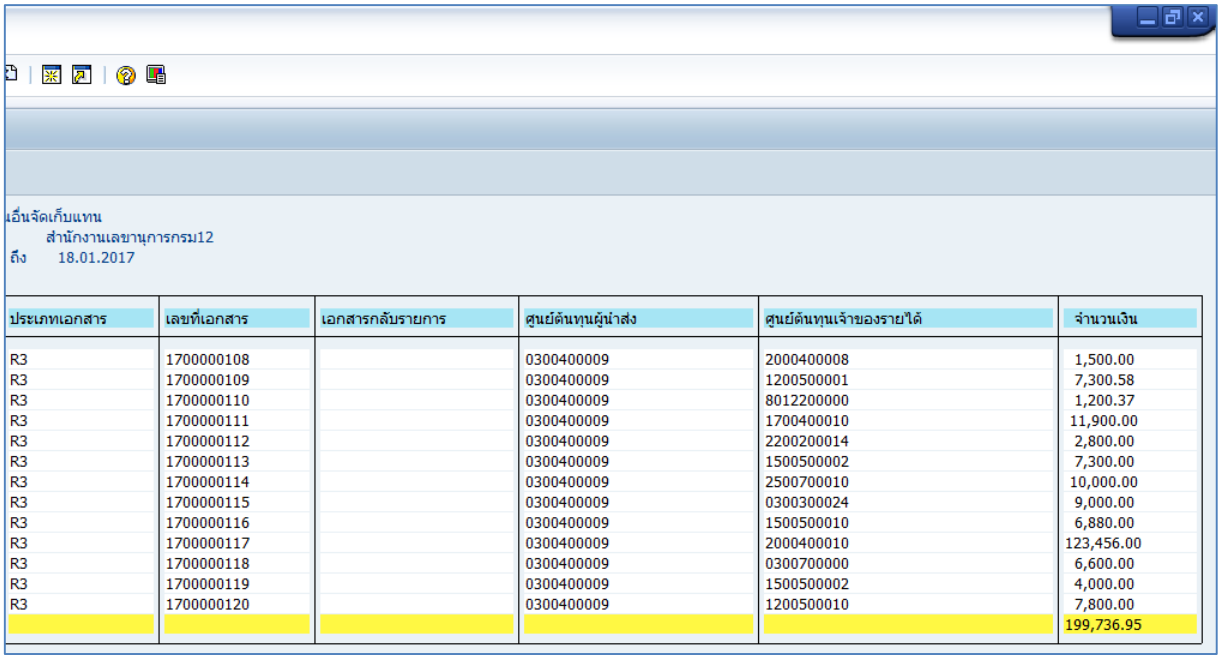

นอื่นจัดเก็บแทน
สำนักงานเลขานุการกรม12
ถึง 18.01.2017

| ประเภทเอกสาร | เลขที่เอกสาร | เอกสารกลับรายการ | ศูนย์ต้นทุนผู้นำส่ง | ศูนย์ต้นทุนเจ้าของรายได้ | จำนวนเงิน |
|---|---|---|---|---|---|
| R3 | 1700000108 | | 0300400009 | 2000400008 | 1,500.00 |
| R3 | 1700000109 | | 0300400009 | 1200500001 | 7,300.58 |
| R3 | 1700000110 | | 0300400009 | 8012200000 | 1,200.37 |
| R3 | 1700000111 | | 0300400009 | 1700400010 | 11,900.00 |
| R3 | 1700000112 | | 0300400009 | 2200200014 | 2,800.00 |
| R3 | 1700000113 | | 0300400009 | 1500500002 | 7,300.00 |
| R3 | 1700000114 | | 0300400009 | 2500700010 | 10,000.00 |
| R3 | 1700000115 | | 0300400009 | 0300300024 | 9,000.00 |
| R3 | 1700000116 | | 0300400009 | 1500500010 | 6,880.00 |
| R3 | 1700000117 | | 0300400009 | 2000400010 | 123,456.00 |
| R3 | 1700000118 | | 0300400009 | 0300700000 | 6,600.00 |
| R3 | 1700000119 | | 0300400009 | 1500500002 | 4,000.00 |
| R3 | 1700000120 | | 0300400009 | 1200500010 | 7,800.00 |
| | | | | | 199,736.95 |

ภาพที่ 4

**รายละเอียดที่ปรากฏในรายงาน**

- การอ้างอิง — รายงานแสดงการอ้างอิงที่ระบุ คือ RYYXXXXXXX
  R คือ ค่าคงที่
  Y คือ 2 หลักท้ายของปีงบประมาณ พ.ศ.
  X คือ Running Number 7 หลัก
- ประเภทเอกสาร — RC คือ การรับเงินรายได้แผ่นดินของหน่วยงานอื่น
- เลขที่เอกสาร — แสดงเลขที่เอกสารตามประเภทเอกสาร
- เอกสารกลับรายการ — แสดงเลขที่เอกสารกรณีมีการกลับรายการ
- ศูนย์ต้นทุนผู้จัดเก็บ — แสดงข้อมูลศูนย์ต้นทุนผู้จัดเก็บ จำนวน 10 หลัก
- ศูนย์ต้นทุนเจ้าของรายได้ — แสดงข้อมูลศูนย์ต้นทุนเจ้าของรายได้ จำนวน 10 หลัก
- จำนวนเงิน — แสดงจำนวนเงินรายได้แผ่นดินที่จัดเก็บ
- ประเภทเอกสาร — R3 คือ การนำส่งเงินรายได้แผ่นดินของหน่วยงานอื่น
- เลขที่เอกสาร — แสดงเลขที่เอกสารตามประเภทเอกสาร
- เอกสารกลับรายการ — แสดงเลขที่เอกสารกรณีมีการกลับรายการ
- ศูนย์ต้นทุนผู้นำส่ง — แสดงข้อมูลศูนย์ต้นทุนผู้นำส่ง จำนวน 10 หลัก
- ศูนย์ต้นทุนเจ้าของรายได้ — แสดงข้อมูลศูนย์ต้นทุนเจ้าของรายได้ จำนวน 10 หลัก
- จำนวนเงิน — แสดงจำนวนเงินรายได้แผ่นดินที่นำส่ง
- ผลรวม — แสดงจำนวนเงินรวม ทั้งการจัดเก็บและการนำส่ง

## 1.2 เงินฝากคลัง

เข้าเมนู SAP → ส่วนเพิ่มเติม → ส่วนเพิ่มเติม – ระบบรายได้และการนำส่งรายได้ → รายงานระบบรับและนำส่งรายได้ (ส่วนขยาย) → รายงานสำหรับส่วนราชการ → ZRP_REV_003 – รายงานจัดเก็บ นำส่งรายได้แทนกัน ดับเบิลคลิกที่ ZRP_REV_003 - รายงานจัดเก็บ นำส่งรายได้แทนกัน หรือพิมพ์คำสั่งงาน ZRP_REV_003 ตามภาพที่ 5 แล้วกด Enter หรือ เพื่อเข้าสู่หน้าจอ “รายงานจัดเก็บ นำส่งรายได้แทนกัน ” ตามภาพที่ 6

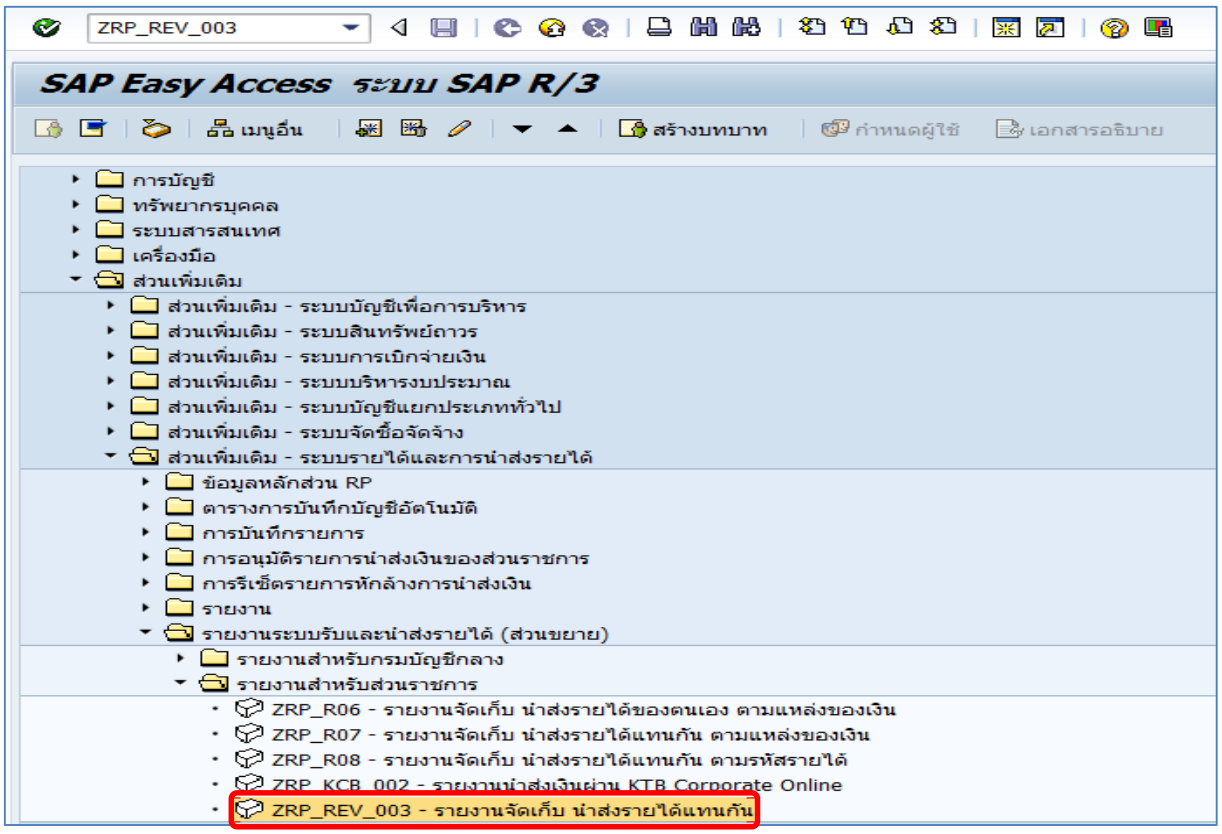


ภาพที่ 5

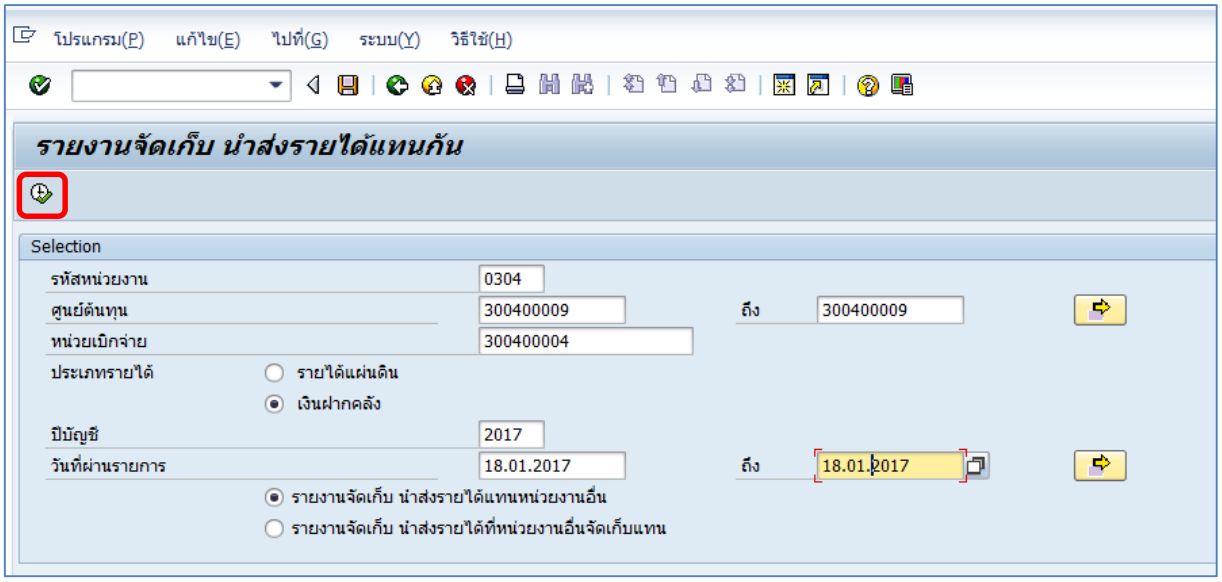


ภาพที่ 6

หน้าจอ “ รายงานจัดเก็บ นำส่งรายได้แทนกัน ” ระบุเงื่อนไขการเรียกรายงานตามภาพที่ 6 ดังนี้

- รหัสหน่วยงาน — ระบุรหัสหน่วยงานที่ต้องการเรียกรายงาน จำนวน 4 หลัก ตัวอย่างระบุ 0304
- ศูนย์ต้นทุน — ระบุรหัสศูนย์ต้นทุนที่ต้องการเรียกรายงาน จำนวน 10 หลัก ตัวอย่างระบุ 0300400009
- หน่วยเบิกจ่าย — ระบุหน่วยเบิกจ่ายที่ต้องการเรียกรายงาน จำนวน 10 หลัก ตัวอย่างระบุ 0300400004
- ประเภทรายได้ — คลิกเลือก ◉ เงินฝากคลัง
- ปีบัญชี — ระบุปีบัญชีที่ต้องการเรียกรายงาน จำนวน 4 หลัก เป็นปี ค.ศ. ตัวอย่างระบุ 2017
- วันที่ผ่านรายการ — ระบุ วัน เดือน ปี ที่ต้องการเรียกรายงาน สามารถระบุเป็นค่าเดี่ยว (วันที่ผ่านรายการวันเดียว) หรือกดปุ่ม เพื่อระบุวัน เดือน ปี เพิ่มเติมหรือระบุเป็นค่าช่วง ตัวอย่างระบุ 18.01.2017 ถึง 18.01.2017
- ระบุการเรียกรายงาน — คลิกเลือก ◉ รายงานจัดเก็บ นำส่งรายได้แทนหน่วยงานอื่น

จากนั้นกดปุ่ม ระบบจะแสดงรายงานจัดเก็บ นำส่งรายได้แทนกัน ตามภาพที่ 7 และภาพที่ 8

รายการ(L) แก้ไข(E) ไปที่(G) การกำหนดค่า(S) ระบบ(Y) วิธีใช้(H)

**รายงานจัดเก็บ นำส่งรายได้แทนกัน**

รายงานจัดเก็บ นำส่งรายได้ที่หน่วยงาน
รหัสหน่วยเบิกจ่าย : 300400004
ณ วันที่ 18.01.2017

| การอ้างอิง | ประเภทเอกสาร | เลขที่เอกสาร | เอกสารกลับรายการ | ศูนย์ต้นทุนผู้จัดเก็บ | ศูนย์ต้นทุนเจ้าของรายได้ | จำนวนเงิน |
|---|---|---|---|---|---|---|
| R600000001 | RD | 1100000525 | | 0300400009 | 1700400010 | 5,700.00 |
| R600000002 | RD | 1100000526 | | 0300400009 | 2200200014 | 11,937.63 |
| R600000003 | RD | 1100000527 | | 0300400009 | 2000400005 | 7,300.87 |
| R600000004 | RD | 1100000528 | | 0300400009 | 1200600002 | 2,479.50 |
| R600000005 | RD | 1100000529 | | 0300400009 | 1500500039 | 8,000.00 |
| R600000006 | RD | 1100000530 | | 0300400009 | 2000400004 | 5,000.00 |
| R600000007 | RD | 1100000531 | | 0300400009 | 0300300007 | 24,500.00 |
| R600000008 | RD | 1100000532 | | 0300400009 | 1500200002 | 18,000.00 |
| R600000009 | RD | 1100000533 | | 0300400009 | 0300300007 | 20,000.00 |
| R600000010 | RD | 1100000534 | | 0300400009 | 2500700109 | 15,000.00 |
| ผลรวม | | | | | | 117,918.00 |

ภาพที่ 7

นอื่นจัดเก็บแทน
สำนักงานเลขานุการกรม12
ถึง 18.01.2017

| ประเภทเอกสาร | เลขที่เอกสาร | เอกสารกลับรายการ | ศูนย์ต้นทุนผู้นำส่ง | ศูนย์ต้นทุนเจ้าของรายได้ | จำนวนเงิน |
|---|---|---|---|---|---|
| R4 | 1200000068 | | 0300400009 | 1700400010 | 5,700.00 |
| R4 | 1200000069 | | 0300400009 | 2200200014 | 11,937.63 |
| R4 | 1200000070 | | 0300400009 | 2000400005 | 7,300.87 |
| R4 | 1200000071 | | 0300400009 | 1200600002 | 2,479.50 |
| R4 | 1200000072 | | 0300400009 | 1500500039 | 8,000.00 |
| R4 | 1200000073 | | 0300400009 | 2000400004 | 5,000.00 |
| R4 | 1200000074 | | 0300400009 | 0300300007 | 24,500.00 |
| R4 | 1200000075 | | 0300400009 | 1500200002 | 18,000.00 |
| R4 | 1200000076 | | 0300400009 | 0300300007 | 20,000.00 |
| R4 | 1200000077 | | 0300400009 | 2500700109 | 15,000.00 |
| | | | | | 117,918.00 |

ภาพที่ 8

**รายละเอียดที่ปรากฏในรายงาน**

- การอ้างอิง — รายงานแสดงการอ้างอิงที่ระบุ คือ RYYXXXXXXX
  R คือ ค่าคงที่
  Y คือ 2 หลักท้ายของปีงบประมาณ พ.ศ.
  X คือ Running Number 7 หลัก
- ประเภทเอกสาร — RD คือ การรับเงินฝากคลังของหน่วยงานอื่น
- เลขที่เอกสาร — แสดงเลขที่เอกสารตามประเภทเอกสาร
- เอกสารกลับรายการ — แสดงเลขที่เอกสารกรณีมีการกลับรายการ
- ศูนย์ต้นทุนผู้จัดเก็บ — แสดงข้อมูลศูนย์ต้นทุนผู้จัดเก็บ จำนวน 10 หลัก
- ศูนย์ต้นทุนเจ้าของรายได้ — แสดงข้อมูลศูนย์ต้นทุนเจ้าของรายได้ จำนวน 10 หลัก

- จำนวนเงิน แสดงจำนวนเงินเงินฝากคลังที่จัดเก็บ
- ประเภทเอกสาร R4 คือ การนำส่งเงินเงินฝากคลังของหน่วยงานอื่น
- เลขที่เอกสาร แสดงเลขที่เอกสารตามประเภทเอกสาร
- เอกสารกลับรายการ แสดงเลขที่เอกสารกรณีมีการกลับรายการ
- ศูนย์ต้นทุนผู้นำส่ง แสดงข้อมูลศูนย์ต้นทุนผู้นำส่ง จำนวน 10 หลัก
- ศูนย์ต้นทุนเจ้าของรายได้ แสดงข้อมูลศูนย์ต้นทุนเจ้าของรายได้ จำนวน 10 หลัก
- จำนวนเงิน แสดงจำนวนเงินเงินฝากคลังที่นำส่ง
- ผลรวม แสดงจำนวนเงินรวม ทั้งการจัดเก็บและการนำส่ง

## 2. รายงานจัดเก็บ นำส่งรายได้แทนหน่วยงานอื่น

### 2.1 รายได้แผ่นดิน

เข้าเมนู SAP → ส่วนเพิ่มเติม → ส่วนเพิ่มเติม – ระบบรายได้และการนำส่งรายได้ → รายงานระบบรับและนำส่งรายได้ (ส่วนขยาย) → รายงานสำหรับส่วนราชการ → ZRP_REV_003 – รายงานจัดเก็บนำส่งรายได้แทนกัน ดับเบิลคลิกที่ ZRP_REV_003 - รายงานจัดเก็บ นำส่งรายได้แทนกัน หรือพิมพ์คำสั่งงาน ZRP_REV_003 ตามภาพที่ 9 แล้วกด Enter หรือ เพื่อเข้าสู่หน้าจอ “รายงานจัดเก็บ นำส่งรายได้แทนกัน ” ตามภาพที่ 10

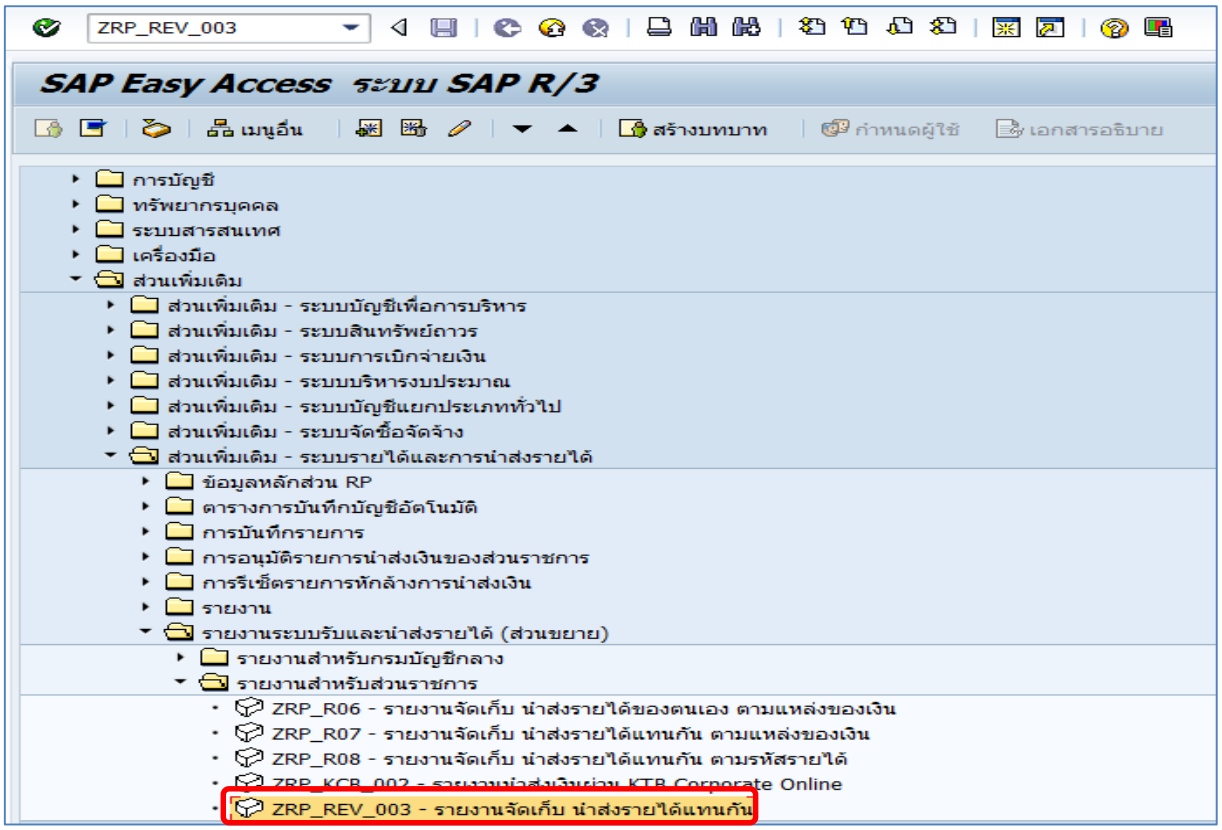


ภาพที่ 9

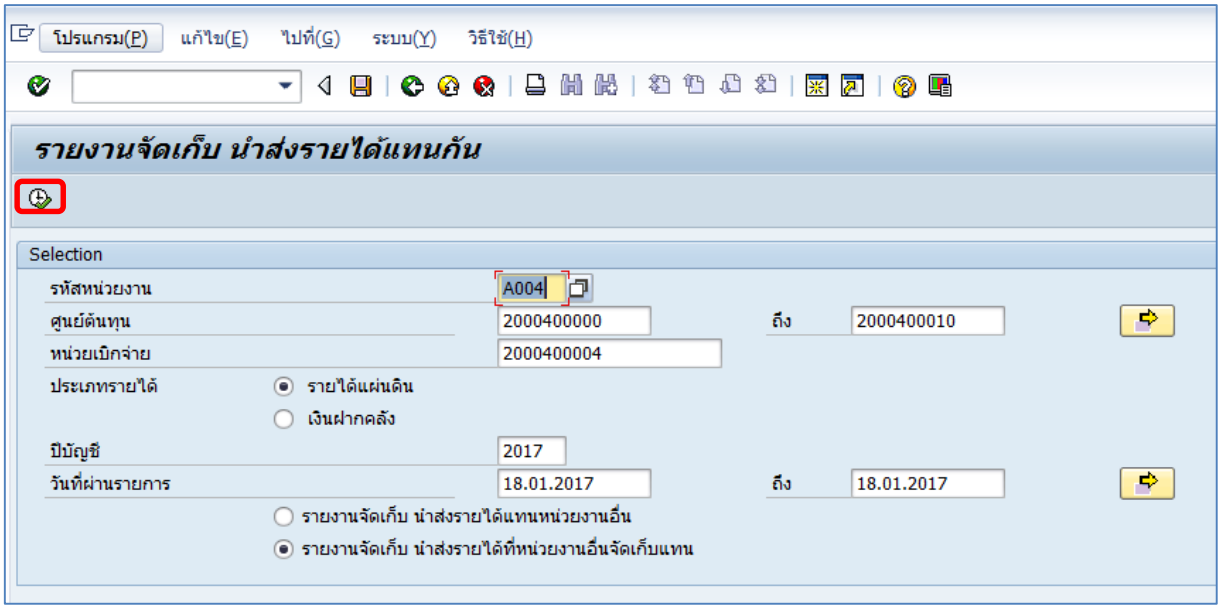


ภาพที่ 10

หน้าจอ “ รายงานจัดเก็บ นำส่งรายได้แทนกัน ” ระบุเงื่อนไขการเรียกรายงานตามภาพที่ 10 ดังนี้

- รหัสหน่วยงาน — ระบุรหัสหน่วยงานที่ต้องการเรียกรายงาน จำนวน 4 หลัก ตัวอย่างระบุ A004
- ศูนย์ต้นทุน — ระบุรหัสศูนย์ต้นทุนที่ต้องการเรียกรายงาน จำนวน 10 หลัก ตัวอย่างระบุ 2000400000 ถึง 2000400010
- หน่วยเบิกจ่าย — ระบุหน่วยเบิกจ่ายที่ต้องการเรียกรายงาน จำนวน 10 หลัก ตัวอย่างระบุ 2000400004
- ประเภทรายได้ — คลิกเลือก ◉ รายได้แผ่นดิน
- ปีบัญชี — ระบุปีบัญชีที่ต้องการเรียกรายงาน จำนวน 4 หลัก เป็นปี ค.ศ. ตัวอย่างระบุ 2017
- วันที่ผ่านรายการ — ระบุ วัน เดือน ปีที่ต้องการเรียกรายงาน สามารถระบุเป็นค่าเดี่ยว (วันที่ผ่านรายการวันเดียว) หรือกดปุ่ม เพื่อระบุวัน เดือน ปี เพิ่มเติมหรือระบุเป็นค่าช่วง ตัวอย่างระบุ 18.01.2017 ถึง 18.01.2017
- ระบุการเรียกรายงาน — คลิกเลือก ◉ รายงานจัดเก็บ นำส่งรายได้ที่หน่วยงานอื่นจัดเก็บแทน

จากนั้นกดปุ่ม ระบบจะแสดงรายงานจัดเก็บ นำส่งรายได้แทนกัน ตามภาพที่ 11 และภาพที่ 12

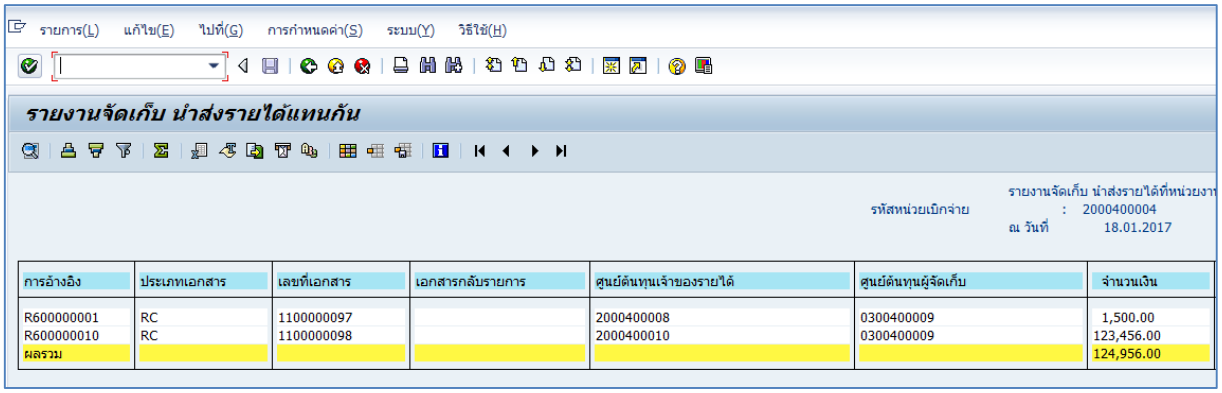

รายการ(L) แก้ไข(E) ไปที่(G) การกำหนดค่า(S) ระบบ(Y) วิธีใช้(H)

**รายงานจัดเก็บ นำส่งรายได้แทนกัน**

รายงานจัดเก็บ นำส่งรายได้ที่หน่วยงาน
รหัสหน่วยเบิกจ่าย : 2000400004
ณ วันที่ 18.01.2017

| การอ้างอิง | ประเภทเอกสาร | เลขที่เอกสาร | เอกสารกลับรายการ | ศูนย์ต้นทุนเจ้าของรายได้ | ศูนย์ต้นทุนผู้จัดเก็บ | จำนวนเงิน |
|---|---|---|---|---|---|---|
| R600000001 | RC | 1100000097 | | 2000400008 | 0300400009 | 1,500.00 |
| R600000010 | RC | 1100000098 | | 2000400010 | 0300400009 | 123,456.00 |
| ผลรวม | | | | | | 124,956.00 |

ภาพที่ 11

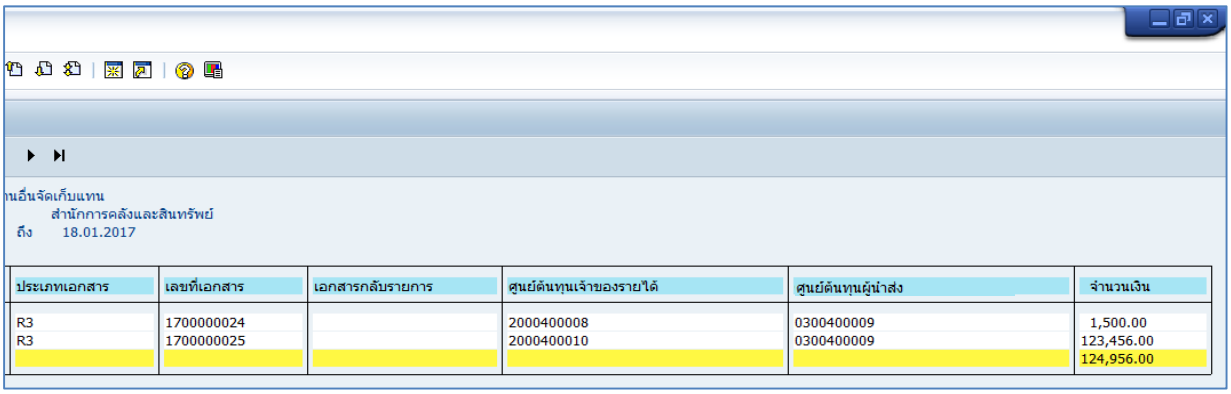

นอื่นจัดเก็บแทน
สำนักการคลังและสินทรัพย์
ถึง 18.01.2017

| ประเภทเอกสาร | เลขที่เอกสาร | เอกสารกลับรายการ | ศูนย์ต้นทุนเจ้าของรายได้ | ศูนย์ต้นทุนผู้นำส่ง | จำนวนเงิน |
|---|---|---|---|---|---|
| R3 | 1700000024 | | 2000400008 | 0300400009 | 1,500.00 |
| R3 | 1700000025 | | 2000400010 | 0300400009 | 123,456.00 |
| | | | | | 124,956.00 |

ภาพที่ 12

**รายละเอียดที่ปรากฏในรายงาน**

- การอ้างอิง — รายงานแสดงการอ้างอิงที่ระบุ คือ RYYXXXXXXX
  R คือ ค่าคงที่
  Y คือ 2 หลักท้ายของปีงบประมาณ พ.ศ.
  X คือ Running Number 7 หลัก
- ประเภทเอกสาร — RC คือ การรับเงินรายได้แผ่นดินของหน่วยงานอื่น
- เลขที่เอกสาร — แสดงเลขที่เอกสารตามประเภทเอกสาร
- เอกสารกลับรายการ — แสดงเลขที่เอกสารกรณีมีการกลับรายการ
- ศูนย์ต้นทุนเจ้าของรายได้ — แสดงข้อมูลศูนย์ต้นทุนเจ้าของรายได้ จำนวน 10 หลัก
- ศูนย์ต้นทุนผู้จัดเก็บ — แสดงข้อมูลศูนย์ต้นทุนผู้จัดเก็บ จำนวน 10 หลัก
- จำนวนเงิน — แสดงจำนวนเงินรายได้แผ่นดินที่จัดเก็บ
- ประเภทเอกสาร — R3 คือ การนำส่งเงินรายได้แผ่นดินของหน่วยงานอื่น
- เลขที่เอกสาร — แสดงเลขที่เอกสารตามประเภทเอกสาร
- เอกสารกลับรายการ — แสดงเลขที่เอกสารกรณีมีการกลับรายการ
- ศูนย์ต้นทุนเจ้าของรายได้ — แสดงข้อมูลศูนย์ต้นทุนเจ้าของรายได้ จำนวน 10 หลัก
- ศูนย์ต้นทุนผู้นำส่ง — แสดงข้อมูลศูนย์ต้นทุนผู้นำส่ง จำนวน 10 หลัก
- จำนวนเงิน — แสดงจำนวนเงินรายได้แผ่นดินที่นำส่ง
- ผลรวม — แสดงจำนวนเงินรวม ทั้งการจัดเก็บและการนำส่ง

## 2.2 เงินฝากคลัง

เข้าเมนู SAP → ส่วนเพิ่มเติม → ส่วนเพิ่มเติม – ระบบรายได้และการนำส่งรายได้ → รายงานระบบรับและนำส่งรายได้ (ส่วนขยาย) → รายงานสำหรับส่วนราชการ → ZRP_REV_003 – รายงานจัดเก็บ นำส่งรายได้แทนกัน ดับเบิลคลิกที่ ZRP_REV_003 - รายงานจัดเก็บ นำส่งรายได้แทนกัน หรือพิมพ์คำสั่งงาน ZRP_REV_003 ตามภาพที่ 13 แล้วกด Enter หรือ เพื่อเข้าสู่หน้าจอ “รายงานจัดเก็บ นำส่งรายได้แทนกัน ” ตามภาพที่ 14

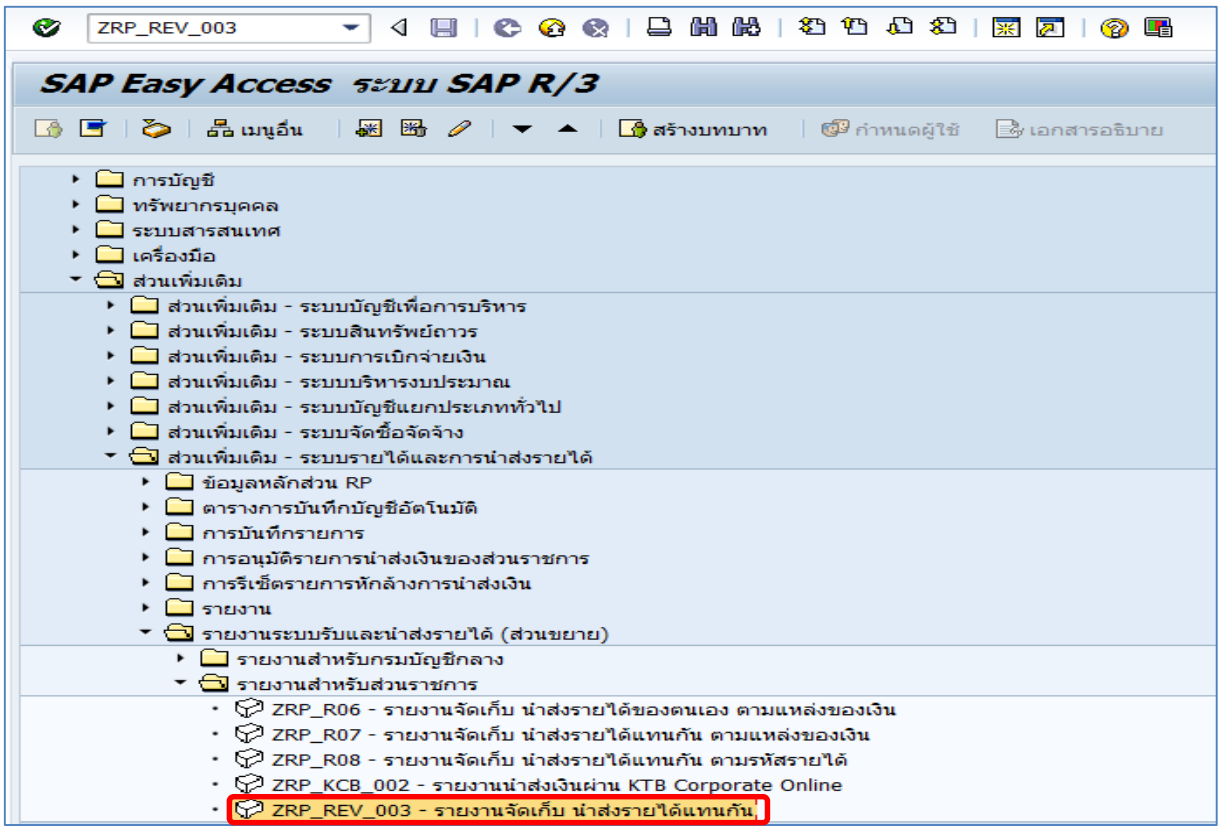


ภาพที่ 13

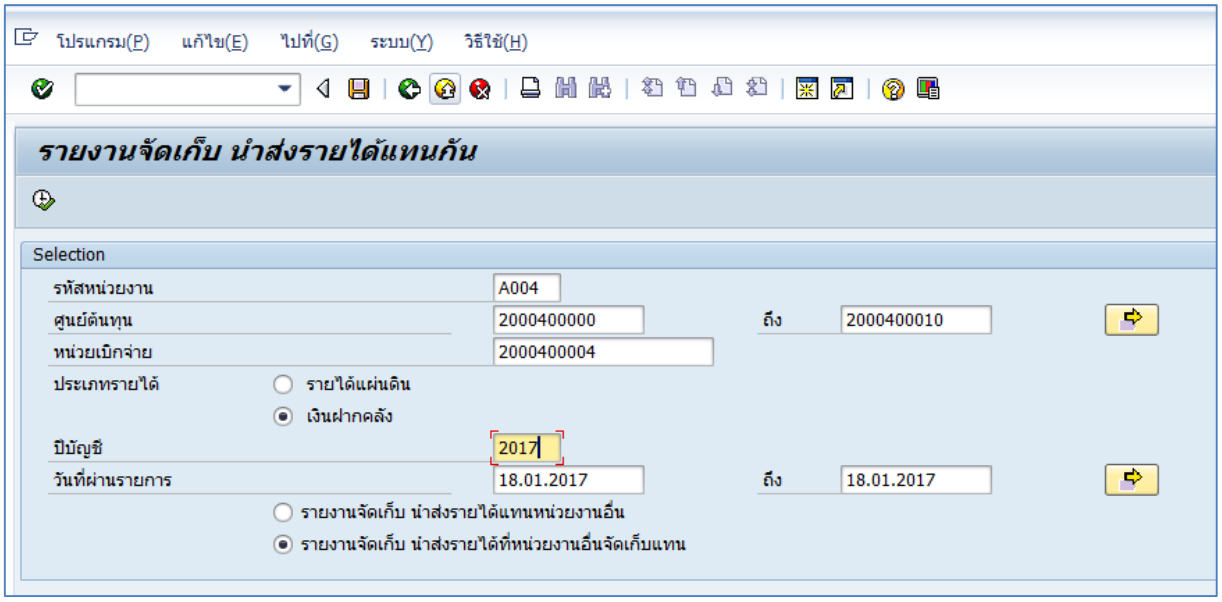


ภาพที่ 14

หน้าจอ “ รายงานจัดเก็บ นำส่งรายได้แทนกัน ” ระบุเงื่อนไขการเรียกรายงานตามภาพที่ 14 ดังนี้

- รหัสหน่วยงาน — ระบุรหัสหน่วยงานที่ต้องการเรียกรายงาน จำนวน 4 หลัก ตัวอย่างระบุ A004
- ศูนย์ต้นทุน — ระบุรหัสศูนย์ต้นทุนที่ต้องการเรียกรายงาน จำนวน 10 หลัก ตัวอย่างระบุ 2000400000 ถึง 2000400010
- หน่วยเบิกจ่าย — ระบุหน่วยเบิกจ่ายที่ต้องการเรียกรายงาน จำนวน 10 หลัก ตัวอย่างระบุ 2000400004
- ประเภทรายได้ — คลิกเลือก ◉ เงินฝากคลัง
- ปีบัญชี — ระบุปีบัญชีที่ต้องการเรียกรายงาน จำนวน 4 หลัก เป็นปี ค.ศ. ตัวอย่างระบุ 2017
- วันที่ผ่านรายการ — ระบุ วัน เดือน ปี ที่ต้องการเรียกรายงาน สามารถระบุเป็นค่าเดี่ยว (วันที่ผ่านรายการวันเดียว) หรือกดปุ่ม เพื่อระบุวัน เดือน ปี เพิ่มเติมหรือระบุเป็นค่าช่วง ตัวอย่างระบุ 18.01.2017 ถึง 18.01.2017
- ระบุการเรียกรายงาน — คลิกเลือก ◉ รายงานจัดเก็บ นำส่งรายได้ที่หน่วยงานอื่นจัดเก็บแทน

จากนั้นกดปุ่ม ระบบจะแสดงรายงานจัดเก็บ นำส่งรายได้แทนกัน ตามภาพที่ 15 และภาพที่ 16

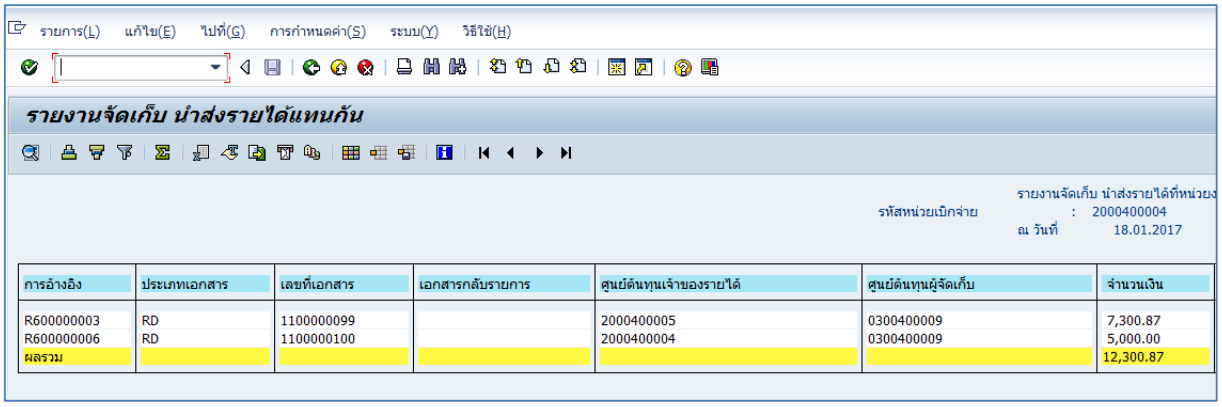


| การอ้างอิง | ประเภทเอกสาร | เลขที่เอกสาร | เอกสารกลับรายการ | ศูนย์ต้นทุนเจ้าของรายได้ | ศูนย์ต้นทุนผู้จัดเก็บ | จำนวนเงิน |
|---|---|---|---|---|---|---|
| R600000003 | RD | 1100000099 | | 2000400005 | 0300400009 | 7,300.87 |
| R600000006 | RD | 1100000100 | | 2000400004 | 0300400009 | 5,000.00 |
| ผลรวม | | | | | | 12,300.87 |

ภาพที่ 15

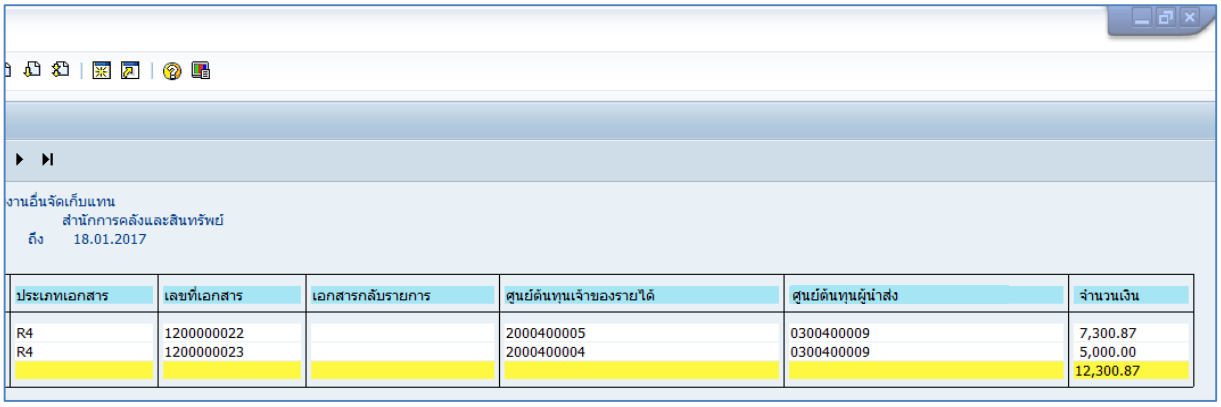


| ประเภทเอกสาร | เลขที่เอกสาร | เอกสารกลับรายการ | ศูนย์ต้นทุนเจ้าของรายได้ | ศูนย์ต้นทุนผู้นำส่ง | จำนวนเงิน |
|---|---|---|---|---|---|
| R4 | 1200000022 | | 2000400005 | 0300400009 | 7,300.87 |
| R4 | 1200000023 | | 2000400004 | 0300400009 | 5,000.00 |
| | | | | | 12,300.87 |

ภาพที่ 16

**รายละเอียดที่ปรากฏในรายงาน**

- การอ้างอิง — รายงานแสดงการอ้างอิงที่ระบุ คือ RYYXXXXXXX
  R คือ ค่าคงที่
  Y คือ 2 หลักท้ายของปีงบประมาณ พ.ศ.
  X คือ Running Number 7 หลัก
- ประเภทเอกสาร — RD คือ การรับเงินฝากคลังของหน่วยงานอื่น
- เลขที่เอกสาร — แสดงเลขที่เอกสารตามประเภทเอกสาร
- เอกสารกลับรายการ — แสดงเลขที่เอกสารกรณีมีการกลับรายการ
- ศูนย์ต้นทุนเจ้าของรายได้ — แสดงข้อมูลศูนย์ต้นทุนเจ้าของรายได้ จำนวน 10 หลัก
- ศูนย์ต้นทุนผู้จัดเก็บ — แสดงข้อมูลศูนย์ต้นทุนผู้จัดเก็บ จำนวน 10 หลัก
- จำนวนเงิน — แสดงจำนวนเงินเงินฝากคลังที่จัดเก็บ
- ประเภทเอกสาร — R4 คือ การนำส่งเงินฝากคลังของหน่วยงานอื่น
- เลขที่เอกสาร — แสดงเลขที่เอกสารตามประเภทเอกสาร
- เอกสารกลับรายการ — แสดงเลขที่เอกสารกรณีมีการกลับรายการ
- ศูนย์ต้นทุนเจ้าของรายได้ — แสดงข้อมูลศูนย์ต้นทุนเจ้าของรายได้ จำนวน 10 หลัก
- ศูนย์ต้นทุนผู้นำส่ง — แสดงข้อมูลศูนย์ต้นทุนผู้นำส่ง จำนวน 10 หลัก
- จำนวนเงิน — แสดงจำนวนเงินรายได้แผ่นดินที่นำส่ง
- ผลรวม — แสดงจำนวนเงินรวม ทั้งการจัดเก็บและการนำส่ง

## การเรียกรายงานในระบบ GFMIS Web Online

### วิธีการเรียกรายงาน

1. **รายงานจัดเก็บ นำส่งรายได้แทนหน่วยงานอื่น**

   **1.1 รายได้แผ่นดิน**

### การเข้าสู่ระบบ

เมื่อ Log on โดยระบุรหัสผู้ใช้และรหัสผ่านแล้ว ระบบจะแสดงหน้าจอระบบงานต่างๆ ตามภาพที่ 17

- กดปุ่ม [รายงาน เรียกรายงาน Online] (เรียกรายงาน Online) เพื่อเข้าสู่หน้าจอการเรียกรายงาน Online ตามภาพที่ 18

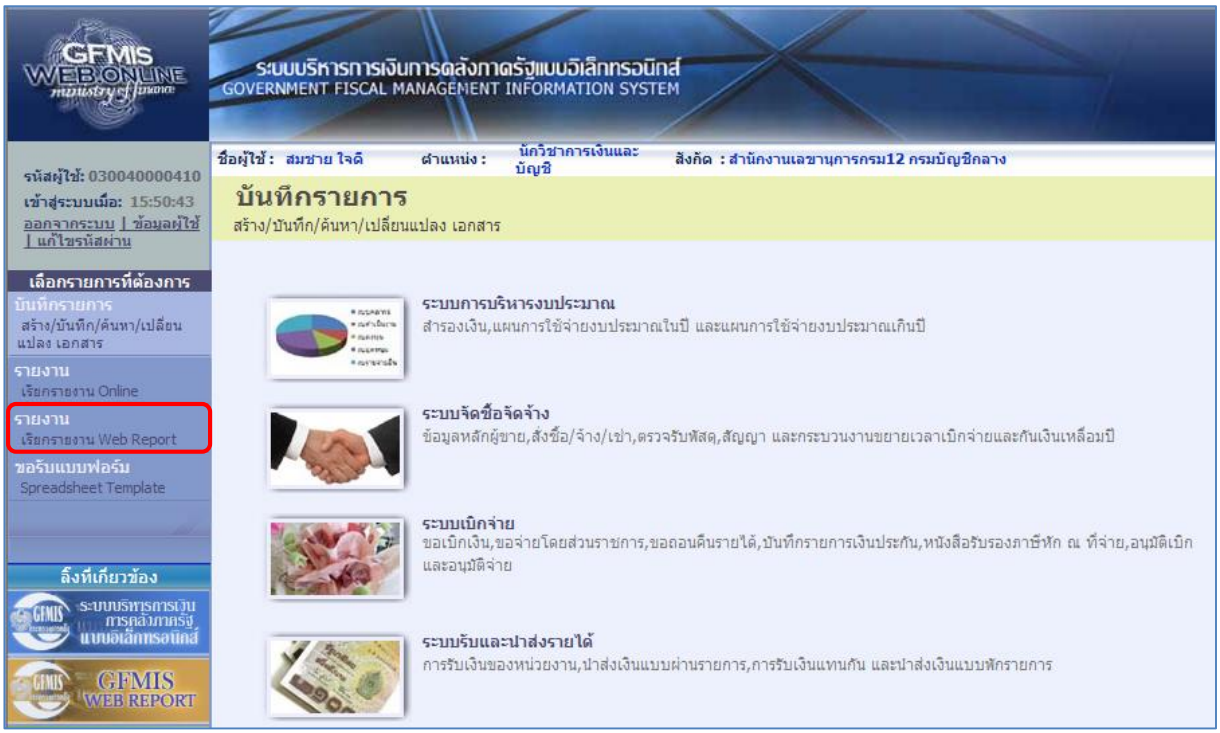


ภาพที่ 17

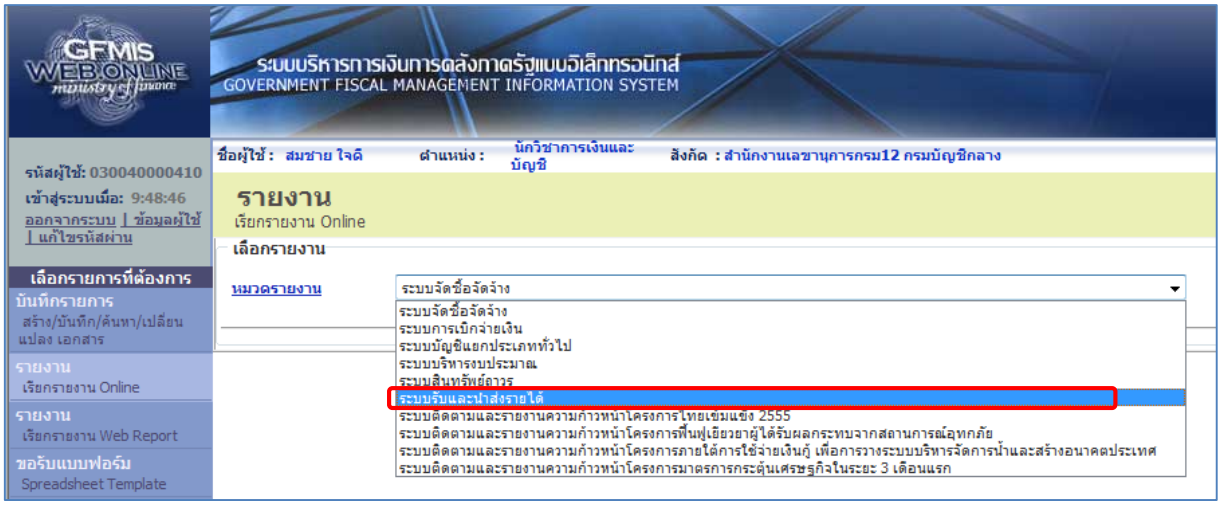


ภาพที่ 18

- กดเลือกหมวดรายงาน เลือกระบบรับและนำส่งรายได้ เพื่อเข้าสู่หน้าจอการเรียกรายงาน Online ตามภาพที่ 19

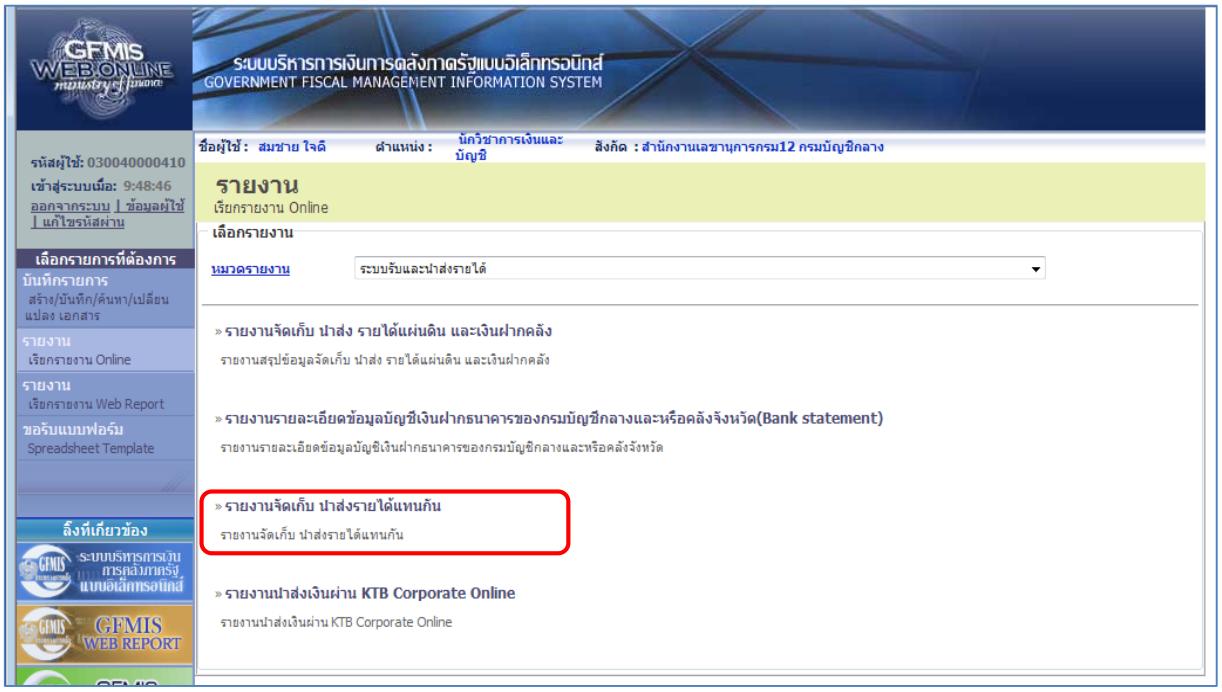


ภาพที่ 19

- กดเลือก **รายงานจัดเก็บ นำส่งรายได้แทนกัน** เพื่อเข้าสู่หน้าจอการเรียกรายงาน ตามภาพที่ 20

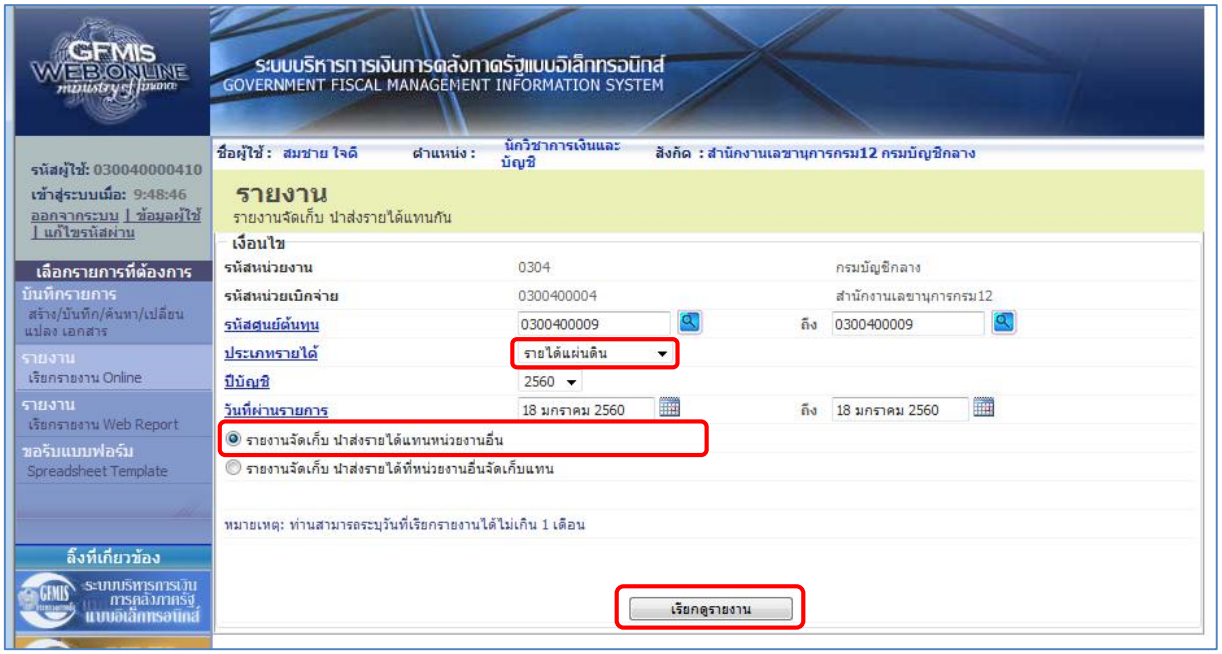


ภาพที่ 20

**การระบุเงื่อนไขการเรียกรายงาน**

- รหัสหน่วยงาน — ระบบแสดงรหัสหน่วยงาน จำนวน 4 หลัก ให้อัตโนมัติตามสิทธิที่เข้าบันทึกข้อมูล ตัวอย่างแสดง 0304
- รหัสหน่วยเบิกจ่าย — ระบบแสดงรหัสหน่วยเบิกจ่าย จำนวน 10 หลัก ให้อัตโนมัติตามสิทธิที่เข้าบันทึกข้อมูล ตัวอย่างแสดง 0300400004
- รหัสศูนย์ต้นทุน — ระบุรหัสศูนย์ต้นทุน จำนวน 10 หลัก ตัวอย่างระบุ 0300400009
- ประเภทรายได้ — ระบบแสดงรายได้แผ่นดินให้อัตโนมัติ สามารถกดปุ่ม เลือกได้ 2 ประเภท คือรายได้แผ่นดินและเงินฝากคลัง โดยตัวอย่างระบุ รายได้แผ่นดิน
- ปีบัญชี — ระบุปีบัญชี ระบบแสดงปีปัจจุบันให้อัตโนมัติ สามารถกดปุ่ม เลือกปีบัญชีได้ โดยตัวอย่างระบุปี 2560
- วันที่ผ่านรายการ — กดปุ่ม ระบบแสดง (ปฏิทิน) ระบุวันที่ผ่านรายการ โดยเลือก เดือน ปี และคลิกเลือกวันที่ เพื่อให้ระบบแสดงค่าวัน เดือน ปี ดังกล่าว ตัวอย่างระบุ 18 มกราคม 2560 ถึง 18 มกราคม 2560
- ระบุการเรียกรายงาน — คลิกเลือก รายงานจัดเก็บ นำส่งรายได้แทนหน่วยงานอื่น กรณีต้องการเลือกรายงานจัดเก็บและนำส่งรายได้แทนหน่วยงานอื่น คลิกเลือก รายงานจัดเก็บ นำส่งรายได้ที่หน่วยงานอื่นจัดเก็บแทน กรณีต้องการเลือกรายงานที่หน่วยงานอื่นจัดเก็บ นำส่งรายได้แทนหน่วยงานตนเอง ตัวอย่างระบุ รายงานจัดเก็บ นำส่งรายได้แทนหน่วยงานอื่น

กดปุ่ม เรียกดูรายงาน เพื่อแสดงรายงาน ตามภาพที่ 21

**รายงานจัดเก็บ นำส่งรายได้แทนหน่วยงานอื่น**

รหัสหน่วยเบิกจ่าย 0300400004 สำนักงานเลขานุการกรม12

ณ วันที่ 18 มกราคม 2560 ถึง 18 มกราคม 2560

หน้าที่ 1 จากทั้งหมด

วันที่พิมพ์ 14 มีนาคม 2

| การอ้างอิง | ปก.เอกสาร | เลขที่เอกสาร | เอกสารกลับรายการ | ศูนย์ต้นทุนผู้จัดเก็บ | ศูนย์ต้นทุนเจ้าของรายได้ | จำนวนเงิน | ปก.เอกสาร | เลขที่เอกสาร | เอกสารกลับรายการ | ศูนย์ต้นทุนผู้นำส่ง | ศูนย์ต้นทุนเจ้าของรายได้ | จำนวนเงิน |
|---|---|---|---|---|---|---|---|---|---|---|---|---|
| R600000001 | RC | 1100000512 | | 0300400009 | 2000400008 | 1,500.00 | R3 | 1700000108 | | 0300400009 | 2000400008 | 1,500.00 |
| R600000002 | RC | 1100000513 | | 0300400009 | 1200500001 | 7,300.58 | R3 | 1700000109 | | 0300400009 | 1200500001 | 7,300.58 |
| R600000003 | RC | 1100000514 | | 0300400009 | 8012200000 | 1,200.37 | R3 | 1700000110 | | 0300400009 | 8012200000 | 1,200.37 |
| R600000004 | RC | 1100000515 | | 0300400009 | 1700400010 | 11,900.00 | R3 | 1700000111 | | 0300400009 | 1700400010 | 11,900.00 |
| R600000005 | RC | 1100000516 | | 0300400009 | 2200200014 | 2,800.00 | R3 | 1700000112 | | 0300400009 | 2200200014 | 2,800.00 |
| R600000006 | RC | 1100000517 | | 0300400009 | 1500500002 | 7,300.00 | R3 | 1700000113 | | 0300400009 | 1500500002 | 7,300.00 |
| R600000007 | RC | 1100000518 | | 0300400009 | 2500700010 | 10,000.00 | R3 | 1700000114 | | 0300400009 | 2500700010 | 10,000.00 |
| R600000008 | RC | 1100000519 | | 0300400009 | 0300300024 | 9,000.00 | R3 | 1700000115 | | 0300400009 | 0300300024 | 9,000.00 |
| R600000009 | RC | 1100000520 | | 0300400009 | 1500500010 | 6,880.00 | R3 | 1700000116 | | 0300400009 | 1500500010 | 6,880.00 |
| R600000010 | RC | 1100000521 | | 0300400009 | 2000400010 | 123,456.00 | R3 | 1700000117 | | 0300400009 | 2000400010 | 123,456.00 |
| R600000011 | RC | 1100000522 | | 0300400009 | 0300700000 | 6,600.00 | R3 | 1700000118 | | 0300400009 | 0300700000 | 6,600.00 |
| R600000012 | RC | 1100000523 | | 0300400009 | 1500500002 | 4,000.00 | R3 | 1700000119 | | 0300400009 | 1500500002 | 4,000.00 |
| R600000013 | RC | 1100000524 | | 0300400009 | 1200500010 | 7,800.00 | R3 | 1700000120 | | 0300400009 | 1200500010 | 7,800.00 |
| **ผลรวม** | | | | | | **199,756.95** | | | | | | **199,756.95** |

ภาพที่ 21

**รายละเอียดที่ปรากฏในรายงาน**

- การอ้างอิง — รายงานแสดงการอ้างอิงที่ระบุ คือ RYYXXXXXXX
  R คือ ค่าคงที่
  Y คือ 2 หลักท้ายของปีงบประมาณเป็น พ.ศ.
  X คือ Running Number 7 หลัก
- ประเภทเอกสาร — RC คือ การรับเงินรายได้แผ่นดินของหน่วยงานอื่น
- เลขที่เอกสาร — แสดงเลขที่เอกสารตามประเภทเอกสาร
- เอกสารกลับรายการ — แสดงเลขที่เอกสารกรณีที่มีการกลับรายการ
- ศูนย์ต้นทุนผู้จัดเก็บ — แสดงข้อมูลศูนย์ต้นทุนผู้จัดเก็บ จำนวน 10 หลัก
- ศูนย์ต้นทุนเจ้าของรายได้ — แสดงข้อมูลศูนย์ต้นทุนเจ้าของรายได้ จำนวน 10 หลัก
- จำนวนเงิน — แสดงจำนวนเงินรายได้แผ่นดินที่จัดเก็บ
- ประเภทเอกสาร — R3 คือ การนำส่งเงินรายได้แผ่นดินของหน่วยงานอื่น
- เลขที่เอกสาร — แสดงเลขที่เอกสารตามประเภทเอกสาร
- เอกสารกลับรายการ — แสดงเลขที่เอกสารกรณีที่มีการกลับรายการ
- ศูนย์ต้นทุนผู้นำส่ง — แสดงข้อมูลศูนย์ต้นทุนผู้นำส่ง จำนวน 10 หลัก
- ศูนย์ต้นทุนเจ้าของรายได้ — แสดงข้อมูลศูนย์ต้นทุนเจ้าของรายได้ จำนวน 10 หลัก
- จำนวนเงิน — แสดงจำนวนเงินรายได้แผ่นดินที่นำส่ง
- ผลรวม — แสดงจำนวนเงินรวม ทั้งการจัดเก็บและการนำส่ง

## 1.2 เงินฝากคลัง

### การเข้าสู่ระบบ

เมื่อ Log on โดยระบุรหัสผู้ใช้และรหัสผ่านแล้ว ระบบจะแสดงหน้าจอระบบงานต่างๆ ตามภาพที่ 22

- กดปุ่ม รายงาน เรียกรายงาน Online (เรียกรายงาน Online) เพื่อเข้าสู่หน้าจอการเรียกรายงาน Online ตามภาพที่ 23

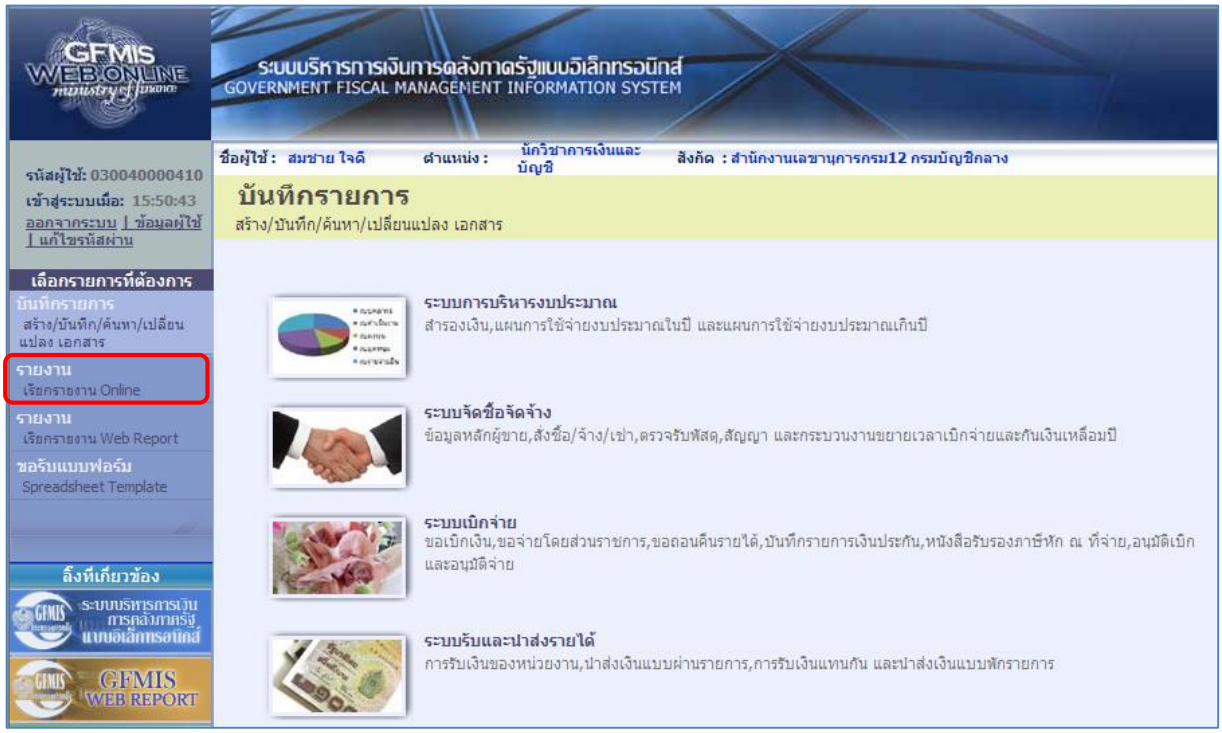


ภาพที่ 22

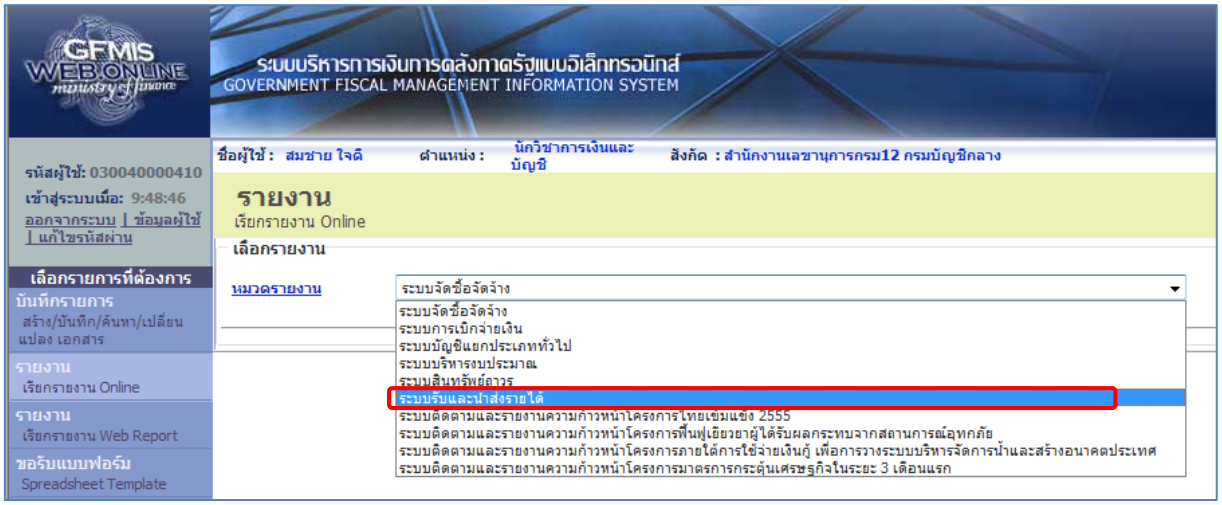


ภาพที่ 23

- กดเลือกหมวดรายงาน เลือกระบบรับและนำส่งรายได้ เพื่อเข้าสู่หน้าจอการเรียกรายงาน Online ตามภาพที่ 24

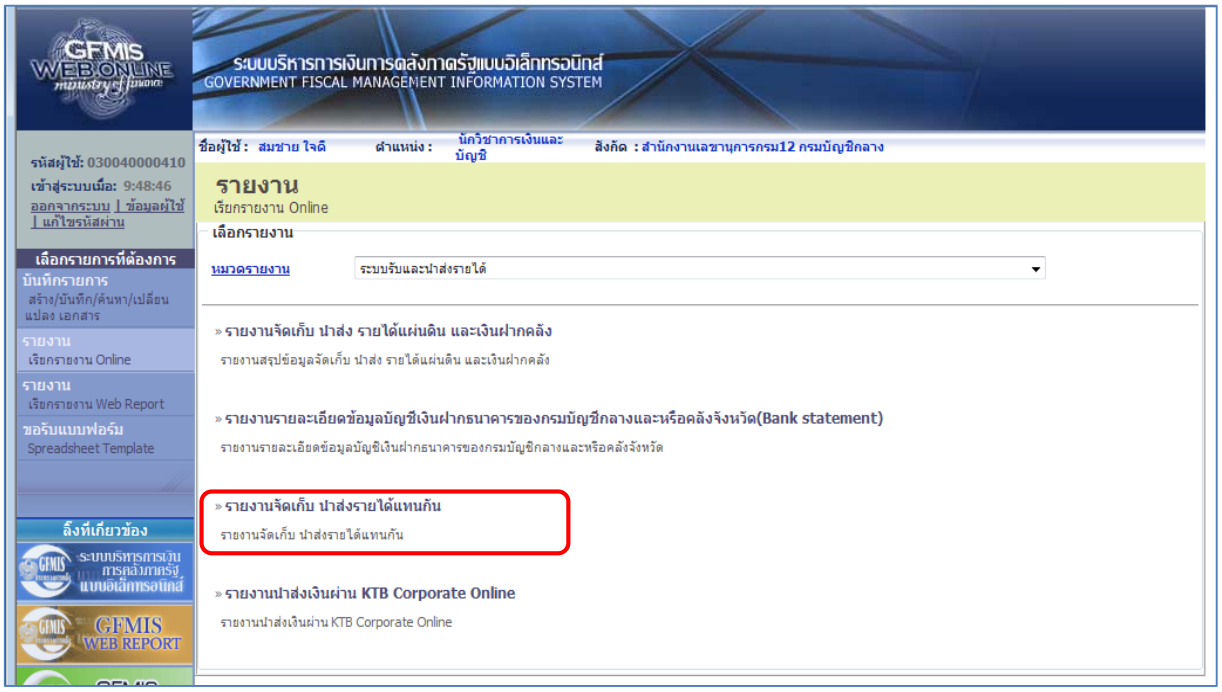


ภาพที่ 24

- กดเลือก **รายงานจัดเก็บ นำส่งรายได้แทนกัน** เพื่อเข้าสู่หน้าจอการเรียกรายงาน ตามภาพที่ 25

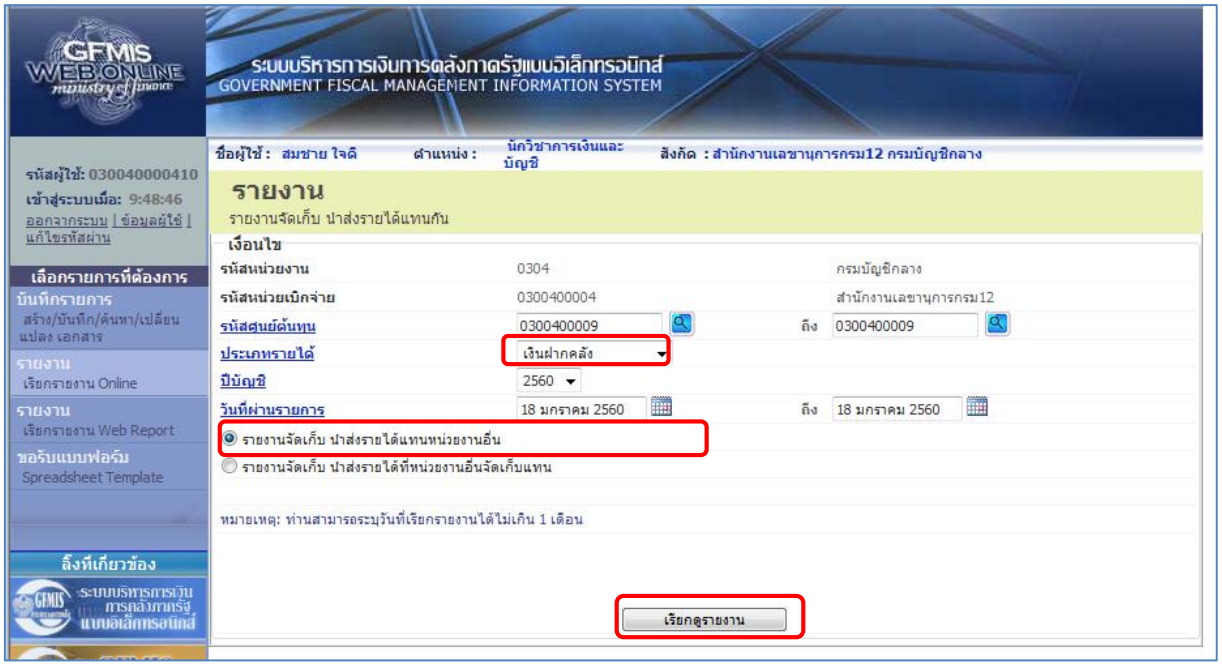


ภาพที่ 25

**การระบุเงื่อนไขการเรียกรายงาน**

- รหัสหน่วยงาน — ระบบแสดงรหัสหน่วยงาน จำนวน 4 หลัก ให้อัตโนมัติตามสิทธิที่เข้าบันทึกข้อมูล ตัวอย่างแสดง 0304
- รหัสหน่วยเบิกจ่าย — ระบบแสดงรหัสหน่วยเบิกจ่าย จำนวน 10 หลัก ให้อัตโนมัติตามสิทธิที่เข้าบันทึกข้อมูล ตัวอย่างแสดง 0300400004
- รหัสศูนย์ต้นทุน — ระบุรหัสศูนย์ต้นทุน จำนวน 10 หลัก ตัวอย่างระบุ 0300400009
- ประเภทรายได้ — ระบบแสดงรายได้แผ่นดินให้อัตโนมัติ สามารถกดปุ่ม เลือกได้ 2 ประเภท คือรายได้แผ่นดินและเงินฝากคลัง โดยตัวอย่างระบุ เงินฝากคลัง
- ปีบัญชี — ระบุปีบัญชี ระบบแสดงปีปัจจุบันให้อัตโนมัติ สามารถกดปุ่ม เลือกปีบัญชีได้ โดยตัวอย่างระบุปี 2560
- วันที่ผ่านรายการ — กดปุ่ม ระบบแสดง (ปฏิทิน) ระบุวันที่ผ่านรายการ โดยเลือก เดือน ปี และคลิกเลือกที่วันที่ เพื่อให้ระบบแสดงค่าวัน เดือน ปี ดังกล่าว ตัวอย่างระบุ 18 มกราคม 2560 ถึง 18 มกราคม 2560
- ระบุการเรียกรายงาน — คลิกเลือก รายงานจัดเก็บ นำส่งรายได้แทนหน่วยงานอื่น กรณีต้องการเลือกรายงานจัดเก็บและนำส่งรายได้แทนหน่วยงานอื่น คลิกเลือก รายงานจัดเก็บ นำส่งรายได้ที่หน่วยงานอื่นจัดเก็บแทน กรณีต้องการเลือกรายงานที่หน่วยงานอื่นจัดเก็บ นำส่งรายได้แทนหน่วยงานตนเอง ตัวอย่างระบุ รายงานจัดเก็บ นำส่งรายได้แทนหน่วยงานอื่น

กดปุ่ม เรียกดูรายงาน เพื่อแสดงรายงาน ตามภาพที่ 26

**รายงานจัดเก็บ นำส่งรายได้แทนหน่วยงานอื่น**

รหัสหน่วยเบิกจ่าย 0300400004 สำนักงานเลขานุการกรม12

ณ วันที่ 18 มกราคม 2560 ถึง 18 มกราคม 2560

หน้าที่ 1 จากทั้งหมด

วันที่พิมพ์ 14 มีนาคม 25

| การอ้างอิง | ปก.เอกสาร | เลขที่เอกสาร | เอกสารกลับรายการ | ศูนย์ต้นทุนผู้จัดเก็บ | ศูนย์ต้นทุนเจ้าของรายได้ | จำนวนเงิน | ปก.เอกสาร | เลขที่เอกสาร | เอกสารกลับรายการ | ศูนย์ต้นทุนผู้นำส่ง | ศูนย์ต้นทุนเจ้าของรายได้ | จำนวนเงิน |
|---|---|---|---|---|---|---|---|---|---|---|---|---|
| R600000001 | RD | 1100000525 | | 0300400009 | 1700400010 | 5,700.00 | R4 | 1200000068 | | 0300400009 | 1700400010 | 5,700.00 |
| R600000002 | RD | 1100000526 | | 0300400009 | 2200200014 | 11,937.63 | R4 | 1200000069 | | 0300400009 | 2200200014 | 11,937.63 |
| R600000003 | RD | 1100000527 | | 0300400009 | 2000400005 | 7,300.87 | R4 | 1200000070 | | 0300400009 | 2000400005 | 7,300.87 |
| R600000004 | RD | 1100000528 | | 0300400009 | 1200600002 | 2,479.50 | R4 | 1200000071 | | 0300400009 | 1200600002 | 2,479.50 |
| R600000005 | RD | 1100000529 | | 0300400009 | 1500500039 | 8,000.00 | R4 | 1200000072 | | 0300400009 | 1500500039 | 8,000.00 |
| R600000006 | RD | 1100000530 | | 0300400009 | 2000400004 | 5,000.00 | R4 | 1200000073 | | 0300400009 | 2000400004 | 5,000.00 |
| R600000007 | RD | 1100000531 | | 0300400009 | 0300300007 | 24,500.00 | R4 | 1200000074 | | 0300400009 | 0300300007 | 24,500.00 |
| R600000008 | RD | 1100000532 | | 0300400009 | 1500200002 | 18,000.00 | R4 | 1200000075 | | 0300400009 | 1500200002 | 18,000.00 |
| R600000009 | RD | 1100000533 | | 0300400009 | 0300300007 | 20,000.00 | R4 | 1200000076 | | 0300400009 | 0300300007 | 20,000.00 |
| R600000010 | RD | 1100000534 | | 0300400009 | 2500700109 | 15,000.00 | R4 | 1200000077 | | 0300400009 | 2500700109 | 15,000.00 |
| **ผลรวม** | | | | | | **117,918.00** | | | | | | **117,918.00** |

ภาพที่ 26

**การระบุเงื่อนไขการเรียกรายงาน**

- การอ้างอิง — รายงานแสดงการอ้างอิงที่ระบุ คือ RYYXXXXXXX
  R คือ ค่าคงที่
  Y คือ 2 หลักท้ายของปีงบประมาณเป็น พ.ศ.
  X คือ Running Number 7 หลัก
- ประเภทเอกสาร — RD คือ การรับเงินฝากคลังของหน่วยงานอื่น
- เลขที่เอกสาร — แสดงเลขที่เอกสารตามประเภทเอกสาร
- เอกสารกลับรายการ — แสดงเลขที่เอกสารกรณีที่มีการกลับรายการ
- ศูนย์ต้นทุนผู้จัดเก็บ — แสดงข้อมูลศูนย์ต้นทุนผู้จัดเก็บ จำนวน 10 หลัก
- ศูนย์ต้นทุนเจ้าของรายได้ — แสดงข้อมูลศูนย์ต้นทุนเจ้าของรายได้ จำนวน 10 หลัก
- จำนวนเงิน — แสดงจำนวนเงินฝากคลังที่จัดเก็บ
- ประเภทเอกสาร — R4 คือ การนำส่งเงินฝากคลังของหน่วยงานอื่น
- เลขที่เอกสาร — แสดงเลขที่เอกสารตามประเภทเอกสาร
- เอกสารกลับรายการ — แสดงเลขที่เอกสารกรณีที่มีการกลับรายการ
- ศูนย์ต้นทุนผู้นำส่ง — แสดงข้อมูลศูนย์ต้นทุนผู้นำส่ง จำนวน 10 หลัก
- ศูนย์ต้นทุนเจ้าของรายได้ — แสดงข้อมูลศูนย์ต้นทุนเจ้าของรายได้ จำนวน 10 หลัก
- จำนวนเงิน — แสดงจำนวนเงินฝากคลังที่นำส่ง
- ผลรวม — แสดงจำนวนเงินรวม ทั้งการจัดเก็บและการนำส่ง

## 2. รายงานจัดเก็บ นำส่งรายได้ที่หน่วยงานอื่นจัดเก็บแทน

### 2.1 รายได้แผ่นดิน

**การเข้าสู่ระบบ**

เมื่อ Log on โดยระบุรหัสผู้ใช้และรหัสผ่านแล้ว ระบบจะแสดงหน้าจอระบบงานต่างๆ ตามภาพที่ 27

- กดปุ่ม รายงาน เรียกรายงาน Online (เรียกรายงาน Online) เพื่อเข้าสู่หน้าจอการเรียกรายงาน Online ตามภาพที่ 28

ภาพที่ 27

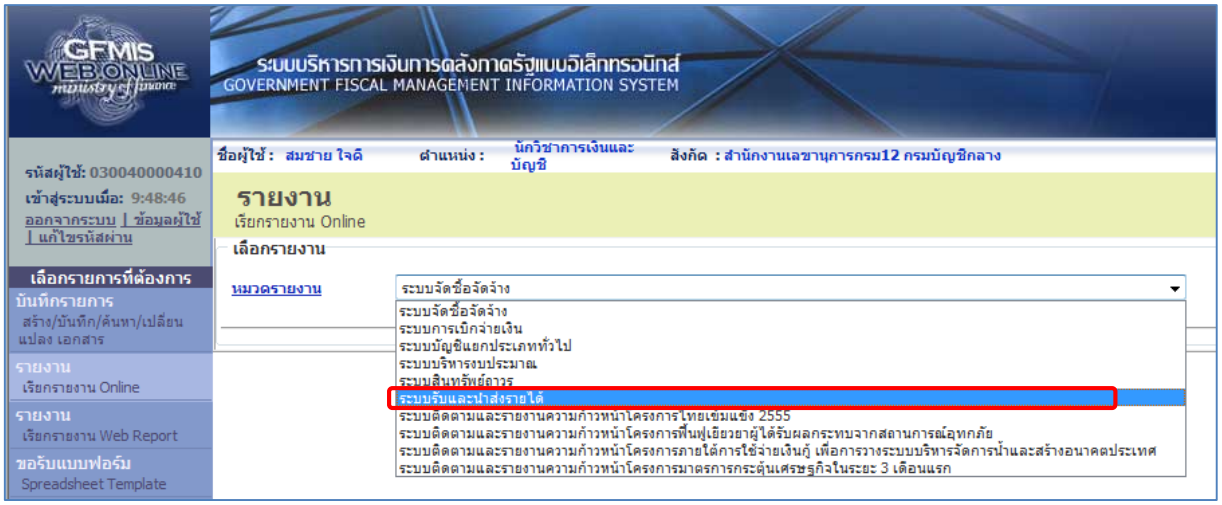


ภาพที่ 28

- กดเลือกหมวดรายงาน เลือกระบบรับและนำส่งรายได้ เพื่อเข้าสู่หน้าจอการเรียกรายงาน Online ตามภาพที่ 29

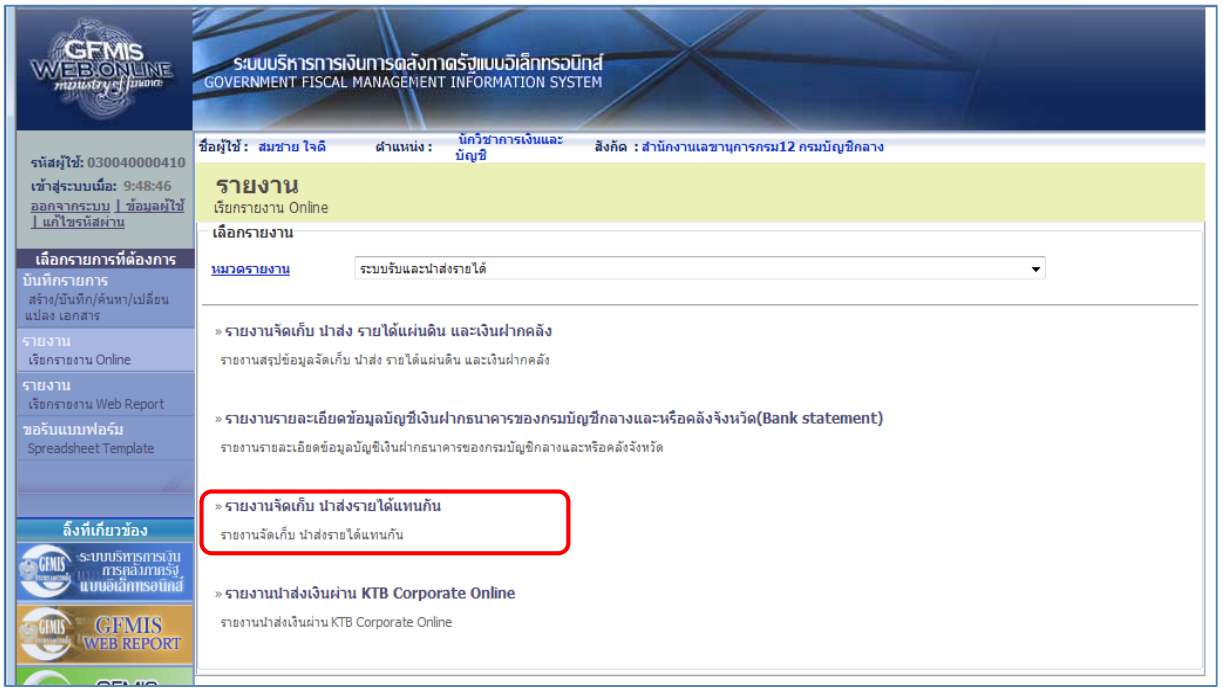


ภาพที่ 29

- กดเลือก **รายงานจัดเก็บ นำส่งรายได้แทนกัน** เพื่อเข้าสู่หน้าจอการเรียกรายงาน ตามภาพที่ 30

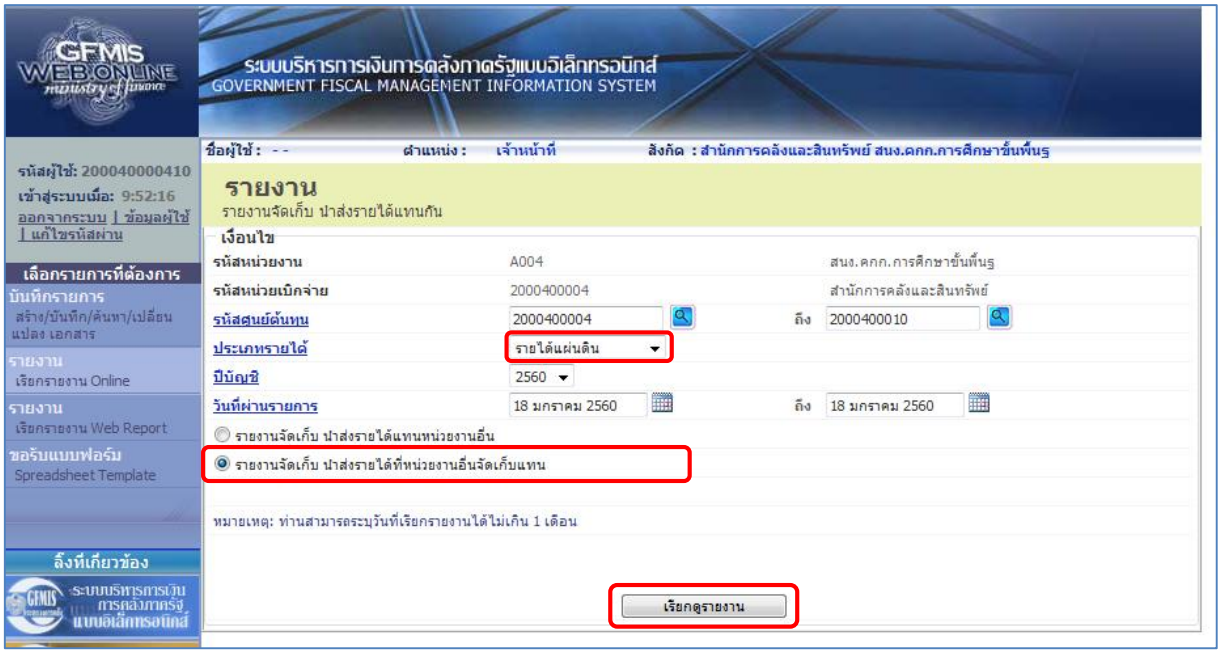


ภาพที่ 30

**การระบุเงื่อนไขการเรียกรายงาน**

- รหัสหน่วยงาน — ระบบแสดงรหัสหน่วยงาน จำนวน 4 หลัก ให้อัตโนมัติตามสิทธิที่เข้าบันทึกข้อมูล ตัวอย่างแสดง A004
- รหัสหน่วยเบิกจ่าย — ระบบแสดงรหัสหน่วยเบิกจ่าย จำนวน 10 หลัก ให้อัตโนมัติตามสิทธิที่เข้าบันทึกข้อมูล ตัวอย่างแสดง 2000400004
- รหัสศูนย์ต้นทุน — ระบุรหัสศูนย์ต้นทุน จำนวน 10 หลัก ตัวอย่างระบุ 2000400004 ถึง 2000400010
- ประเภทรายได้ — ระบบแสดงรายได้แผ่นดินให้อัตโนมัติ สามารถกดปุ่ม เลือกได้ 2 ประเภท คือรายได้แผ่นดินและเงินฝากคลัง โดยตัวอย่างระบุ รายได้แผ่นดิน
- ปีบัญชี — ระบุปีบัญชี ระบบแสดงปีปัจจุบันให้อัตโนมัติ สามารถกดปุ่ม เลือกปีบัญชีได้ โดยตัวอย่างระบุปี 2560
- วันที่ผ่านรายการ — กดปุ่ม ระบบแสดง (ปฏิทิน) ระบุวันที่ผ่านรายการ โดยเลือก เดือน ปี และคลิกเลือกวันที่ เพื่อให้ระบบแสดงค่าวัน เดือน ปี ดังกล่าว ตัวอย่างระบุ 18 มกราคม 2560 ถึง 18 มกราคม 2560
- ระบุการเรียกรายงาน — คลิกเลือก รายงานจัดเก็บ นำส่งรายได้แทนหน่วยงานอื่น กรณีต้องการเลือกรายงานจัดเก็บและนำส่งรายได้แทนหน่วยงานอื่น คลิกเลือก รายงานจัดเก็บ นำส่งรายได้ที่หน่วยงานอื่นจัดเก็บแทน กรณีต้องการเลือกรายงานที่หน่วยงานอื่นจัดเก็บ นำส่งรายได้แทนหน่วยงานตนเอง
  ตัวอย่างระบุ รายงานจัดเก็บ นำส่งรายได้ที่หน่วยงานอื่นจัดเก็บแทน

กดปุ่ม เรียกดูรายงาน เพื่อแสดงรายงาน ตามภาพที่ 31

**รายงานจัดเก็บ นำส่งรายได้ที่หน่วยงานอื่นจัดเก็บแทน**

รหัสหน่วยเบิกจ่าย 2000400004 สำนักการคลังและสินทรัพย์

ณ วันที่ 18 มกราคม 2560 ถึง 18 มกราคม 2560

หน้าที่ 1 จากทั้งหมด
วันที่พิมพ์ 14 มีนาคม 2

| การอ้างอิง | ปป.เอกสาร | เลขที่เอกสาร | เอกสารกลับรายการ | ศูนย์ต้นทุนเจ้าของรายได้ | ศูนย์ต้นทุนผู้จัดเก็บ | จำนวนเงิน | ปป.เอกสาร | เลขที่เอกสาร | เอกสารกลับรายการ | ศูนย์ต้นทุนเจ้าของรายได้ | ศูนย์ต้นทุนผู้นำส่ง | จำนวนเงิน |
|---|---|---|---|---|---|---|---|---|---|---|---|---|
| R600000001 | RC | 1100000097 | | 2000400008 | 0300400009 | 1,500.00 | R3 | 1700000024 | | 2000400008 | 0300400009 | 1,500.00 |
| R600000010 | RC | 1100000098 | | 2000400010 | 0300400009 | 123,456.00 | R3 | 1700000025 | | 2000400010 | 0300400009 | 123,456.00 |
| **ผลรวม** | | | | | | **124,956.00** | | | | | | **124,956.00** |

ภาพที่ 31

**รายละเอียดที่ปรากฏในรายงาน**

- การอ้างอิง — รายงานแสดงการอ้างอิงที่ระบุ คือ RYYXXXXXXX
  R คือ ค่าคงที่
  Y คือ 2 หลักท้ายของปีงบประมาณเป็น พ.ศ.
  X คือ Running Number 7 หลัก
- ประเภทเอกสาร — RC คือ การรับเงินรายได้แผ่นดินของหน่วยงานอื่น
- เลขที่เอกสาร — แสดงเลขที่เอกสารตามประเภทเอกสาร
- เอกสารกลับรายการ — แสดงเลขที่เอกสารกรณีที่มีการกลับรายการ
- ศูนย์ต้นทุนเจ้าของรายได้ — แสดงข้อมูลศูนย์ต้นทุนเจ้าของรายได้ จำนวน 10 หลัก
- ศูนย์ต้นทุนผู้จัดเก็บ — แสดงข้อมูลศูนย์ต้นทุนผู้จัดเก็บ จำนวน 10 หลัก
- จำนวนเงิน — แสดงจำนวนเงินรายได้แผ่นดินที่จัดเก็บ
- ประเภทเอกสาร — R3 คือ การนำส่งเงินรายได้แผ่นดินของหน่วยงานอื่น
- เลขที่เอกสาร — แสดงเลขที่เอกสารตามประเภทเอกสาร
- เอกสารกลับรายการ — แสดงเลขที่เอกสารกรณีที่มีการกลับรายการ
- ศูนย์ต้นทุนเจ้าของรายได้ — แสดงข้อมูลศูนย์ต้นทุนเจ้าของรายได้ จำนวน 10 หลัก
- ศูนย์ต้นทุนผู้นำส่ง — แสดงข้อมูลศูนย์ต้นทุนผู้นำส่ง จำนวน 10 หลัก
- จำนวนเงิน — แสดงจำนวนเงินรายได้แผ่นดินที่นำส่ง
- ผลรวม — แสดงจำนวนเงินรวม ทั้งการจัดเก็บและการนำส่ง

## 2.2 เงินฝากคลัง

**การเข้าสู่ระบบ**

เมื่อ Log on โดยระบุรหัสผู้ใช้และรหัสผ่านแล้ว ระบบจะแสดงหน้าจอระบบงานต่างๆ ตามภาพที่ 32

- กดปุ่ม รายงาน เรียกรายงาน Online (เรียกรายงาน Online) เพื่อเข้าสู่หน้าจอการเรียกรายงาน Online ตามภาพที่ 33

ภาพที่ 32

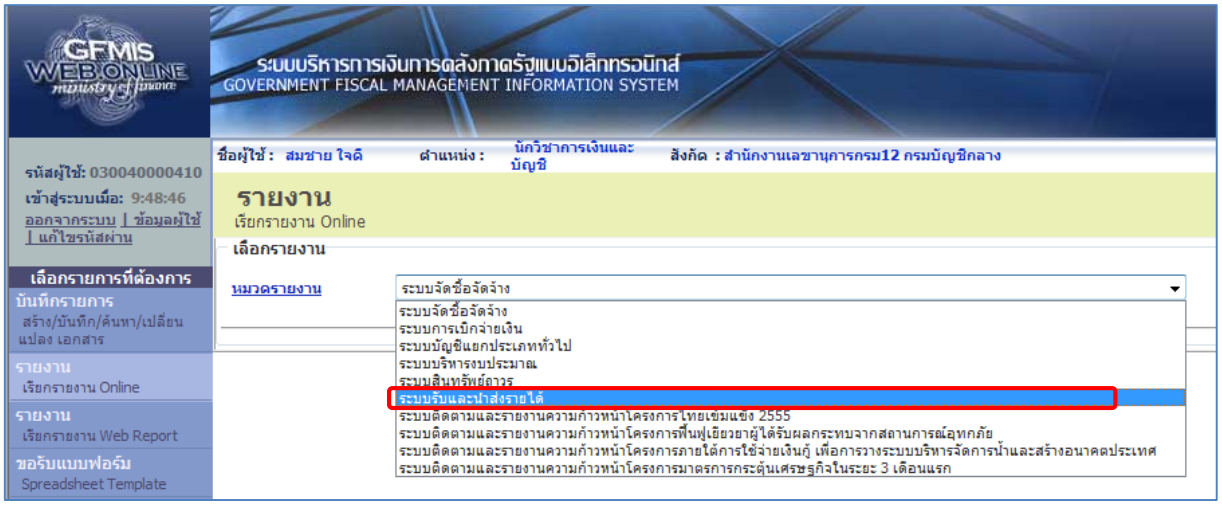


ภาพที่ 33

- กดเลือกหมวดรายงาน เลือกระบบรับและนำส่งรายได้ เพื่อเข้าสู่หน้าจอการเรียกรายงาน Online ตามภาพที่ 34

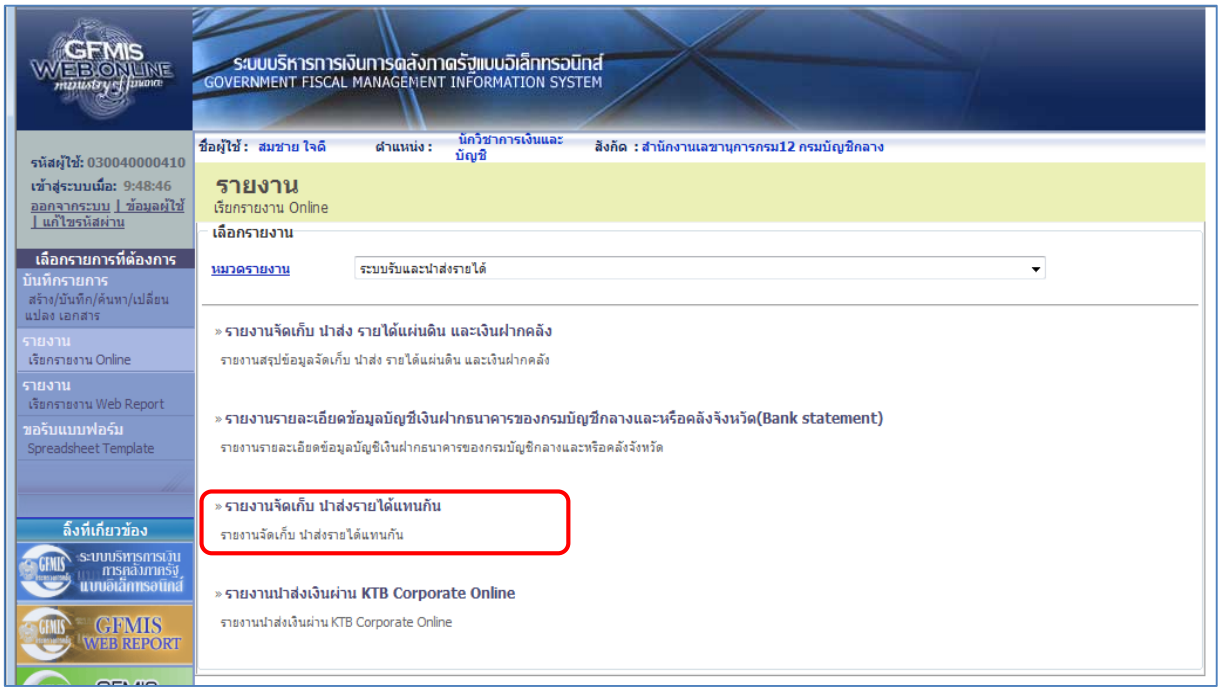


ภาพที่ 34

- กดเลือก **รายงานจัดเก็บ นำส่งรายได้แทนกัน** เพื่อเข้าสู่หน้าจอการเรียกรายงาน ตามภาพที่ 35

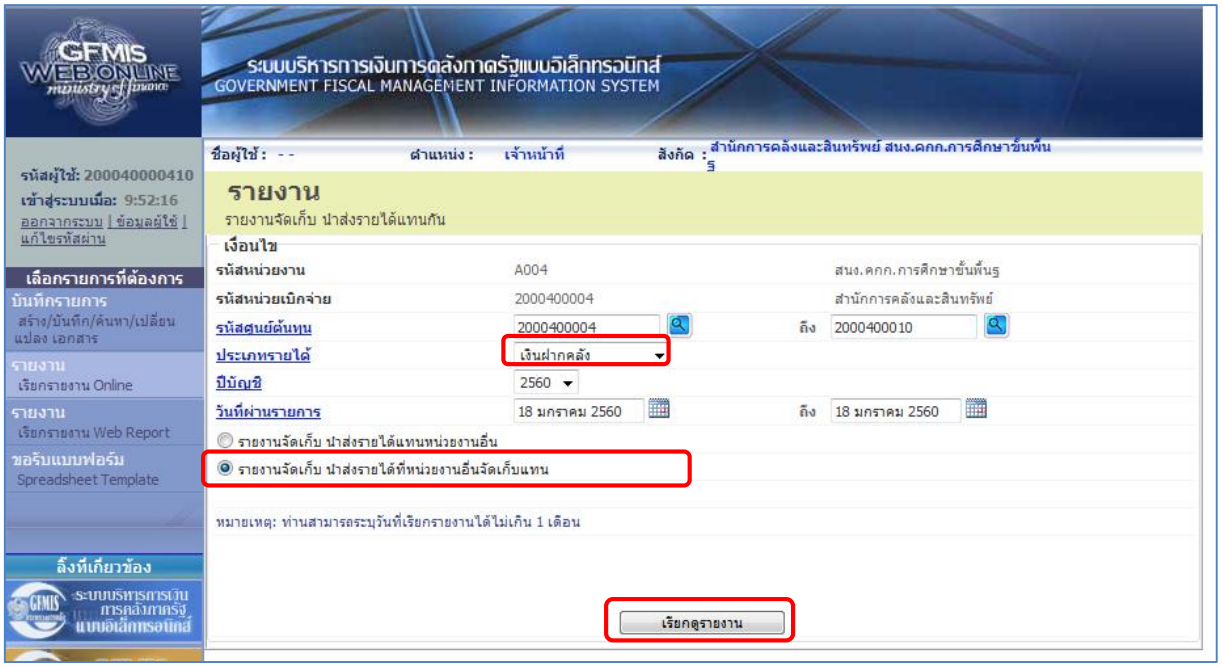


ภาพที่ 35

**การระบุเงื่อนไขการเรียกรายงาน**

- รหัสหน่วยงาน — ระบบแสดงรหัสหน่วยงาน จำนวน 4 หลัก ให้อัตโนมัติตามสิทธิที่เข้าบันทึกข้อมูล ตัวอย่างแสดง A004
- รหัสหน่วยเบิกจ่าย — ระบบแสดงรหัสหน่วยเบิกจ่าย จำนวน 10 หลัก ให้อัตโนมัติตามสิทธิที่เข้าบันทึกข้อมูล ตัวอย่างแสดง 2000400004
- รหัสศูนย์ต้นทุน — ระบุรหัสศูนย์ต้นทุน จำนวน 10 หลัก ตัวอย่างระบุ 2000400004 ถึง 2000400010
- ประเภทรายได้ — ระบบแสดงรายได้แผ่นดินให้อัตโนมัติ สามารถกดปุ่ม เลือกได้ 2 ประเภท คือรายได้แผ่นดินและเงินฝากคลัง โดยตัวอย่างระบุ เงินฝากคลัง
- ปีบัญชี — ระบุปีบัญชี ระบบแสดงปีปัจจุบันให้อัตโนมัติ สามารถกดปุ่ม เลือกปีบัญชีได้ โดยตัวอย่างระบุปี 2560
- วันที่ผ่านรายการ — กดปุ่ม ระบบแสดง (ปฏิทิน) ระบุวันที่ผ่านรายการ โดยเลือก เดือน ปี และและคลิกเลือกวันที่ เพื่อให้ระบบแสดงค่า วัน เดือน ปี ดังกล่าว ตัวอย่างระบุ 18 มกราคม 2560 ถึง 18 มกราคม 2560
- ระบุการเรียกรายงาน — คลิกเลือก รายงานจัดเก็บ นำส่งรายได้แทนหน่วยงานอื่น กรณีต้องการเลือกรายงานจัดเก็บและนำส่งรายได้แทนหน่วยงานอื่น คลิกเลือก รายงานจัดเก็บ นำส่งรายได้ที่หน่วยงานอื่นจัดเก็บแทน กรณีต้องการเลือกรายงานที่หน่วยงานอื่นจัดเก็บ นำส่งรายได้แทนหน่วยงานตนเอง

ตัวอย่างระบุ รายงานจัดเก็บ นำส่งรายได้ที่หน่วยงานอื่นจัดเก็บแทน

กดปุ่ม เรียกดูรายงาน เพื่อแสดงรายงาน ตามภาพที่ 36

**รายงานจัดเก็บ นำส่งรายได้ที่หน่วยงานอื่นจัดเก็บแทน**

รหัสหน่วยเบิกจ่าย 2000400004 สำนักการคลังและสินทรัพย์

ณ วันที่ 18 มกราคม 2560 ถึง 18 มกราคม 2560

หน้าที่ 1 จากทั้งหมด

วันที่พิมพ์ 14 มีนาคม 25

| การอ้างอิง | ปป.เอกสาร | เลขที่เอกสาร | เอกสารกลับรายการ | ศูนย์ต้นทุนเจ้าของรายได้ | ศูนย์ต้นทุนผู้จัดเก็บ | จำนวนเงิน | ปป.เอกสาร | เลขที่เอกสาร | เอกสารกลับรายการ | ศูนย์ต้นทุนเจ้าของรายได้ | ศูนย์ต้นทุนผู้นำส่ง | จำนวนเงิน |
|---|---|---|---|---|---|---|---|---|---|---|---|---|
| R600000003 | RD | 1100000099 | | 2000400005 | 0300400009 | 7,300.87 | R4 | 1200000022 | | 2000400005 | 0300400009 | 7,300.87 |
| R600000006 | RD | 1100000100 | | 2000400004 | 0300400009 | 5,000.00 | R4 | 1200000023 | | 2000400004 | 0300400009 | 5,000.00 |
| **ผลรวม** | | | | | | 12,300.87 | | | | | | 12,300.87 |

ภาพที่ 36

**รายละเอียดที่ปรากฏในรายงาน**

- การอ้างอิง — รายงานแสดงการอ้างอิงที่ระบุ คือ RYYXXXXXXX
  R คือ ค่าคงที่
  Y คือ 2 หลักท้ายของปีงบประมาณเป็น พ.ศ.
  X คือ Running Number 7 หลัก
- ประเภทเอกสาร — RD คือ การรับเงินฝากคลังของหน่วยงานอื่น
- เลขที่เอกสาร — แสดงเลขที่เอกสารตามประเภทเอกสาร
- เอกสารกลับรายการ — แสดงเลขที่เอกสารกรณีที่มีการกลับรายการ
- ศูนย์ต้นทุนเจ้าของรายได้ — แสดงข้อมูลศูนย์ต้นทุนเจ้าของรายได้ จำนวน 10 หลัก
- ศูนย์ต้นทุนผู้จัดเก็บ — แสดงข้อมูลศูนย์ต้นทุนผู้จัดเก็บ จำนวน 10 หลัก
- จำนวนเงิน — แสดงจำนวนเงินฝากคลังที่จัดเก็บ
- ประเภทเอกสาร — R4 คือ การนำส่งเงินฝากคลังของหน่วยงานอื่น
- เลขที่เอกสาร — แสดงเลขที่เอกสารตามประเภทเอกสาร
- เอกสารกลับรายการ — แสดงเลขที่เอกสารกรณีที่มีการกลับรายการ
- ศูนย์ต้นทุนเจ้าของรายได้ — แสดงข้อมูลศูนย์ต้นทุนเจ้าของรายได้ จำนวน 10 หลัก
- ศูนย์ต้นทุนผู้นำส่ง — แสดงข้อมูลศูนย์ต้นทุนผู้นำส่ง จำนวน 10 หลัก
- จำนวนเงิน — แสดงจำนวนเงินฝากคลังที่นำส่ง
- ผลรวม — แสดงจำนวนเงินรวม ทั้งการจัดเก็บและการนำส่ง