



# บันทึกข้อความ

กลุ่มช่วยอำนวยความสะดวกบริหาร
เลขรับที่ ๒๗๖๗ ๒๓๘๔
วันที่ ๕ พ.ค. ๒๕๖๙
เวลา ๑๐:๖๒
๒ ๑ ๒,๑

ส่วนราชการ.....กลุ่มเร่งรัดและติดตามงบประมาณ กองคลัง โทร. 1600

ที่ กษ 0603/ ๑๐๖๗ วันที่ ๕ พฤษภาคม 2569

เรื่อง รายงานผลการใช้จ่ายเงินงบประมาณรายจ่ายประจำปี 2569

เรียน อธิบดีกรมปศุสัตว์ ผ่าน รอธ. พงษ์พันธ์ุฯ

กองคลัง ได้ตรวจสอบรายงานสถานะการเบิกจ่ายเงินในระบบ New GFMS Thai เดือนเมษายน 2569 , พร้อมทั้งขอรายงานสรุปผลการใช้จ่ายเงินประจำปี 2569 ดังนี้

(หน่วย : ล้านบาท)

งบรายจ่าย	รายจ่าย ภาพรวม	คิดเป็น (%)	รายจ่าย ประจำ	คิดเป็น (%)	รายจ่าย ลงทุน	คิดเป็น (%)
ได้รับงบประมาณตาม พรบ.	5,819.7595		4,741.3241		1,078.4354	
ได้รับจัดสรรตามระบบ New GFMS Thai	5,410.4567	92.97	4,403.0653	92.87	1,007.3914	93.41
บวก รับโอนงบเบิกแทนกัน (หน่วยงานอื่น)	0.2141	0.00	0.0141	0.00	0.2000	0.02
หัก โอนงบเบิกแทนกันให้หน่วยงานอื่น	1.6810	0.03	1.6810	0.04	0.0000	0.00
หัก ก่อหนี้ผูกพัน (PO)	261.6868	4.50	65.7230	1.39	195.9639	18.17
หัก เบิกจ่าย	3,147.7192	54.09	2,629.0822	55.45	518.6370	48.09
รวมก่อกหนี้ผูกพัน + เบิกจ่าย	3,409.4060	58.58	2,694.8051	56.84	714.6008	66.26
งบประมาณคงเหลือตาม พรบ	2,408.8866	41.39	2,044.8521	43.13	364.0346	33.76
งบประมาณคงเหลือ ตามระบบ New GFMS Thai	1,999.5838	34.36	1,706.5933	35.99	292.9906	27.17

ทั้งนี้ จากรายงานข้างต้น กรมปศุสัตว์สรุป ดังนี้

### ก. ผลการเบิกจ่ายเงินจำแนกเป็นงบรายจ่าย

งบรายจ่าย	ได้รับจัดสรร ตาม พรบ.	ก่อกหนี้ผูกพัน (PO)	เบิกจ่าย	คงเหลือ
งบบุคลากร	3,302.1362		2,072.8567/62.77%	1,229.2795/37.23%
งบดำเนินงาน (รายจ่ายประจำ)	1,406.6951	65.7230/4.67%	541.9009/38.52%	799.0712/56.81%
งบดำเนินงาน (รายจ่ายลงทุน)	268.4430	19.7895/7.37%	109.3024/40.72%	139.3511/51.91%
งบลงทุน	809.9924	176.1744/21.75%	409.3345/50.54%	224.4835/27.71%
งบเงินอุดหนุน	28.8580		13.4072/46.46%	15.4508/53.54%
งบรายจ่ายอื่น	3.6348		0.9174/25.24%	2.7174/74.76%
รวมทั้งสิ้น	5,819.7595	261.6868/4.50%	3,147.7192/54.09%	2,410.3535/41.41%

ทั้งนี้.....

ทั้งนี้ มติคณะรัฐมนตรีเมื่อวันที่ 21 ตุลาคม 2568 เห็นชอบการกำหนดเป้าหมายการเบิกจ่ายเงินงบประมาณและการใช้จ่ายงบประมาณรายจ่ายประจำปีงบประมาณ พ.ศ. 2569 เพื่อเป็นแนวทางให้หน่วยรับงบประมาณทราบและดำเนินการให้สอดคล้องกับเป้าหมายไตรมาสที่ 3 (สิ้นเดือนเมษายน 2569) ดังนี้

(หน่วย : ร้อยละ)

เป้าหมาย/รายจ่าย	รายจ่ายภาพรวม	รายจ่ายประจำ	รายจ่ายลงทุน
เป้าหมายการเบิกจ่าย	64.00	69.00	45.00
กรมปศุสัตว์เบิกจ่ายได้	54.09	55.45	48.09
สูง (ต่ำ) กว่าเป้าหมาย	(9.91)	(13.55)	3.09
เป้าหมายการใช้จ่าย	68.00	70.00	62.00
กรมปศุสัตว์ใช้จ่ายได้	58.58	56.84	66.26
สูง (ต่ำ) กว่าเป้าหมาย	(9.42)	(13.16)	4.26


จากรายงานฯ ข้างต้น ในปีงบประมาณ พ.ศ. 2568 (เดือนเมษายน 2568) กรมปศุสัตว์มีผลใช้การจ่ายงบประมาณภาพรวม 60.54% (ปี 2569 ต่ำกว่า ปี 2568 = 1.96%)

ข. สำหรับรายงานสรุปการจัดลำดับการเบิกจ่ายเงินของปีงบประมาณ พ.ศ. 2569 กองคลังประมวลข้อมูลจากระบบ New GFMS Thai รายละเอียดตามรายงานที่แนบ

จึงเรียนมาเพื่อโปรดทราบ และโปรดพิจารณา ดังนี้


1. สั่งการ ให้นำหน่วยงานเร่งรัดดำเนินการจัดซื้อจัดจ้างและก่อนนี้ผูกพันโดยเฉพาะงบลงทุนจะต้องก่อนนี้ผูกพัน (PO) ให้แล้วเสร็จโดยเร็ว

2. ขออนุญาต นำขึ้นเว็บไซต์กองคลัง เพื่อแจ้งหน่วยงานในสังกัดกรมปศุสัตว์ทราบ และเร่งรัดติดตามการใช้จ่ายเงิน ต่อไป


  
๓ พ.ค. ๖๙

(นางสาววันทนา ชรรยงยศ)

หัวหน้ากลุ่มเร่งรัดและติดตามงบประมาณ

  
๕ พ.ค. ๖๙  
(นางสาวปรารถนา อุทะออน)  
นักวิชาการพัสดุชำนาญการพิเศษ  
รักษาราชการแทนผู้อำนวยการกองคลัง

เสนอ กลุ่มเร่งรัดฯ

  
๖ พ.ค. ๖๙

๓   
(นายพงษ์พันธ์ ธรรมมา)  
รองอธิบดีกรมปศุสัตว์  
๕ พ.ค. ๒๕๖๙

๓ - ทราบ  
- ดำเนินการตามเสนอ ๓๐๑  
- อนุญาต ๓๐๕

  
๕ พ.ค. ๒๕๖๙  
(นายสมชวน รัตนมังคลานนท์)  
อธิบดีกรมปศุสัตว์

กรมปศุสัตว์

1.สรุปรายงานผลการใช้จ่ายเงินงบประมาณรายจ่ายประจำปีงบประมาณ พ.ศ. 2569

รายการ	รวมทั้งสิ้น	%	รายจ่ายประจำ	%	รายจ่ายลงทุน	%
ได้รับจัดสรรตาม พรบ. ปี 2569	5,819.7595		4,741.3241		1,078.4354	
ได้รับจัดสรรตามระบบ New GFMS Thai	5,410.4567	92.97	4,403.0653	92.87	1,007.3914	93.41
บวก รับโอนงบประมาณเบิกแทนกัน	0.2141	0.00	0.0141	0.00	0.2000	0.02
หัก โอนงบประมาณให้หน่วยงานอื่นเบิกแทน	1.6810	0.03	1.6810	0.04	0.0000	0.00
งบประมาณคงเหลือตาม พรบ.	5,818.2926	99.97	4,739.6572	99.96	1,078.6354	100.02
งบประมาณคงเหลือตามระบบ New GFMS Thai	5,408.9898	92.94	4,401.3984	92.83	1,007.5914	93.43
หัก ก่อหนี้ผูกพัน (PO)	261.6868	4.50	65.7230	1.39	195.9639	18.17
หัก เบิกจ่ายเงินสะสม ณ วันที่ 30 เมษายน 2569	3,147.7192	54.09	2,629.0822	55.45	518.6370	48.09
รวม ก่อหนี้ผูกพันและเบิกจ่ายเงิน	3,409.4060	58.58	2,694.8051	56.84	714.6008	66.26
งบประมาณคงเหลือตาม พรบ.	2,408.8866	41.39	2,044.8521	43.13	364.0346	33.76
งบประมาณคงเหลือตามระบบ New GFMS Thai	1,999.5838	34.36	1,706.5933	35.99	292.9906	27.17

2. เปรียบเทียบกับเป้าหมาย ตามมติ ครม. วันที่ 21 ตุลาคม 2568 ตามหนังสือกรมบัญชีกลาง ด่วนที่สุด ที่ กค 0412.4/ว 751 ลงวันที่ 28 ตุลาคม 2568 ( ณ เดือนเมษายน 2569)

งบรายจ่าย	รายจ่ายภาพรวม	รายจ่ายประจำ	รายจ่ายลงทุน
2.1 เป้าหมายการเบิกจ่ายเงินตามเป้าหมาย	64.00	69.00	45.00
ผลการเบิกจ่ายเงินของกรมปศุสัตว์	54.09	55.45	48.09
ผล สูง (ต่ำ) กว่าเป้าหมายที่กำหนด	(9.91)	(13.55)	3.09

งบรายจ่าย	รายจ่ายภาพรวม	รายจ่ายประจำ	รายจ่ายลงทุน
2.2 เป้าหมายการใช้จ่ายเงินตามเป้าหมาย	68.00	70.00	62.00
ผลการใช้จ่ายเงินของกรมปศุสัตว์	58.58	56.84	66.26
ผล สูง (ต่ำ) กว่าเป้าหมายที่กำหนด	(9.42)	(13.16)	4.26

## กรมปศุสัตว์

สรุปรายละเอียดการใช้จ่ายงบประมาณรายจ่ายประจำปีงบประมาณ พ.ศ. 2569 จำแนกเป็นงบรายจ่าย

ณ วันที่ 30 เมษายน 2569

งบรายจ่าย	งบบุคลากร				งบดำเนินงาน			งบลงทุน				งบเงินอุดหนุน	งบรายจ่ายอื่น	รวมทุกงบรายจ่าย
	เงินเดือน	ค่าจ้างประจำ	ค่าตอบแทนพนักงานราชการ	รวม	ค่าตอบแทนใช้สอยและวัสดุ	ค่าสาธารณูปโภค	รวม	ค่าครุภัณฑ์	ที่ดินและสิ่งก่อสร้าง	รายการงบดำเนินงาน (รายจ่ายลงทุน)	รวม			
ได้รับจัดสรรตาม พรบ. ปี 2569	1,708.1431	156.8809	1,437.1122	3,302.1362	1,292.6314	114.0637	1,406.6951	594.1482	215.8442	268.4430	1,078.4354	28.8580	3.6348	5,819.7595
ได้รับจัดสรรตามระบบ New GFMS Thai แผนไตรมาส 1 - 3	1,708.1431	156.8809	1,437.1122	3,302.1362	990.6188	85.9495	1,076.5683	594.1482	215.8442	197.3990	1,007.3914	21.7706	2.5902	5,410.4567
บวก รับโอนงบประมาณเบิกแทนกัน	0.0000	0.0000	0.0000	0.0000	0.0000	0.0000	0.0000	0.0000	0.2000	0.0000	0.2000	0.0000	0.0141	0.2141
หัก โอนงบประมาณให้หน่วยงานอื่นเบิกแทน	0.0000	0.0000	0.0000	0.0000	1.6810	0.0000	1.6810	0.0000	0.0000	0.0000	0.0000	0.0000	0.0000	1.6810
บวก/ลบ โอนเปลี่ยนแปลงฯ	(14.5775)	0.00	14.5775	0.0000	0.00	0.0000	0.0000	0.00	0.00	0.0000	0.0000	0.00	0.0000	0.00
งบประมาณคงเหลือตามแผนการใช้จ่ายเงิน	1,693.5656	156.8809	1,451.6897	3,302.1362	1,290.9504	114.0637	1,405.0141	594.1482	216.0442	268.4430	1,078.6354	28.8580	3.6489	5,818.2926
เงินประจำงวดคงเหลือตามระบบ New GFMS Thai	1,693.5656	156.8809	1,451.6897	3,302.1362	988.9378	85.9495	1,074.8873	594.1482	216.0442	197.3990	1,007.5914	21.7706	2.6043	5,408.9898
หัก ก่อหนี้ผูกพัน	0.0000	0.0000	0.0000	0.0000	62.5410	3.1820	65.7230	134.8251	41.3493	19.7895	195.9639	0.0000	0.0000	261.6868
เบิกจ่ายสะสม	1,092.0938	86.3003	894.4627	2,072.8567	483.1710	58.7300	541.9009	383.4987	25.8358	109.3024	518.6370	13.4072	0.9174	3,147.7192
รวมการใช้จ่าย	1,092.0938	86.3003	894.4627	2,072.8567	545.7119	61.9120	607.6239	518.3238	67.1851	129.0919	714.6008	13.4072	0.9174	3,409.4060
สรุปงบประมาณคงเหลือตาม พรบ. ปี 2569	601.4718	70.5806	557.2271	1,229.2795	745.2385	52.1517	797.3902	75.8244	148.8591	139.3511	364.0346	15.4508	2.7315	2,408.8866
สรุปงบประมาณคงเหลือตามระบบ New GFMS Thai	601.4718	70.5806	557.2271	1,229.2795	443.2259	24.0375	467.2634	75.8244	148.8591	68.3071	292.9906	8.3634	1.6869	1,999.5838

กรมปศุสัตว์

1.สรุปรายงานผลการใช้จ่ายเงินงบประมาณรายจ่ายประจำปีงบประมาณ พ.ศ. 2568

รายการ	รวมทั้งสิ้น	%	รายจ่ายประจำ	%	รายจ่ายลงทุน	%
ได้รับจัดสรรตาม พรบ. ปี 2568	5,543.1230		4,796.6390		746.4840	
ได้รับจัดสรรตามระบบ New GFMS Thai	5,543.1230	100.00	4,796.6390	100.00	746.4840	100.00
งบประมาณคงเหลือตาม พรบ.	5,542.9265	100.00	4,796.2624	99.99	746.4840	100.00
งบประมาณคงเหลือตามระบบ New GFMS Thai	5,542.9265	100.00	4,796.2624	99.99	746.6641	100.02
หัก ก่อหนี้ผูกพัน (PO)	314.9069	5.68	86.8829	1.81	228.0240	30.55
หัก เบิกจ่ายเงินสะสม ณ วันที่ 30 เมษายน 2568	3,041.0429	54.86	2,672.4979	55.72	368.5450	49.37
รวม ก่อหนี้ผูกพันและเบิกจ่ายเงิน	3,355.9498	60.54	2,759.3808	57.53	596.5690	79.92
งบประมาณคงเหลือตาม พรบ.	2,187.1732	39.46	2,037.2582	42.48	149.9150	20.08
งบประมาณคงเหลือตามระบบ New GFMS Thai	2,186.9767	39.46	2,036.8816	42.47	150.0951	20.10

2. เปรียบเทียบกับเป้าหมาย ตามมติ ครม. วันที่ 22 ตุลาคม 2567 ตามหนังสือ ที่ กค 0412.4/ว 650 ลงวันที่ 29 ตุลาคม 2567 ( ณ เดือนเมษายน 2568)

งบรายจ่าย	รายจ่ายภาพรวม	รายจ่ายประจำ	รายจ่ายลงทุน
2.1 เป้าหมายการเบิกจ่ายเงินตามเป้าหมาย	58.33	62.22	42.00
ผลการเบิกจ่ายเงินของกรมปศุสัตว์	54.86	55.72	49.37
ผล สูง (ต่ำ) กว่าเป้าหมายที่กำหนด	(3.47)	(6.50)	7.37

งบรายจ่าย	รายจ่ายภาพรวม	รายจ่ายประจำ	รายจ่ายลงทุน
2.2 เป้าหมายการใช้จ่ายเงินตามเป้าหมาย	62.22	63.00	59.89
ผลการใช้จ่ายเงินของกรมปศุสัตว์	60.54	57.53	79.92
ผล สูง (ต่ำ) กว่าเป้าหมายที่กำหนด	(1.68)	(5.47)	20.03

สรุปงบประมาณรายจ่ายประจำปีงบประมาณ พ.ศ. 2569 ตามระบบ New GFMS Thai

(ตั้งแต่วันที่ 1 ตุลาคม 2568 - วันที่ 30 เมษายน 2569)

มติคณะรัฐมนตรี เมื่อวันที่ 21 ตุลาคม 2568 เห็นชอบการกำหนดเป้าหมายการเบิกจ่ายงบประมาณและการใช้จ่ายงบประมาณ ประจำปีงบประมาณ พ.ศ. 2569 ไตรมาสที่ 3 (สิ้นเดือนเมษายน 2569) เบิกจ่าย = 64.00% ใช้จ่าย = 68.00%

ลำดับที่	หน่วยงาน	เงินประจำงวดตามระบบ New GFMS Thai	ใบสั่งซื้อ (PO)	คิดเป็น %	เบิกจ่ายสะสม	คิดเป็น %	การใช้จ่าย (PO + เบิกจ่าย)		งบคงเหลือ	
		(1)	(2)		(3)		(4) = (1) - (2) - (3)	คิดเป็น %	(5) = (1) - (4)	คิดเป็น %
	<b>*** รวมงบประมาณ</b>	5,409,139,820.38	261,686,824.28	4.84	3,147,719,163.79	58.19	3,409,405,988.07	63.03	1,999,733,832.31	36.96
1	0700600011 ศูนย์อ้างอิงโรคปากและฯ เอเชียตะวันออกเฉียงใต้	18,164,586.00	137,669.00	0.76	14,953,682.33	82.32	15,091,351.33	83.08	3,073,234.67	16.92
2	0700600133 ศูนย์วิจัยการผสมเทียมและเทคโนโลยีชีวภาพสระบุรี	33,556,793.00	44,995.00	0.13	27,108,095.56	80.78	27,153,090.56	80.92	6,403,702.44	19.08
3	0700600139 ศูนย์วิจัยการผสมเทียมและเทคโนโลยีชีวภาพราชบุรี	36,425,549.00	-	-	29,340,348.56	80.55	29,340,348.56	80.55	7,085,200.44	19.45
4	0700600155 ศูนย์วิจัยและพัฒนาอาหารสัตว์เชียงราย	6,549,271.00	27,000.00	0.41	5,136,891.94	78.43	5,163,891.94	78.85	1,385,379.06	21.15
5	0700600067 ศูนย์วิจัยและพัฒนาอาหารสัตว์นครพนม	4,896,663.00	-	-	3,836,306.49	78.35	3,836,306.49	78.35	1,060,356.51	21.65
6	0700600295 สถานีทดสอบสมรรถภาพและฝึกสัตว์พ่พันธุ์ผสมเทียมขอนแก่น	5,377,774.00	196,000.00	3.64	4,199,543.55	78.09	4,395,543.55	81.74	982,230.45	18.26
7	0700600024 ศูนย์วิจัยและพัฒนาสุกร	11,219,271.00	-	-	8,706,989.27	77.61	8,706,989.27	77.61	2,512,281.73	22.39
8	0700600164 ศูนย์วิจัยและพัฒนาอาหารสัตว์นครศรีธรรมราช	7,938,811.00	260,160.00	3.28	6,141,419.95	77.36	6,401,579.95	80.64	1,537,231.05	19.36
9	0700600091 ตำนกักกันสัตว์กำแพงเพชร	3,707,757.00	-	-	2,810,503.53	75.80	2,810,503.53	75.80	897,253.47	24.20
10	0700600294 สถานีทดสอบสมรรถภาพและฝึกสัตว์พ่พันธุ์ผสมเทียมสระบุรี	3,675,107.00	-	-	2,781,114.69	75.67	2,781,114.69	75.67	893,992.31	24.33
11	0700600013 ศูนย์ทดสอบและวิจัยคุณภาพชีวิตสัตว์สำหรับสัตว์	18,754,096.00	374,260.18	2.00	14,136,659.03	75.38	14,510,919.21	77.37	4,243,176.79	22.63
12	0700600079 ศูนย์วิจัยและพัฒนาอาหารสัตว์นราธิวาส	5,016,741.00	94,769.00	1.89	3,692,850.10	73.61	3,787,619.10	75.50	1,229,121.90	24.50
13	0700600037 ศูนย์วิจัยและบำรุงพันธุ์สัตว์เชียงใหม่	7,247,413.00	791,290.00	10.92	5,334,693.97	73.61	6,125,983.97	84.53	1,121,429.03	15.47

สรุปงบประมาณรายจ่ายประจำปีงบประมาณ พ.ศ. 2569 ตามระบบ New GFMS Thai

(ตั้งแต่วันที่ 1 ตุลาคม 2568 - วันที่ 30 เมษายน 2569)

มติคณะรัฐมนตรี เมื่อวันที่ 21 ตุลาคม 2568 เห็นชอบการกำหนดเป้าหมายการเบิกจ่ายงบประมาณและการใช้จ่ายงบประมาณ ประจำปีงบประมาณ พ.ศ. 2569 ไตรมาสที่ 3 (สิ้นเดือนเมษายน 2569) เบิกจ่าย = 64.00% ใช้จ่าย = 68.00%

ลำดับที่	หน่วยงาน	เงินประจำงวดตามระบบ New GFMS Thai	ใบสั่งซื้อ (PO)	คิดเป็น %	เบิกจ่ายสะสม	คิดเป็น %	การใช้จ่าย (PO + เบิกจ่าย)		งบคงเหลือ	
		(1)	(2)		(3)		(4) = (1) - (2) - (3)	คิดเป็น %	(5) = (1) - (4)	คิดเป็น %
14	ศูนย์วิจัยและพัฒนาอาหารสัตว์นครราชสีมา	6,967,468.00	-	-	5,092,355.11	73.09	5,092,355.11	73.09	1,875,112.89	26.91
15	ศูนย์วิจัยและบำรุงพันธุ์สัตว์ชัยภูมิ	4,526,856.00	-	-	3,306,451.89	73.04	3,306,451.89	73.04	1,220,404.11	26.96
16	ศูนย์วิจัยและพัฒนาการสัตวแพทย์ภาคเหนือ ตอนล่าง	23,487,927.00	546,200.00	2.33	17,085,527.95	72.74	17,631,727.95	75.07	5,856,199.05	24.93
17	สำนักงานปศุสัตว์จังหวัดลำพูน	11,709,643.00	8,400.00	0.07	8,483,373.82	72.45	8,491,773.82	72.52	3,217,869.18	27.48
18	ศูนย์วิจัยและพัฒนาการสัตวแพทย์ภาคตะวันออกเฉียงเหนือ ตอนล่าง	24,393,181.00	1,431,059.28	5.87	17,646,512.16	72.34	19,077,571.44	78.21	5,315,609.56	21.79
19	ศูนย์วิจัยและพัฒนาอาหารสัตว์ชุมพร	2,222,213.00	-	-	1,603,402.85	72.15	1,603,402.85	72.15	618,810.15	27.85
20	สำนักงานปศุสัตว์จังหวัดยโสธร	10,060,970.00	-	-	7,168,098.10	71.25	7,168,098.10	71.25	2,892,871.90	28.75
21	สำนักงานปศุสัตว์จังหวัดกาฬสินธุ์	15,421,650.00	-	-	10,924,057.38	70.84	10,924,057.38	70.84	4,497,592.62	29.16
22	สำนักงานปศุสัตว์จังหวัดบุรีรัมย์	29,725,186.00	2,088,000.00	7.02	21,006,264.77	70.67	23,094,264.77	77.69	6,630,921.23	22.31
23	สำนักพัฒนาอาหารสัตว์	18,398,321.30	970,402.32	5.27	12,978,874.81	70.54	13,949,277.13	75.82	4,449,044.17	24.18
24	ศูนย์วิจัยและพัฒนาอาหารสัตว์สกลนคร	4,137,418.00	-	-	2,914,396.89	70.44	2,914,396.89	70.44	1,223,021.11	29.56
25	ศูนย์วิจัยและบำรุงพันธุ์สัตว์แม่ฮ่องสอน	6,015,118.00	-	-	4,230,866.11	70.34	4,230,866.11	70.34	1,784,251.89	29.66
26	สำนักงานปศุสัตว์จังหวัดอุดรดิตถ์	10,482,507.00	18,400.00	0.18	7,348,600.27	70.10	7,367,000.27	70.28	3,115,506.73	29.72
27	ศูนย์วิจัยและบำรุงพันธุ์สัตว์ประจำวชิรพันธ์	3,158,659.00	-	-	2,207,110.79	69.87	2,207,110.79	69.87	951,548.21	30.13

สรุปงบประมาณรายจ่ายประจำปีงบประมาณ พ.ศ. 2569 ตามระบบ New GFMS Thai

(ตั้งแต่วันที่ 1 ตุลาคม 2568 - วันที่ 30 เมษายน 2569)

มติคณะรัฐมนตรี เมื่อวันที่ 21 ตุลาคม 2568 เห็นชอบการกำหนดเป้าหมายการเบิกจ่ายงบประมาณและการใช้จ่ายงบประมาณ ประจำปีงบประมาณ พ.ศ. 2569 ไตรมาสที่ 3 (สิ้นเดือนเมษายน 2569) เบิกจ่าย = 64.00% ใช้จ่าย = 68.00%

ลำดับที่	หน่วยงาน	เงินประจำงวดตามระบบ New GFMS Thai	ใบสั่งซื้อ (PO)	คิดเป็น %	เบิกจ่ายสะสม	คิดเป็น %	การใช้จ่าย (PO + เบิกจ่าย)		งบคงเหลือ	
		(1)	(2)		(3)		(4) = (1) - (2) - (3)	คิดเป็น %	(5) = (1) - (4)	คิดเป็น %
28	0700600019 ศูนย์วิจัยและพัฒนาสัตว์ปีก	10,794,235.00	-	-	7,511,526.91	69.59	7,511,526.91	69.59	3,282,708.09	30.41
29	0700600073 ศูนย์วิจัยและพัฒนาอาหารสัตว์เพชรบูรณ์	3,243,591.00	-	-	2,256,699.62	69.57	2,256,699.62	69.57	986,891.38	30.43
30	0700600160 สำนักงานปศุสัตว์เขต 7	12,598,182.53	9,000.00	0.07	8,763,183.26	69.56	8,772,183.26	69.63	3,825,999.27	30.37
31	0700600195 สำนักงานปศุสัตว์จังหวัดขอนแก่น	23,793,722.00	-	-	16,535,933.67	69.50	16,535,933.67	69.50	7,257,788.33	30.50
32	0700600034 ศูนย์วิจัยและบำรุงพันธุ์สัตว์อุดรธานี	3,566,785.00	-	-	2,474,721.70	69.38	2,474,721.70	69.38	1,092,063.30	30.62
33	0700600292 ศูนย์วิจัยและพัฒนาการสัตวแพทย์ภาคตะวันตก	21,855,651.00	790,184.50	3.62	15,157,406.78	69.35	15,947,591.28	72.97	5,908,059.72	27.03
34	0700600230 สำนักงานปศุสัตว์จังหวัดนครศรีธรรมราช	24,955,273.00	238,200.00	0.95	17,048,311.26	68.32	17,286,511.26	69.27	7,668,761.74	30.73
35	0700600087 ตำนกักกันสัตว์หนองคาย	3,546,594.00	-	-	2,421,009.87	68.26	2,421,009.87	68.26	1,125,584.13	31.74
36	0700600036 ศูนย์วิจัยและบำรุงพันธุ์สัตว์นครพนม	3,889,770.00	-	-	2,644,317.05	67.98	2,644,317.05	67.98	1,245,452.95	32.02
37	0700600301 ศูนย์วิจัยและบำรุงพันธุ์สัตว์มหาสารคาม	7,969,618.00	197,200.00	2.47	5,408,222.06	67.86	5,605,422.06	70.33	2,364,195.94	29.67
38	0700600212 สำนักงานปศุสัตว์จังหวัดเชียงราย	20,987,532.00	95,700.00	0.46	14,217,102.89	67.74	14,312,802.89	68.20	6,674,729.11	31.80
39	0700600055 ศูนย์วิจัยและพัฒนาอาหารสัตว์สระแก้ว	4,108,450.00	31,571.40	0.77	2,775,250.66	67.55	2,806,822.06	68.32	1,301,627.94	31.68
40	0700600051 ศูนย์วิจัยและบำรุงพันธุ์สัตว์ตรัง	6,745,416.00	-	-	4,553,395.26	67.50	4,553,395.26	67.50	2,192,020.74	32.50
41	0700600278 กองความร่วมมือด้านการปศุสัตว์ระหว่างประเทศ	7,999,275.69	16,124.90	0.20	5,393,768.14	67.43	5,409,893.04	67.63	2,589,382.65	32.37

สรุปงบประมาณรายจ่ายประจำปีงบประมาณ พ.ศ. 2569 ตามระบบ New GFMS Thai

(ตั้งแต่วันที่ 1 ตุลาคม 2568 - วันที่ 30 เมษายน 2569)

มติคณะรัฐมนตรี เมื่อวันที่ 21 ตุลาคม 2568 เห็นชอบการกำหนดเป้าหมายการเบิกจ่ายงบประมาณและการใช้จ่ายงบประมาณ ประจำปีงบประมาณ พ.ศ. 2569 ไตรมาสที่ 3 (สิ้นเดือนเมษายน 2569) เบิกจ่าย = 64.00% ใช้จ่าย = 68.00%

ลำดับที่	หน่วยงาน	เงินประจำงวดตามระบบ New GFMS Thai	ใบสั่งซื้อ (PO)	คิดเป็น %	เบิกจ่ายสะสม	คิดเป็น %	การใช้จ่าย (PO + เบิกจ่าย)		งบคงเหลือ	
		(1)	(2)		(3)		(4) = (1) - (2) - (3)	คิดเป็น %	(5) = (1) - (4)	คิดเป็น %
42	0700600131 ศูนย์วิจัยและผลิตน้ำเชื้อสุกรราชบุรี	1,697,434.00	-	-	1,139,929.08	67.16	1,139,929.08	67.16	557,504.92	32.84
43	0700600197 สำนักงานปศุสัตว์จังหวัดเลย	12,307,187.00	-	-	8,260,803.06	67.12	8,260,803.06	67.12	4,046,383.94	32.88
44	0700600169 สำนักงานปศุสัตว์จังหวัดสมุทรปราการ	3,822,406.00	-	-	2,562,934.55	67.05	2,562,934.55	67.05	1,259,471.45	32.95
45	0700600189 สำนักงานปศุสัตว์จังหวัดศรีสะเกษ	20,029,423.00	-	-	13,427,580.70	67.04	13,427,580.70	67.04	6,601,842.30	32.96
46	0700600072 ศูนย์วิจัยและพัฒนาอาหารสัตว์พิจิตร	3,103,683.00	12,000.00	0.39	2,080,347.28	67.03	2,092,347.28	67.41	1,011,335.72	32.59
47	0700600277 สำนักงานปศุสัตว์จังหวัดบึงกาฬ	5,676,448.00	-	-	3,803,043.71	67.00	3,803,043.71	67.00	1,873,404.29	33.00
48	0700600058 ศูนย์วิจัยและพัฒนาอาหารสัตว์ยโสธร	3,019,784.00	81,000.00	2.68	2,020,206.51	66.90	2,101,206.51	69.58	918,577.49	30.42
49	0700600119 ด่านกักกันสัตว์อุดรดิตต์	1,363,335.00	5,000.00	0.37	911,235.13	66.84	916,235.13	67.21	447,099.87	32.79
50	0700600188 สำนักงานปศุสัตว์จังหวัดสุรินทร์	20,864,867.00	499,420.00	2.39	13,927,832.49	66.75	14,427,252.49	69.15	6,437,614.51	30.85
51	0700600080 ศูนย์วิจัยและพัฒนาอาหารสัตว์สตูล	5,129,144.00	380,000.00	7.41	3,415,763.48	66.60	3,795,763.48	74.00	1,333,380.52	26.00
52	0700600071 ศูนย์วิจัยและพัฒนาอาหารสัตว์สุโขทัย	3,720,583.00	-	-	2,471,037.52	66.42	2,471,037.52	66.42	1,249,545.48	33.58
53	0700600200 สำนักงานปศุสัตว์จังหวัดร้อยเอ็ด	15,450,680.00	413,000.00	2.67	10,260,789.14	66.41	10,673,789.14	69.08	4,776,890.86	30.92
54	0700600061 ศูนย์วิจัยและพัฒนาอาหารสัตว์อุดรธานี	2,569,770.00	380,000.00	14.79	1,705,878.61	66.38	2,085,878.61	81.17	483,891.39	18.83
55	0700600274 ด่านกักกันสัตว์ฉะเชิงเทรา	3,400,719.00	49,450.00	1.45	2,255,982.93	66.34	2,305,432.93	67.79	1,095,286.07	32.21

สรุปงบประมาณรายจ่ายประจำปีงบประมาณ พ.ศ. 2569 ตามระบบ New GFMS Thai

(ตั้งแต่วันที่ 1 ตุลาคม 2568 - วันที่ 30 เมษายน 2569)

มติคณะรัฐมนตรี เมื่อวันที่ 21 ตุลาคม 2568 เห็นชอบการกำหนดเป้าหมายการเบิกจ่ายงบประมาณและการใช้จ่ายงบประมาณ ประจำปีงบประมาณ พ.ศ. 2569 ไตรมาสที่ 3 (สิ้นเดือนเมษายน 2569) เบิกจ่าย = 64.00% ใช้จ่าย = 68.00%

ลำดับที่	หน่วยงาน	เงินประจำงวดตามระบบ New GFMS Thai	ใบสั่งซื้อ (PO)	คิดเป็น %	เบิกจ่ายสะสม	คิดเป็น %	การใช้จ่าย (PO + เบิกจ่าย)		งบคงเหลือ	
		(1)	(2)		(3)		(4) = (1) - (2) - (3)	คิดเป็น %	(5) = (1) - (4)	คิดเป็น %
56	0700600203 สำนักงานปลัดจังหวัดนครพนม	11,146,370.00	155,620.00	1.40	7,393,605.17	66.33	7,549,225.17	67.73	3,597,144.83	32.27
57	0700600170 สำนักงานปลัดจังหวัดนครพนม	4,250,827.00	-	-	2,819,045.32	66.32	2,819,045.32	66.32	1,431,781.68	33.68
58	0700600038 ศูนย์วิจัยและบำรุงพันธุ์สัตว์แพร์	6,444,729.00	250,000.00	3.88	4,270,005.86	66.26	4,520,005.86	70.13	1,924,723.14	29.87
59	0700600099 ตำนกักกันสัตว์สงขลา	8,126,736.00	501,700.00	6.17	5,374,000.49	66.13	5,875,700.49	72.30	2,251,035.51	27.70
60	0700600205 สำนักงานปลัดจังหวัดเชียงใหม่	35,633,794.00	1,953,820.00	5.48	23,513,080.18	65.99	25,466,900.18	71.47	10,166,893.82	28.53
61	0700600035 ศูนย์วิจัยและบำรุงพันธุ์สัตว์สกลนคร	10,092,710.00	-	-	6,648,329.09	65.87	6,648,329.09	65.87	3,444,380.91	34.13
62	0700600118 ตำนกักกันสัตว์เชียงราย	4,136,919.00	-	-	2,719,207.34	65.73	2,719,207.34	65.73	1,417,711.66	34.27
63	0700600146 ศูนย์วิจัยและบำรุงพันธุ์สัตว์ระยอง	4,430,812.00	142,000.00	3.20	2,908,116.26	65.63	3,050,116.26	68.84	1,380,695.74	31.16
64	0700600207 สำนักงานปลัดจังหวัดลำปาง	12,003,937.00	188,500.00	1.57	7,873,599.87	65.59	8,062,099.87	67.16	3,941,837.13	32.84
65	0700600130 ศูนย์วิจัยและผลิตน้ำเชื้อแช่แข็งพ่อพันธุ์ภาคตะวันออกเฉียงเหนือ	4,069,947.00	160,706.40	3.95	2,669,487.19	65.59	2,830,193.59	69.54	1,239,753.41	30.46
66	0700600175 สำนักงานปลัดจังหวัดสิงห์บุรี	8,520,692.00	-	-	5,587,574.03	65.58	5,587,574.03	65.58	2,933,117.97	34.42
67	0700600293 ตำนกักกันสัตว์ชัยนาท	784,506.00	-	-	514,436.77	65.57	514,436.77	65.57	270,069.23	34.43
68	0700600224 สำนักงานปลัดจังหวัดสุพรรณบุรี	19,438,677.00	101,200.00	0.52	12,745,303.30	65.57	12,846,503.30	66.09	6,592,173.70	33.91
69	0700600031 ศูนย์วิจัยและบำรุงพันธุ์สัตว์ศรีสะเกษ	4,813,386.00	141,500.00	2.94	3,152,453.75	65.49	3,293,953.75	68.43	1,519,432.25	31.57

สรุปงบประมาณรายจ่ายประจำปีงบประมาณ พ.ศ. 2569 ตามระบบ New GFMS Thai

(ตั้งแต่วันที่ 1 ตุลาคม 2568 - วันที่ 30 เมษายน 2569)

มติคณะรัฐมนตรี เมื่อวันที่ 21 ตุลาคม 2568 เห็นชอบการกำหนดเป้าหมายการเบิกจ่ายงบประมาณและการใช้จ่ายงบประมาณ ประจำปีงบประมาณ พ.ศ. 2569 ไตรมาสที่ 3 (สิ้นเดือนเมษายน 2569) เบิกจ่าย = 64.00% ใช้จ่าย = 68.00%

ลำดับที่	หน่วยงาน	เงินประจำงวดตามระบบ New GFMS Thai	ใบสั่งซื้อ (PO)	คิดเป็น %	เบิกจ่ายสะสม	คิดเป็น %	การใช้จ่าย (PO + เบิกจ่าย)		งบคงเหลือ	
		(1)	(2)		(3)		(4) = (1) - (2) - (3)	คิดเป็น %	(5) = (1) - (4)	คิดเป็น %
70	0700600165 ศูนย์วิจัยและพัฒนาการสัตวแพทย์ภาคใต้ตอนบน	25,844,687.00	3,246,164.85	12.56	16,917,834.31	65.46	20,163,999.16	78.02	5,680,687.84	21.98
71	0700600016 ศูนย์วิจัยและพัฒนาผลิตภัณฑ์ปศุสัตว์เชียงใหม่	8,305,574.00	151,800.00	1.83	5,424,297.45	65.31	5,576,097.45	67.14	2,729,476.55	32.86
72	0700600199 สำนักงานปศุสัตว์จังหวัดมหาสารคาม	13,110,624.00	-	-	8,508,309.43	64.90	8,508,309.43	64.90	4,602,314.57	35.10
73	0700600043 ศูนย์วิจัยและบำรุงพันธุ์สัตว์พิษณุโลก	7,597,644.00	-	-	4,929,170.17	64.88	4,929,170.17	64.88	2,668,473.83	35.12
74	0700600023 ศูนย์วิจัยและบำรุงพันธุ์สัตว์ปราจีนบุรี	7,391,597.00	-	-	4,793,723.53	64.85	4,793,723.53	64.85	2,597,873.47	35.15
75	0700600288 ศูนย์วิจัยและพัฒนาอาหารสัตว์สุพรรณบุรี	5,161,831.00	-	-	3,338,751.84	64.68	3,338,751.84	64.68	1,823,079.16	35.32
76	0700600089 ด่านกักกันสัตว์เชียงใหม่	3,922,264.00	-	-	2,536,168.07	64.66	2,536,168.07	64.66	1,386,095.93	35.34
77	0700600276 ศูนย์วิจัยและพัฒนาอาหารสัตว์อำนาจเจริญ	4,708,851.00	250,000.00	5.31	3,042,134.65	64.60	3,292,134.65	69.91	1,416,716.35	30.09
78	0700600261 ด่านกักกันสัตว์ลำพูน	1,064,779.00	-	-	687,794.76	64.60	687,794.76	64.60	376,984.24	35.40
79	0700600303 ศูนย์ซ่อมบำรุงเครื่องจักรกลอาหารสัตว์	1,970,128.00	-	-	1,269,971.91	64.46	1,269,971.91	64.46	700,156.09	35.54
80	0700600138 ศูนย์วิจัยการผสมเทียมและเทคโนโลยีชีวภาพพิษณุโลก	11,275,896.00	-	-	7,265,806.06	64.44	7,265,806.06	64.44	4,010,089.94	35.56
81	0700600018 ศูนย์วิจัยและบำรุงพันธุ์สัตว์ทับกวาง	15,778,110.00	870,000.00	5.51	10,160,699.26	64.40	11,030,699.26	69.91	4,747,410.74	30.09
82	0700600152 ศูนย์วิจัยและพัฒนาผลิตภัณฑ์ปศุสัตว์มหาสารคาม	3,645,129.00	15,200.00	0.42	2,344,955.06	64.33	2,360,155.06	64.75	1,284,973.94	35.25
83	0700600092 ด่านกักกันสัตว์ตาก	4,846,697.00	-	-	3,116,287.71	64.30	3,116,287.71	64.30	1,730,409.29	35.70

สรุปงบประมาณรายจ่ายประจำปีงบประมาณ พ.ศ. 2569 ตามระบบ New GFMS Thai

(ตั้งแต่วันที่ 1 ตุลาคม 2568 - วันที่ 30 เมษายน 2569)

มติคณะรัฐมนตรี เมื่อวันที่ 21 ตุลาคม 2568 เห็นชอบการกำหนดเป้าหมายการเบิกจ่ายงบประมาณและการใช้จ่ายงบประมาณ ประจำปีงบประมาณ พ.ศ. 2569 ไตรมาสที่ 3 (สิ้นเดือนเมษายน 2569) เบิกจ่าย = 64.00% ใช้จ่าย = 68.00%

ลำดับที่	หน่วยงาน	เงินประจำงวดตามระบบ New GFMS Thai	ใบสั่งซื้อ (PO)	คิดเป็น %	เบิกจ่ายสะสม	คิดเป็น %	การใช้จ่าย (PO + เบิกจ่าย)		งบคงเหลือ	
		(1)	(2)		(3)		(4) = (1) - (2) - (3)	คิดเป็น %	(5) = (1) - (4)	คิดเป็น %
84	0700600173 สำนักงานปศุสัตว์จังหวัดอ่างทอง	12,172,200.00	23,450.00	0.19	7,808,265.86	64.15	7,831,715.86	64.34	4,340,484.14	35.66
85	0700600272 สำนักตรวจสอบคุณภาพสินค้าปศุสัตว์	234,093,358.08	28,644,113.17	12.24	150,047,661.81	64.10	178,691,774.98	76.33	55,401,583.10	23.67
86	0700600219 สำนักงานปศุสัตว์จังหวัดพิษณุโลก	17,758,295.00	353,690.00	1.99	11,368,554.60	64.02	11,722,244.60	66.01	6,036,050.40	33.99
87	0700600074 ศูนย์วิจัยและพัฒนาอาหารสัตว์เพชรบุรี	7,769,203.00	1,753,786.00	22.57	4,968,777.03	63.95	6,722,563.03	86.53	1,046,639.97	13.47
88	0700600228 สำนักงานปศุสัตว์จังหวัดเพชรบุรี	13,473,625.00	22,420.00	0.17	8,607,545.74	63.88	8,629,965.74	64.05	4,843,659.26	35.95
89	0700600300 ศูนย์วิจัยและพัฒนาอาหารสัตว์กาญจนบุรี	1,520,738.00	-	-	971,509.58	63.88	971,509.58	63.88	549,228.42	36.12
90	0700600163 สำนักงานปศุสัตว์เขต 8	9,186,855.00	245,000.00	2.67	5,866,098.84	63.85	6,111,098.84	66.52	3,075,756.16	33.48
91	0700600182 สำนักงานปศุสัตว์จังหวัดฉะเชิงเทรา	14,644,280.00	42,540.00	0.29	9,337,327.02	63.76	9,379,867.02	64.05	5,264,412.98	35.95
92	0700600168 สำนักงานปศุสัตว์พื้นที่กรุงเทพมหานคร	4,470,472.00	-	-	2,843,700.48	63.61	2,843,700.48	63.61	1,626,771.52	36.39
93	0700600194 สำนักงานปศุสัตว์จังหวัดหนองบัวลำภู	7,089,742.00	-	-	4,508,069.14	63.59	4,508,069.14	63.59	2,581,672.86	36.41
94	0700600048 ศูนย์วิจัยและบำรุงพันธุ์สัตว์กระบี่	6,956,631.00	-	-	4,420,082.37	63.54	4,420,082.37	63.54	2,536,548.63	36.46
95	0700600176 สำนักงานปศุสัตว์จังหวัดชัยนาท	12,060,908.00	234,950.00	1.95	7,647,480.87	63.41	7,882,430.87	65.36	4,178,477.13	34.64
96	0700600082 ศูนย์วิจัยและพัฒนาอาหารสัตว์พัทลุง	3,616,720.00	-	-	2,291,570.18	63.36	2,291,570.18	63.36	1,325,149.82	36.64
97	0700600105 ด่านกักกันสัตว์ปราจีนบุรี	2,246,900.00	-	-	1,422,698.57	63.32	1,422,698.57	63.32	824,201.43	36.68

สรุปงบประมาณรายจ่ายประจำปีงบประมาณ พ.ศ. 2569 ตามระบบ New GFMS Thai

(ตั้งแต่วันที่ 1 ตุลาคม 2568 - วันที่ 30 เมษายน 2569)

มติคณะรัฐมนตรี เมื่อวันที่ 21 ตุลาคม 2568 เห็นชอบการกำหนดเป้าหมายการเบิกจ่ายงบประมาณและการใช้จ่ายงบประมาณ ประจำปีงบประมาณ พ.ศ. 2569 ไตรมาสที่ 3 (สิ้นเดือนเมษายน 2569) เบิกจ่าย = 64.00% ใช้จ่าย = 68.00%

ลำดับที่	หน่วยงาน	เงินประจำงวดตามระบบ New GFMS Thai	ใบสั่งซื้อ (PO)	คิดเป็น %	เบิกจ่ายสะสม	คิดเป็น %	การใช้จ่าย (PO + เบิกจ่าย)		งบคงเหลือ	
		(1)	(2)		(3)		(4) = (1) - (2) - (3)	คิดเป็น %	(5) = (1) - (4)	คิดเป็น %
98	0700600198 สำนักงานปศุสัตว์จังหวัดหนองคาย	9,331,868.00	213,800.00	2.29	5,907,768.90	63.31	6,121,568.90	65.60	3,210,299.10	34.40
99	0700600140 ศูนย์วิจัยการผสมเทียมและเทคโนโลยีชีวภาพสุราษฎร์ธานี	9,327,983.00	-	-	5,896,457.24	63.21	5,896,457.24	63.21	3,431,525.76	36.79
100	0700600211 สำนักงานปศุสัตว์จังหวัดพะเยา	8,341,072.00	-	-	5,272,087.88	63.21	5,272,087.88	63.21	3,068,984.12	36.79
101	0700600002 กลุ่มตรวจสอบภายใน	1,490,786.00	40,919.00	2.74	940,298.84	63.07	981,217.84	65.82	509,568.16	34.18
102	0700600215 สำนักงานปศุสัตว์จังหวัดอุทัยธานี	10,204,556.00	306,670.00	3.01	6,434,514.35	63.06	6,741,184.35	66.06	3,463,371.65	33.94
103	0700600047 ศูนย์วิจัยและบำรุงพันธุ์สัตว์นครศรีธรรมราช	7,291,552.00	19,100.00	0.26	4,596,264.10	63.04	4,615,364.10	63.30	2,676,187.90	36.70
104	0700600223 สำนักงานปศุสัตว์จังหวัดกาญจนบุรี	15,699,933.00	248,600.00	1.58	9,893,783.52	63.02	10,142,383.52	64.60	5,557,549.48	35.40
105	0700600137 ศูนย์วิจัยการผสมเทียมและเทคโนโลยีชีวภาพเชียงใหม่	13,981,992.00	-	-	8,811,027.92	63.02	8,811,027.92	63.02	5,170,964.08	36.98
106	0700600124 ด่านกักกันสัตว์ตรัง	1,687,615.00	-	-	1,062,640.35	62.97	1,062,640.35	62.97	624,974.65	37.03
107	0700600280 ด่านกักกันสัตว์ยโสธร	2,035,595.00	-	-	1,280,621.71	62.91	1,280,621.71	62.91	754,973.29	37.09
108	0700600121 ด่านกักกันสัตว์กาญจนบุรี	4,088,543.00	14,000.00	0.34	2,568,435.30	62.82	2,582,435.30	63.16	1,506,107.70	36.84
109	0700600221 สำนักงานปศุสัตว์จังหวัดเพชรบูรณ์	13,719,013.00	-	-	8,597,183.17	62.67	8,597,183.17	62.67	5,121,829.83	37.33
110	0700600244 ด่านกักกันสัตว์ท่าเรือกรุงเทพ	3,837,948.00	22,692.21	0.59	2,403,264.80	62.62	2,425,957.01	63.21	1,411,990.99	36.79
111	0700600174 สำนักงานปศุสัตว์จังหวัดลพบุรี	22,649,397.00	1,559,075.49	6.88	14,168,572.10	62.56	15,727,647.59	69.44	6,921,749.41	30.56

สรุปงบประมาณรายจ่ายประจำปีงบประมาณ พ.ศ. 2569 ตามระบบ New GFMS Thai

(ตั้งแต่วันที่ 1 ตุลาคม 2568 - วันที่ 30 เมษายน 2569)

มติคณะรัฐมนตรี เมื่อวันที่ 21 ตุลาคม 2568 เห็นชอบการกำหนดเป้าหมายการเบิกจ่ายงบประมาณและการใช้จ่ายงบประมาณ ประจำปีงบประมาณ พ.ศ. 2569 ไตรมาสที่ 3 (สิ้นเดือนเมษายน 2569) เบิกจ่าย = 64.00% ใช้จ่าย = 68.00%

ลำดับที่	หน่วยงาน	เงินประจำงวดตามระบบ New GFMS Thai	ใบสั่งซื้อ (PO)	คิดเป็น %	เบิกจ่ายสะสม	คิดเป็น %	การใช้จ่าย (PO + เบิกจ่าย)		งบคงเหลือ	
		(1)	(2)		(3)		(4) = (1) - (2) - (3)	คิดเป็น %	(5) = (1) - (4)	คิดเป็น %
112	0700600181 สำนักงานปลัดจังหวัดตราด	5,621,838.00	-	-	3,516,232.20	62.55	3,516,232.20	62.55	2,105,605.80	37.45
113	0700600177 สำนักงานปลัดจังหวัดสระบุรี	14,053,477.00	72,600.00	0.52	8,783,026.59	62.50	8,855,626.59	63.01	5,197,850.41	36.99
114	0700600103 ตำนกักกันสัตว์จันทบุรี	2,622,440.00	-	-	1,638,582.14	62.48	1,638,582.14	62.48	983,857.86	37.52
115	0700600151 สำนักงานปลัดจังหวัดเขต 4	12,784,259.90	559,040.00	4.37	7,984,775.27	62.46	8,543,815.27	66.83	4,240,444.63	33.17
116	0700600286 ศูนย์วิจัยและพัฒนามาตรฐานอาหารสัตว์เคี้ยวเอื้อง	3,544,132.00	-	-	2,204,761.45	62.21	2,204,761.45	62.21	1,339,370.55	37.79
117	0700600128 ศูนย์วิจัยและผลิตน้ำเชื้อแช่แข็งพ่อพันธุ์สุภาพกลาง	8,711,873.00	5,950.00	0.07	5,414,128.70	62.15	5,420,078.70	62.21	3,291,794.30	37.79
118	0700600184 สำนักงานปลัดจังหวัดนครนายก	7,518,658.00	-	-	4,668,285.70	62.09	4,668,285.70	62.09	2,850,372.30	37.91
119	0700600030 ศูนย์วิจัยและบำรุงพันธุ์สัตว์บุรีรัมย์	9,119,824.00	241,048.00	2.64	5,646,022.81	61.91	5,887,070.81	64.55	3,232,753.19	35.45
120	0700600235 สำนักงานปลัดจังหวัดระนอง	4,062,140.00	46,000.00	1.13	2,514,827.18	61.91	2,560,827.18	63.04	1,501,312.82	36.96
121	0700600122 ตำนกักกันสัตว์ราชบุรี	1,563,312.00	-	-	967,376.55	61.88	967,376.55	61.88	595,935.45	38.12
122	0700600290 ศูนย์วิจัยและพัฒนาการสัตวแพทย์ภาคใต้ ตอนล่าง	4,062,460.00	214,639.85	5.28	2,513,288.12	61.87	2,727,927.97	67.15	1,334,532.03	32.85
123	0700600192 สำนักงานปลัดจังหวัดชัยภูมิ	13,455,893.00	462,696.00	3.44	8,323,555.76	61.86	8,786,251.76	65.30	4,669,641.24	34.70
124	0700600106 ตำนกักกันสัตว์นครนายก	2,512,535.00	-	-	1,554,047.81	61.85	1,554,047.81	61.85	958,487.19	38.15
125	0700600104 ตำนกักกันสัตว์ตราด	2,046,770.00	-	-	1,265,779.23	61.84	1,265,779.23	61.84	780,990.77	38.16

สรุปงบประมาณรายจ่ายประจำปีงบประมาณ พ.ศ. 2569 ตามระบบ New GFMS Thai

(ตั้งแต่วันที่ 1 ตุลาคม 2568 - วันที่ 30 เมษายน 2569)

มติคณะรัฐมนตรี เมื่อวันที่ 21 ตุลาคม 2568 เห็นชอบการกำหนดเป้าหมายการเบิกจ่ายงบประมาณและการใช้จ่ายงบประมาณ ประจำปีงบประมาณ พ.ศ. 2569 ไตรมาสที่ 3 (สิ้นเดือนเมษายน 2569) เบิกจ่าย = 64.00% ใช้จ่าย = 68.00%

ลำดับที่	หน่วยงาน	เงินประจำงวดตามระบบ New GFMS Thai	ใบสั่งซื้อ (PO)	คิดเป็น %	เบิกจ่ายสะสม	คิดเป็น %	การใช้จ่าย (PO + เบิกจ่าย)		งบคงเหลือ	
		(1)	(2)		(3)		(4) = (1) - (2) - (3)	คิดเป็น %	(5) = (1) - (4)	คิดเป็น %
126	ศูนย์วิจัยและบำรุงพันธุ์สัตว์สุราษฎร์ธานี	8,826,476.00	454,545.00	5.15	5,456,572.20	61.82	5,911,117.20	66.97	2,915,358.80	33.03
127	กองผลิตภัณฑ์ปศุสัตว์	9,457,552.00	-	-	5,843,116.99	61.78	5,843,116.99	61.78	3,614,435.01	38.22
128	ศูนย์วิจัยและพัฒนาอาหารสัตว์แพร่	3,433,170.70	343,900.00	10.02	2,118,493.92	61.71	2,462,393.92	71.72	970,776.78	28.28
129	สำนักงานปศุสัตว์จังหวัดสมุทรสงคราม	2,617,362.00	-	-	1,613,681.15	61.65	1,613,681.15	61.65	1,003,680.85	38.35
130	ศูนย์วิจัยและบำรุงพันธุ์สัตว์เลย	5,803,493.00	-	-	3,575,508.16	61.61	3,575,508.16	61.61	2,227,984.84	38.39
131	ด่านกักกันสัตว์เลย	1,310,712.00	-	-	806,989.54	61.57	806,989.54	61.57	503,722.46	38.43
132	ด่านกักกันสัตว์นราธิวาส	6,153,257.00	19,500.00	0.32	3,786,098.10	61.53	3,805,598.10	61.85	2,347,658.90	38.15
133	กรมปศุสัตว์	1,950,153,311.17	11,122,581.78	0.57	1,198,505,038.85	61.46	1,209,627,620.63	62.03	740,525,690.54	37.95
134	ด่านกักกันสัตว์น่าน	1,579,968.00	57,000.00	3.61	968,185.90	61.28	1,025,185.90	64.89	554,782.10	35.11
135	ศูนย์วิจัยและพัฒนาอาหารสัตว์บุรีรัมย์	7,058,888.00	749,000.00	10.61	4,325,197.86	61.27	5,074,197.86	71.88	1,984,690.14	28.12
136	ศูนย์วิจัยการผสมเทียมและเทคโนโลยีชีวภาพนครราชสีมา	11,943,193.00	6,420.00	0.05	7,317,590.40	61.27	7,324,010.40	61.32	4,619,182.60	38.68
137	ศูนย์วิจัยและพัฒนาการสัตวแพทย์ภาคเหนือ ตอนบน	26,628,795.00	3,818,432.37	14.34	16,304,452.83	61.23	20,122,885.20	75.57	6,505,909.80	24.43
138	ด่านกักกันสัตว์ประจวบคีรีขันธ์	5,733,899.00	-	-	3,510,785.67	61.23	3,510,785.67	61.23	2,223,113.33	38.77
139	สำนักงานปศุสัตว์จังหวัดชุมพร	11,586,493.00	-	-	7,089,794.02	61.19	7,089,794.02	61.19	4,496,698.98	38.81

สรุปงบประมาณรายจ่ายประจำปีงบประมาณ พ.ศ. 2569 ตามระบบ New GFMS Thai

(ตั้งแต่วันที่ 1 ตุลาคม 2568 - วันที่ 30 เมษายน 2569)

มติคณะรัฐมนตรี เมื่อวันที่ 21 ตุลาคม 2568 เห็นชอบการกำหนดเป้าหมายการเบิกจ่ายงบประมาณและการใช้จ่ายงบประมาณ ประจำปีงบประมาณ พ.ศ. 2569 ไตรมาสที่ 3 (สิ้นเดือนเมษายน 2569) เบิกจ่าย = 64.00% ใช้จ่าย = 68.00%

ลำดับที่	หน่วยงาน	เงินประจำงวดตามระบบ New GFMS Thai	ใบสั่งซื้อ (PO)	คิดเป็น %	เบิกจ่ายสะสม	คิดเป็น %	การใช้จ่าย (PO + เบิกจ่าย)		งบคงเหลือ	
		(1)	(2)		(3)		(4) = (1) - (2) - (3)	คิดเป็น %	(5) = (1) - (4)	คิดเป็น %
140	0700600210 สำนักงานปศุสัตว์จังหวัดน่าน	10,970,759.00	-	-	6,708,187.30	61.15	6,708,187.30	61.15	4,262,571.70	38.85
141	0700600185 สำนักงานปศุสัตว์จังหวัดสระแก้ว	15,978,190.00	-	-	9,767,766.36	61.13	9,767,766.36	61.13	6,210,423.64	38.87
142	0700600220 สำนักงานปศุสัตว์จังหวัดพิจิตร	12,723,877.00	-	-	7,777,264.62	61.12	7,777,264.62	61.12	4,946,612.38	38.88
143	0700600238 สำนักงานปศุสัตว์จังหวัดสตูล	6,258,350.00	-	-	3,823,345.82	61.09	3,823,345.82	61.09	2,435,004.18	38.91
144	0700600097 ด่านกักกันสัตว์ภูเก็ต	2,366,215.00	-	-	1,444,413.80	61.04	1,444,413.80	61.04	921,801.20	38.96
145	0700600180 สำนักงานปศุสัตว์จังหวัดจันทบุรี	10,647,837.00	32,970.00	0.31	6,499,028.82	61.04	6,531,998.82	61.35	4,115,838.18	38.65
146	0700600110 ด่านกักกันสัตว์ศรีสะเกษ	2,023,094.00	73,800.00	3.65	1,234,016.14	61.00	1,307,816.14	64.64	715,277.86	35.36
147	0700600147 ศูนย์วิจัยและพัฒนาการสัตวแพทย์ภาคตะวันออกเฉียงเหนือ	25,149,955.00	3,272,156.60	13.01	15,339,188.21	60.99	18,611,344.81	74.00	6,538,610.19	26.00
148	0700600136 ศูนย์วิจัยการผสมเทียมและเทคโนโลยีชีวภาพขอนแก่น	15,292,592.00	1,166,600.00	7.63	9,323,766.60	60.97	10,490,366.60	68.60	4,802,225.40	31.40
149	0700600113 ด่านกักกันสัตว์นครพนม	2,042,271.00	-	-	1,244,865.66	60.95	1,244,865.66	60.95	797,405.34	39.05
150	0700600120 ด่านกักกันสัตว์พะเยา	1,631,651.00	-	-	994,211.43	60.93	994,211.43	60.93	637,439.57	39.07
151	0700600063 ศูนย์วิจัยและพัฒนาอาหารสัตว์หนองคาย	1,943,280.00	-	-	1,183,864.37	60.92	1,183,864.37	60.92	759,415.63	39.08
152	0700600241 สำนักงานปศุสัตว์จังหวัดปัตตานี	14,530,356.00	-	-	8,851,888.57	60.92	8,851,888.57	60.92	5,678,467.43	39.08
153	0700600178 สำนักงานปศุสัตว์จังหวัดชลบุรี	12,558,279.00	-	-	7,642,347.02	60.86	7,642,347.02	60.86	4,915,931.98	39.14

สรุปงบประมาณรายจ่ายประจำปีงบประมาณ พ.ศ. 2569 ตามระบบ New GFMS Thai

(ตั้งแต่วันที่ 1 ตุลาคม 2568 - วันที่ 30 เมษายน 2569)

มติคณะรัฐมนตรี เมื่อวันที่ 21 ตุลาคม 2568 เห็นชอบการกำหนดเป้าหมายการเบิกจ่ายงบประมาณและการใช้จ่ายงบประมาณ ประจำปีงบประมาณ พ.ศ. 2569 ไตรมาสที่ 3 (สิ้นเดือนเมษายน 2569) เบิกจ่าย = 64.00% ใช้จ่าย = 68.00%

ลำดับที่	หน่วยงาน	เงินประจำงวดตามระบบ New GFMS Thai	ใบสั่งซื้อ (PO)	คิดเป็น %	เบิกจ่ายสะสม	คิดเป็น %	การใช้จ่าย (PO + เบิกจ่าย)		งบคงเหลือ	
		(1)	(2)		(3)		(4) = (1) - (2) - (3)	คิดเป็น %	(5) = (1) - (4)	คิดเป็น %
154	0700600279 ตำนกักกันสัตว์ลาดกระบัง	2,153,099.00	69,106.50	3.21	1,308,626.01	60.78	1,377,732.51	63.99	775,366.49	36.01
155	0700600166 สำนักงานปศุสัตว์เขต 9	8,051,930.00	12,000.00	0.15	4,893,677.11	60.78	4,905,677.11	60.93	3,146,252.89	39.07
156	0700600226 สำนักงานปศุสัตว์จังหวัดสมุทรสาคร	4,287,322.00	-	-	2,604,789.17	60.76	2,604,789.17	60.76	1,682,532.83	39.24
157	0700600204 สำนักงานปศุสัตว์จังหวัดมุกดาหาร	9,158,123.00	124,800.00	1.36	5,559,988.66	60.71	5,684,788.66	62.07	3,473,334.34	37.93
158	0700600115 ตำนกักกันสัตว์ลำปาง	1,817,693.00	-	-	1,103,005.90	60.68	1,103,005.90	60.68	714,687.10	39.32
159	0700600179 สำนักงานปศุสัตว์จังหวัดระยอง	9,701,767.00	-	-	5,877,171.62	60.58	5,877,171.62	60.58	3,824,595.38	39.42
160	0700600052 ศูนย์วิจัยและบำรุงพันธุ์สัตว์ปัดตานี	2,190,095.00	-	-	1,324,818.09	60.49	1,324,818.09	60.49	865,276.91	39.51
161	0700600143 สำนักงานปศุสัตว์เขต 1	14,837,826.00	1,360,950.00	9.17	8,970,942.53	60.46	10,331,892.53	69.63	4,505,933.47	30.37
162	0700600116 ตำนกักกันสัตว์แพร่	1,938,208.00	-	-	1,169,576.26	60.34	1,169,576.26	60.34	768,631.74	39.66
163	0700600229 สำนักงานปศุสัตว์จังหวัดประจวบคีรีขันธ์	12,342,545.00	33,610.00	0.27	7,440,054.50	60.28	7,473,664.50	60.55	4,868,880.50	39.45
164	0700600218 สำนักงานปศุสัตว์จังหวัดสุโขทัย	16,651,794.00	319,470.00	1.92	10,013,529.76	60.13	10,332,999.76	62.05	6,318,794.24	37.95
165	0700600090 ตำนกักกันสัตว์แม่ฮ่องสอน	3,515,766.00	74,200.00	2.11	2,112,982.37	60.10	2,187,182.37	62.21	1,328,583.63	37.79
166	0700600050 ศูนย์วิจัยและบำรุงพันธุ์สัตว์เทพา	16,876,439.00	2,445,400.00	14.49	10,125,934.23	60.00	12,571,334.23	74.49	4,305,104.77	25.51
167	0700600267 ตำนกักกันสัตว์นครปฐม	1,722,839.00	-	-	1,032,860.03	59.95	1,032,860.03	59.95	689,978.97	40.05

สรุปงบประมาณรายจ่ายประจำปีงบประมาณ พ.ศ. 2569 ตามระบบ New GFMS Thai

(ตั้งแต่วันที่ 1 ตุลาคม 2568 - วันที่ 30 เมษายน 2569)

มติคณะรัฐมนตรี เมื่อวันที่ 21 ตุลาคม 2568 เห็นชอบการกำหนดเป้าหมายการเบิกจ่ายงบประมาณและการใช้จ่ายงบประมาณ ประจำปีงบประมาณ พ.ศ. 2569 ไตรมาสที่ 3 (สิ้นเดือนเมษายน 2569) เบิกจ่าย = 64.00% ใช้จ่าย = 68.00%

ลำดับที่	หน่วยงาน	เงินประจำงวดตามระบบ New GFMS Thai	ใบสั่งซื้อ (PO)	คิดเป็น %	เบิกจ่ายสะสม	คิดเป็น %	การใช้จ่าย (PO + เบิกจ่าย)		งบคงเหลือ	
		(1)	(2)		(3)		(4) = (1) - (2) - (3)	คิดเป็น %	(5) = (1) - (4)	คิดเป็น %
168	0700600243 สำนักงานปศุสัตว์จังหวัดนราธิวาส	27,390,324.00	-	-	16,416,759.73	59.94	16,416,759.73	59.94	10,973,564.27	40.06
169	0700600069 ศูนย์วิจัยและพัฒนาอาหารสัตว์ลำปาง	2,543,425.00	22,200.00	0.87	1,520,147.04	59.77	1,542,347.04	60.64	1,001,077.96	39.36
170	0700600032 ศูนย์วิจัยและบำรุงพันธุ์สัตว์ท่าพระ	10,171,938.00	313,375.76	3.08	6,068,824.21	59.66	6,382,199.97	62.74	3,789,738.03	37.26
171	0700600108 ด่านกักกันสัตว์บุรีรัมย์	2,124,567.00	13,230.00	0.62	1,266,067.02	59.59	1,279,297.02	60.21	845,269.98	39.79
172	0700600001 กลุ่มพัฒนาระบบบริหาร	1,698,955.00	126,067.30	7.42	1,010,185.00	59.46	1,136,252.30	66.88	562,702.70	33.12
173	0700600075 ศูนย์วิจัยและพัฒนาอาหารสัตว์ประจำวชิรคันธ	3,449,293.00	101,800.00	2.95	2,048,206.88	59.38	2,150,006.88	62.33	1,299,286.12	37.67
174	0700600216 สำนักงานปศุสัตว์จังหวัดกำแพงเพชร	12,883,723.00	-	-	7,638,306.01	59.29	7,638,306.01	59.29	5,245,416.99	40.71
175	0700600222 สำนักงานปศุสัตว์จังหวัดราชบุรี	15,063,571.00	197,900.00	1.31	8,895,480.98	59.05	9,093,380.98	60.37	5,970,190.02	39.63
176	0700600132 ศูนย์วิจัยเทคโนโลยีชีวภาพการย้ายฝากตัวอ่อนและเซลล์	8,383,221.00	-	-	4,949,192.94	59.04	4,949,192.94	59.04	3,434,028.06	40.96
177	0700600302 กองสวัสดิภาพสัตว์และสัตวแพทย์บริการ	12,558,585.00	156,795.00	1.25	7,390,339.40	58.85	7,547,134.40	60.10	5,011,450.60	39.90
178	0700600297 สถานีทดสอบสมรรถภาพและฝึกสัตว์พ่พันธุ์ผสมเทียมราชบุรี	1,951,866.00	-	-	1,144,506.62	58.64	1,144,506.62	58.64	807,359.38	41.36
179	0700600100 ด่านกักกันสัตว์สตูล	1,825,038.00	-	-	1,069,274.84	58.59	1,069,274.84	58.59	755,763.16	41.41
180	0700600285 ศูนย์พัฒนาปศุสัตว์ตามพระราชดำริ อำเภอด่านซ้าย จังหวัดเลย	6,009,898.00	-	-	3,515,004.47	58.49	3,515,004.47	58.49	2,494,893.53	41.51
181	0700600010 สถาบันสุขภาพสัตว์แห่งชาติ	77,538,944.00	4,144,674.69	5.35	45,251,708.64	58.36	49,396,383.33	63.71	28,142,560.67	36.29

สรุปงบประมาณรายจ่ายประจำปีงบประมาณ พ.ศ. 2569 ตามระบบ New GFMS Thai

(ตั้งแต่วันที่ 1 ตุลาคม 2568 - วันที่ 30 เมษายน 2569)

มติคณะรัฐมนตรี เมื่อวันที่ 21 ตุลาคม 2568 เห็นชอบการกำหนดเป้าหมายการเบิกจ่ายงบประมาณและการใช้จ่ายงบประมาณ ประจำปีงบประมาณ พ.ศ. 2569 ไตรมาสที่ 3 (สิ้นเดือนเมษายน 2569) เบิกจ่าย = 64.00% ใช้จ่าย = 68.00%

ลำดับที่	หน่วยงาน	เงินประจำงวดตามระบบ New GFMS Thai	ใบสั่งซื้อ (PO)	คิดเป็น %	เบิกจ่ายสะสม	คิดเป็น %	การใช้จ่าย (PO + เบิกจ่าย)		งบคงเหลือ	
		(1)	(2)		(3)		(4) = (1) - (2) - (3)	คิดเป็น %	(5) = (1) - (4)	คิดเป็น %
182	0700600260 ด่านกักกันสัตว์มหาสารคาม	2,440,440.00	-	-	1,422,121.89	58.27	1,422,121.89	58.27	1,018,318.11	41.73
183	0700600255 ด่านกักกันสัตว์อุดรธานี	2,320,390.00	-	-	1,351,565.60	58.25	1,351,565.60	58.25	968,824.40	41.75
184	0700600231 สำนักงานปศุสัตว์จังหวัดกระบี่	6,159,555.00	-	-	3,585,099.99	58.20	3,585,099.99	58.20	2,574,455.01	41.80
185	0700600022 ศูนย์วิจัยและบำรุงพันธุ์สัตว์สระแก้ว	14,204,417.00	2,786,000.00	19.61	8,265,542.54	58.19	11,051,542.54	77.80	3,152,874.46	22.20
186	0700600196 สำนักงานปศุสัตว์จังหวัดอุดรธานี	14,790,561.00	868,766.00	5.87	8,604,497.91	58.18	9,473,263.91	64.05	5,317,297.09	35.95
187	0700600246 ด่านกักกันสัตว์ปทุมธานี	463,785.00	13,925.00	3.00	269,456.48	58.10	283,381.48	61.10	180,403.52	38.90
188	0700600005 กองคลัง	11,373,768.00	355,005.00	3.12	6,598,205.42	58.01	6,953,210.42	61.13	4,420,557.58	38.87
189	0700600232 สำนักงานปศุสัตว์จังหวัดพังงา	5,825,976.00	81,000.00	1.39	3,376,483.98	57.96	3,457,483.98	59.35	2,368,492.02	40.65
190	0700600233 สำนักงานปศุสัตว์จังหวัดภูเก็ต	3,584,336.00	90,580.00	2.53	2,075,129.44	57.89	2,165,709.44	60.42	1,418,626.56	39.58
191	0700600041 ศูนย์วิจัยและบำรุงพันธุ์สัตว์ตาก	9,050,551.00	547,599.00	6.05	5,233,512.37	57.83	5,781,111.37	63.88	3,269,439.63	36.12
192	0700600014 สำนักพัฒนาระบบและรับรองมาตรฐานสินค้าปศุสัตว์	103,081,357.44	3,150,342.40	3.06	59,575,284.45	57.79	62,725,626.85	60.85	40,355,730.59	39.15
193	0700600167 ศูนย์วิจัยและบำรุงพันธุ์สัตว์นราธิวาส	3,480,552.00	393,605.00	11.31	2,002,535.23	57.53	2,396,140.23	68.84	1,084,411.77	31.16
194	0700600284 กองงานพระราชดำริและกิจกรรมพิเศษ	10,557,492.00	67,063.86	0.64	6,073,679.05	57.53	6,140,742.91	58.16	4,416,749.09	41.84
195	0700600217 สำนักงานปศุสัตว์จังหวัดตาก	10,860,743.00	64,850.00	0.60	6,240,696.98	57.46	6,305,546.98	58.06	4,555,196.02	41.94

สรุปงบประมาณรายจ่ายประจำปีงบประมาณ พ.ศ. 2569 ตามระบบ New GFMS Thai

(ตั้งแต่วันที่ 1 ตุลาคม 2568 - วันที่ 30 เมษายน 2569)

มติคณะรัฐมนตรี เมื่อวันที่ 21 ตุลาคม 2568 เห็นชอบการกำหนดเป้าหมายการเบิกจ่ายงบประมาณและการใช้จ่ายงบประมาณ ประจำปีงบประมาณ พ.ศ. 2569 ไตรมาสที่ 3 (สิ้นเดือนเมษายน 2569) เบิกจ่าย = 64.00% ใช้จ่าย = 68.00%

ลำดับที่	หน่วยงาน	เงินประจำงวดตามระบบ New GFMS Thai	ใบสั่งซื้อ (PO)	คิดเป็น %	เบิกจ่ายสะสม	คิดเป็น %	การใช้จ่าย (PO + เบิกจ่าย)		งบคงเหลือ	
		(1)	(2)		(3)		(4) = (1) - (2) - (3)	คิดเป็น %	(5) = (1) - (4)	คิดเป็น %
196	0700600007 สำนักกฎหมาย	5,575,506.00	859,553.50	15.42	3,201,725.88	57.42	4,061,279.38	72.84	1,514,226.62	27.16
197	0700600098 ด่านกักกันสัตว์ชุมพร	5,431,503.00	-	-	3,114,255.17	57.34	3,114,255.17	57.34	2,317,247.83	42.66
198	0700600081 ศูนย์วิจัยและพัฒนาอาหารสัตว์ตรัง	4,701,535.00	938,758.42	19.97	2,694,043.61	57.30	3,632,802.03	77.27	1,068,732.97	22.73
199	0700600209 สำนักงานปศุสัตว์จังหวัดแพร่	8,556,700.00	80,600.00	0.94	4,896,369.20	57.22	4,976,969.20	58.16	3,579,730.80	41.84
200	0700600029 ศูนย์วิจัยและพัฒนากระบือ	9,576,645.00	119,400.00	1.25	5,455,098.48	56.96	5,574,498.48	58.21	4,002,146.52	41.79
201	0700600248 ด่านกักกันสัตว์สระบุรี	948,458.00	-	-	539,597.64	56.89	539,597.64	56.89	408,860.36	43.11
202	0700600008 กองแผนงาน	11,944,429.00	44,512.00	0.37	6,794,359.40	56.88	6,838,871.40	57.26	5,105,557.60	42.74
203	0700600134 ศูนย์วิจัยการผสมเทียมและเทคโนโลยีชีวภาพชลบุรี	10,007,314.00	34,897.50	0.35	5,688,296.42	56.84	5,723,193.92	57.19	4,284,120.08	42.81
204	0700600059 ศูนย์วิจัยและพัฒนาอาหารสัตว์ร้อยเอ็ด	3,603,411.00	434,344.00	12.05	2,047,044.36	56.81	2,481,388.36	68.86	1,122,022.64	31.14
205	0700600123 ด่านกักกันสัตว์ระนอง	1,753,192.00	9,000.00	0.51	995,392.52	56.78	1,004,392.52	57.29	748,799.48	42.71
206	0700600225 สำนักงานปศุสัตว์จังหวัดนครปฐม	20,272,808.00	2,388,270.00	11.78	11,449,413.77	56.48	13,837,683.77	68.26	6,435,124.23	31.74
207	0700600154 สำนักงานปศุสัตว์เขต 5	12,457,313.00	1,936,540.00	15.55	7,029,206.82	56.43	8,965,746.82	71.97	3,491,566.18	28.03
208	0700600077 ศูนย์วิจัยและพัฒนาอาหารสัตว์สุราษฎร์ธานี	4,759,000.00	543,018.75	11.41	2,683,860.25	56.40	3,226,879.00	67.81	1,532,121.00	32.19
209	0700600259 ด่านกักกันสัตว์ขอนแก่น	2,162,208.00	-	-	1,214,510.16	56.17	1,214,510.16	56.17	947,697.84	43.83

สรุปงบประมาณรายจ่ายประจำปีงบประมาณ พ.ศ. 2569 ตามระบบ New GFMS Thai

(ตั้งแต่วันที่ 1 ตุลาคม 2568 - วันที่ 30 เมษายน 2569)

มติดังกล่าวเมื่อวันที่ 21 ตุลาคม 2568 เห็นชอบการกำหนดเป้าหมายการเบิกจ่ายงบประมาณและการใช้จ่ายงบประมาณ ประจำปีงบประมาณ พ.ศ. 2569 ไตรมาสที่ 3 (สิ้นเดือนเมษายน 2569) เบิกจ่าย = 64.00% ใช้จ่าย = 68.00%

ลำดับที่	หน่วยงาน	เงินประจำงวดตามระบบ New GFMS Thai	ใบสั่งซื้อ (PO)	คิดเป็น %	เบิกจ่ายสะสม	คิดเป็น %	การใช้จ่าย (PO + เบิกจ่าย)		งบคงเหลือ	
		(1)	(2)		(3)		(4) = (1) - (2) - (3)	คิดเป็น %	(5) = (1) - (4)	คิดเป็น %
210	0700600049 ศูนย์วิจัยและพัฒนาแพะแกะ	9,967,641.00	1,342,900.00	13.47	5,580,107.02	55.98	6,923,007.02	69.45	3,044,633.98	30.55
211	0700600157 สำนักงานปศุสัตว์เขต 6	12,134,075.00	1,597,430.00	13.16	6,787,379.78	55.94	8,384,809.78	69.10	3,749,265.22	30.90
212	0700600084 สถาบันวิจัยและบริการสุขภาพช้างแห่งชาติ	5,306,937.00	14,400.00	0.27	2,965,856.80	55.89	2,980,256.80	56.16	2,326,680.20	43.84
213	0700600109 ด่านกักกันสัตว์สุรินทร์	1,971,181.00	24,500.00	1.24	1,101,026.40	55.86	1,125,526.40	57.10	845,654.60	42.90
214	0700600065 ศูนย์วิจัยและพัฒนาอาหารสัตว์กาฬสินธุ์	2,291,587.00	-	-	1,279,965.27	55.85	1,279,965.27	55.85	1,011,621.73	44.15
215	0700600171 สำนักงานปศุสัตว์จังหวัดปทุมธานี	5,793,922.00	92,500.00	1.60	3,236,020.87	55.85	3,328,520.87	57.45	2,465,401.13	42.55
216	0700600085 ด่านกักกันสัตว์ลพบุรี	2,142,113.00	-	-	1,195,722.37	55.82	1,195,722.37	55.82	946,390.63	44.18
217	0700600042 ศูนย์วิจัยและบำรุงพันธุ์สัตว์นครสวรรค์	13,390,084.00	1,778,000.00	13.28	7,460,966.96	55.72	9,238,966.96	69.00	4,151,117.04	31.00
218	0700600213 สำนักงานปศุสัตว์จังหวัดแม่ฮ่องสอน	9,045,590.00	977,320.00	10.80	4,965,689.65	54.90	5,943,009.65	65.70	3,102,580.35	34.30
219	0700600239 สำนักงานปศุสัตว์จังหวัดตรัง	7,246,354.00	-	-	3,969,101.53	54.77	3,969,101.53	54.77	3,277,252.47	45.23
220	0700600003 สำนักงานเลขานุการกรม	19,953,023.00	1,262,668.80	6.33	10,922,522.25	54.74	12,185,191.05	61.07	7,767,831.95	38.93
221	0700600020 ศูนย์วิจัยและบำรุงพันธุ์สัตว์จันทบุรี	10,802,459.00	2,133,705.52	19.75	5,851,440.55	54.17	7,985,146.07	73.92	2,817,312.93	26.08
222	0700600107 ด่านกักกันสัตว์สระแก้ว	11,232,684.00	1,447,000.00	12.88	6,069,372.49	54.03	7,516,372.49	66.92	3,716,311.51	33.08
223	0700600265 ด่านกักกันสัตว์นครสวรรค์	2,081,499.00	-	-	1,122,529.45	53.93	1,122,529.45	53.93	958,969.55	46.07

สรุปงบประมาณรายจ่ายประจำปีงบประมาณ พ.ศ. 2569 ตามระบบ New GFMS Thai

(ตั้งแต่วันที่ 1 ตุลาคม 2568 - วันที่ 30 เมษายน 2569)

มติคณะรัฐมนตรี เมื่อวันที่ 21 ตุลาคม 2568 เห็นชอบการกำหนดเป้าหมายการเบิกจ่ายงบประมาณและการใช้จ่ายงบประมาณ ประจำปีงบประมาณ พ.ศ. 2569 ไตรมาสที่ 3 (สิ้นเดือนเมษายน 2569) เบิกจ่าย = 64.00% ใช้จ่าย = 68.00%

ลำดับที่	หน่วยงาน	เงินประจำงวดตามระบบ New GFMS Thai	ใบสั่งซื้อ (PO)	คิดเป็น %	เบิกจ่ายสะสม	คิดเป็น %	การใช้จ่าย (PO + เบิกจ่าย)		งบคงเหลือ	
		(1)	(2)				(4) = (1) - (2) - (3)	คิดเป็น %	(5) = (1) - (4)	คิดเป็น %
224	0700600033 ศูนย์วิจัยและบำรุงพันธุ์สัตว์อุบลราชธานี	9,792,436.00	1,390,000.00	14.19	5,263,511.91	53.75	6,653,511.91	67.95	3,138,924.09	32.05
225	0700600095 ด่านกักกันสัตว์เพชรบุรี	7,048,084.00	1,490,000.00	21.14	3,733,214.47	52.97	5,223,214.47	74.11	1,824,869.53	25.89
226	0700600015 กองส่งเสริมและพัฒนาการปศุสัตว์	18,745,862.00	-	-	9,786,356.58	52.21	9,786,356.58	52.21	8,959,505.42	47.79
227	0700600093 ด่านกักกันสัตว์พิจิตร	1,030,950.00	-	-	535,959.54	51.99	535,959.54	51.99	494,990.46	48.01
228	0700600145 สำนักงานปศุสัตว์เขต 2	12,765,033.00	1,511,173.20	11.84	6,593,693.47	51.65	8,104,866.67	63.49	4,660,166.33	36.51
229	0700600214 สำนักงานปศุสัตว์จังหวัดนครสวรรค์	19,024,989.00	2,485,800.00	13.07	9,815,683.05	51.59	12,301,483.05	64.66	6,723,505.95	35.34
230	0700600234 สำนักงานปศุสัตว์จังหวัดสุราษฎร์ธานี	17,677,813.00	2,812,000.00	15.91	9,120,007.91	51.59	11,932,007.91	67.50	5,745,805.09	32.50
231	0700600083 สำนักควบคุม ป้องกันและบำบัดโรคสัตว์	271,674,281.57	30,889,301.44	11.37	137,796,348.76	50.72	168,685,650.20	62.09	102,988,631.37	37.91
232	0700600183 สำนักงานปศุสัตว์จังหวัดปราจีนบุรี	11,204,675.00	2,318,800.00	20.69	5,669,256.06	50.60	7,988,056.06	71.29	3,216,618.94	28.71
233	0700600102 ด่านกักกันสัตว์ชลบุรี	3,718,123.00	-	-	1,872,174.22	50.35	1,872,174.22	50.35	1,845,948.78	49.65
234	0700600148 สำนักงานปศุสัตว์เขต 3	17,225,510.00	3,040,111.40	17.65	8,671,531.00	50.34	11,711,642.40	67.99	5,513,867.60	32.01
235	0700600039 ศูนย์วิจัยและบำรุงพันธุ์สัตว์พะเยา	16,496,188.00	150,000.00	0.91	8,300,248.49	50.32	8,450,248.49	51.23	8,045,939.51	48.77
236	0700600062 ศูนย์วิจัยและพัฒนาอาหารสัตว์เลย	3,827,873.00	710,000.00	18.55	1,922,076.83	50.21	2,632,076.83	68.76	1,195,796.17	31.24
237	0700600283 กองสารวัตรและกักกัน	23,481,475.00	6,262,366.65	26.67	11,685,677.52	49.77	17,948,044.17	76.43	5,533,430.83	23.57

## สรุปงบประมาณรายจ่ายประจำปีงบประมาณ พ.ศ. 2569 ตามระบบ New GFMS Thai

(ตั้งแต่วันที่ 1 ตุลาคม 2568 - วันที่ 30 เมษายน 2569)

มติคณะรัฐมนตรี เมื่อวันที่ 21 ตุลาคม 2568 เห็นชอบการกำหนดเป้าหมายการเบิกจ่ายงบประมาณและการใช้จ่ายงบประมาณ ประจำปีงบประมาณ พ.ศ. 2569 ไตรมาสที่ 3 (สิ้นเดือนเมษายน 2569) เบิกจ่าย = 64.00% ใช้จ่าย = 68.00%

ลำดับที่	หน่วยงาน	เงินประจำงวดตามระบบ New GFMS Thai	ใบสั่งซื้อ (PO)	คิดเป็น %	เบิกจ่ายสะสม	คิดเป็น %	การใช้จ่าย (PO + เบิกจ่าย)		งบคงเหลือ	
		(1)	(2)		(3)		(4) = (1) - (2) - (3)	คิดเป็น %	(5) = (1) - (4)	คิดเป็น %
238	0700600045 ศูนย์วิจัยและบำรุงพันธุ์สัตว์สุพรรณบุรี	8,085,613.00	1,583,200.00	19.58	4,023,691.96	49.76	5,606,891.96	69.34	2,478,721.04	30.66
239	0700600141 ศูนย์วิจัยการผสมเทียมและเทคโนโลยีชีวภาพสงขลา	12,141,298.00	668,806.11	5.51	6,013,518.60	49.53	6,682,324.71	55.04	5,458,973.29	44.96
240	0700600004 กองการเจ้าหน้าที่	13,396,162.00	-	-	6,611,780.14	49.36	6,611,780.14	49.36	6,784,381.86	50.64
241	0700600025 ศูนย์วิจัยและพัฒนาโคนม	12,321,380.00	2,099,000.00	17.04	6,041,701.45	49.03	8,140,701.45	66.07	4,180,678.55	33.93
242	0700600126 สำนักเทคโนโลยีชีวภัณฑ์สัตว์	2,789,963.00	537,844.00	19.28	1,363,930.74	48.89	1,901,774.74	68.16	888,188.26	31.84
243	0700600262 ด่านกักกันสัตว์พิษณุโลก	2,645,290.00	-	-	1,274,615.95	48.18	1,274,615.95	48.18	1,370,674.05	51.82
244	0700600273 ด่านกักกันสัตว์ท่าอากาศยานสุวรรณภูมิ	5,839,286.00	584,063.00	10.00	2,795,218.60	47.87	3,379,281.60	57.87	2,460,004.40	42.13
245	0700600242 สำนักงานปศุสัตว์จังหวัดยะลา	13,813,745.00	2,589,388.00	18.75	6,587,108.18	47.69	9,176,496.18	66.43	4,637,248.82	33.57
246	0700600240 สำนักงานปศุสัตว์จังหวัดพัทลุง	13,700,239.00	2,898,000.00	21.15	6,512,686.36	47.54	9,410,686.36	68.69	4,289,552.64	31.31
247	0700600270 ด่านกักกันสัตว์นครศรีธรรมราช	1,907,884.00	-	-	891,653.67	46.74	891,653.67	46.74	1,016,230.33	53.26
248	0700600237 สำนักงานปศุสัตว์จังหวัดสงขลา	17,697,623.00	3,652,000.00	20.64	8,264,117.12	46.70	11,916,117.12	67.33	5,781,505.88	32.67
249	0700600017 สำนักพัฒนาพันธุ์สัตว์	9,581,135.00	362,276.36	3.78	4,445,596.01	46.40	4,807,872.37	50.18	4,773,262.63	49.82
250	0700600250 ด่านกักกันสัตว์พระนครศรีอยุธยา	1,704,431.00	-	-	744,389.10	43.67	744,389.10	43.67	960,041.90	56.33
251	0700600127 สำนักเทคโนโลยีชีวภาพการผลิตปศุสัตว์	30,608,660.00	5,723,317.90	18.70	13,249,474.23	43.29	18,972,792.13	61.99	11,635,867.87	38.01

สรุปงบประมาณรายจ่ายประจำปีงบประมาณ พ.ศ. 2569 ตามระบบ New GFMS Thai

(ตั้งแต่วันที่ 1 ตุลาคม 2568 - วันที่ 30 เมษายน 2569)

มติคณะรัฐมนตรี เมื่อวันที่ 21 ตุลาคม 2568 เห็นชอบการกำหนดเป้าหมายการเบิกจ่ายงบประมาณและการใช้จ่ายงบประมาณ ประจำปีงบประมาณ พ.ศ. 2569 ไตรมาสที่ 3 (สิ้นเดือนเมษายน 2569) เบิกจ่าย = 64.00% ใช้จ่าย = 68.00%

ลำดับที่	หน่วยงาน	เงินประจำงวดตามระบบ New GFMS Thai	ใบสั่งซื้อ (PO)	คิดเป็น %	เบิกจ่ายสะสม	คิดเป็น %	การใช้จ่าย (PO + เบิกจ่าย)		งบคงเหลือ	
		(1)	(2)		(3)		(4) = (1) - (2) - (3)	คิดเป็น %	(5) = (1) - (4)	คิดเป็น %
252	0700600282 ศูนย์วิจัยการผสมเทียมและเทคโนโลยีชีวภาพอุบลราชธานี	14,399,596.00	4,350,000.00	30.21	6,190,210.46	42.99	10,540,210.46	73.20	3,859,385.54	26.80
253	0700600245 ด่านกักกันสัตว์ท่าอากาศยานดอนเมือง	1,291,840.00	10,500.00	0.81	546,614.31	42.31	557,114.31	43.13	734,725.69	56.87
254	0700600054 ศูนย์วิจัยและพัฒนาอาหารสัตว์ชัยนาท	7,229,770.00	2,502,700.00	34.62	2,986,014.23	41.30	5,488,714.23	75.92	1,741,055.77	24.08
255	0700600186 สำนักงานปศุสัตว์จังหวัดนครราชสีมา	37,777,127.00	10,888,250.00	28.82	15,593,606.21	41.28	26,481,856.21	70.10	11,295,270.79	29.90
256	0700600158 ศูนย์วิจัยและบำรุงพันธุ์สัตว์อุทัยธานี	8,843,298.00	2,834,005.00	32.05	3,623,174.19	40.97	6,457,179.19	73.02	2,386,118.81	26.98
257	0700600193 สำนักงานปศุสัตว์จังหวัดอำนาจเจริญ	12,198,691.00	2,109,000.00	17.29	4,956,966.20	40.64	7,065,966.20	57.92	5,132,724.80	42.08
258	0700600044 ศูนย์วิจัยและบำรุงพันธุ์สัตว์หนองบัว	34,277,734.00	3,819,500.00	11.14	13,742,701.50	40.09	17,562,201.50	51.24	16,715,532.50	48.76
259	0700600190 สำนักงานปศุสัตว์จังหวัดอุบลราชธานี	27,554,072.00	8,254,530.00	29.96	10,993,687.01	39.90	19,248,217.01	69.86	8,305,854.99	30.14
260	0700600269 ด่านกักกันสัตว์ท่าอากาศยานนานาชาติสมุย	699,877.00	-	-	276,457.60	39.50	276,457.60	39.50	423,419.40	60.50
261	0700600202 สำนักงานปศุสัตว์จังหวัดสกลนคร	32,473,004.00	16,595.00	0.05	12,765,178.81	39.31	12,781,773.81	39.36	19,691,230.19	60.64
262	0700600086 ด่านกักกันสัตว์นครราชสีมา	4,971,431.00	1,493,000.00	30.03	1,876,081.04	37.74	3,369,081.04	67.77	1,602,349.96	32.23
263	0700600129 ศูนย์วิจัยและผลิตน้ำเชื้อพ่อโคพันธุ์โครงการหลวงอินทนนท์	8,390,236.00	-	-	3,133,011.06	37.34	3,133,011.06	37.34	5,257,224.94	62.66
264	0700600094 ด่านกักกันสัตว์เพชรบูรณ์	3,060,599.00	1,410,000.00	46.07	1,103,462.15	36.05	2,513,462.15	82.12	547,136.85	17.88
265	0700600111 ด่านกักกันสัตว์อุบลราชธานี	4,028,419.00	1,380,000.00	34.26	1,353,427.54	33.60	2,733,427.54	67.85	1,294,991.46	32.15

สรุปงบประมาณรายจ่ายประจำปีงบประมาณ พ.ศ. 2569 ตามระบบ New GFMS Thai

(ตั้งแต่วันที่ 1 ตุลาคม 2568 - วันที่ 30 เมษายน 2569)

มติคณะรัฐมนตรี เมื่อวันที่ 21 ตุลาคม 2568 เห็นชอบการกำหนดเป้าหมายการเบิกจ่ายงบประมาณและการใช้จ่ายงบประมาณ ประจำปีงบประมาณ พ.ศ. 2569 ไตรมาสที่ 3 (สิ้นเดือนเมษายน 2569) เบิกจ่าย = 64.00% ใช้จ่าย = 68.00%

ลำดับที่	หน่วยงาน	เงินประจำงวดตามระบบ New GFMS Thai	ใบสั่งซื้อ (PO)	คิดเป็น %	เบิกจ่ายสะสม	คิดเป็น %	การใช้จ่าย (PO + เบิกจ่าย)		งบคงเหลือ	
		(1)	(2)		(3)		(4) = (1) - (2) - (3)	คิดเป็น %	(5) = (1) - (4)	คิดเป็น %
266	0700600088 ด่านกักกันสัตว์มุกดาหาร	4,613,448.00	2,191,320.00	47.50	1,531,512.28	33.20	3,722,832.28	80.70	890,615.72	19.30
267	0700600281 ศูนย์ฝึกอบรมและถ่ายทอดเทคโนโลยีชีวภาพการปศุสัตว์	22,165,517.00	-	-	7,247,608.49	32.70	7,247,608.49	32.70	14,917,908.51	67.30
268	0700600172 สำนักงานปศุสัตว์จังหวัดพระนครศรีอยุธยา	12,555,661.00	5,558,000.00	44.27	3,948,765.02	31.45	9,506,765.02	75.72	3,048,895.98	24.28
269	0700600287 กองควบคุมอาหารและยาสัตว์	76,191,311.00	13,225,799.92	17.36	23,108,520.84	30.33	36,334,320.76	47.69	39,856,990.24	52.31
270	0700600251 ด่านกักกันสัตว์สุพรรณบุรี	3,198,373.00	1,489,000.00	46.55	959,211.19	29.99	2,448,211.19	76.55	750,161.81	23.45
271	0700600153 ศูนย์วิจัยและพัฒนาฯ ตะวันออกเฉียงเหนือ ตอนบน	66,866,597.00	556,630.00	0.83	19,780,841.93	29.58	20,337,471.93	30.41	46,529,125.07	69.59
272	0700600064 ศูนย์วิจัยและพัฒนาอาหารสัตว์มหาสารคาม	10,777,307.00	6,330,000.00	58.73	2,967,095.75	27.53	9,297,095.75	86.27	1,480,211.25	13.73
273	0700600296 สถานีทดสอบสมรรถภาพและฝึกสัตว์พ่อน้ำจืดผสมเทียมเชียงใหม่	8,145,363.00	5,547,500.00	68.11	1,673,009.53	20.54	7,220,509.53	88.65	924,853.47	11.35
274	0700600026 ศูนย์วิจัยและพัฒนาโคเนื้อ	111,234,432.00	3,162,598.00	2.84	20,169,057.81	18.13	23,331,655.81	20.98	87,902,776.19	79.02
275	0700600009 ศูนย์เทคโนโลยีสารสนเทศและการสื่อสาร	25,313,199.00	28,462.00	0.11	2,805,114.19	11.08	2,833,576.19	11.19	22,479,622.81	88.81

# รายงานสถานะการเบิกจ่ายงบประมาณตามคาร์ท์งบประมาณ NFMA46

ประจำปีงบประมาณ 2569 สำหรับ

ชื่อผู้ใช้ A07006000005102

วันที่ออกเอกสาร : 30/04/2569 เวลา : 20:38

หน่วย : บาท

ลำดับ ขั้น	ปีแหล่งของเงิน	รหัสงบประมาณ	ชื่อรหัสงบประมาณ	รหัสพื้นที่	ชื่อรหัสพื้นที่	งบสุทธิ	การสำรองเงิน	ใบสั่งซื้อ/สัญญา	เบิกจ่าย	เบิกแทน	งบคงเหลือ
**	รวมงบประมาณ					5,409,448,820.38	0.00	261,686,824.28	3,147,719,163.79	309,000.00	1,999,733,832.31
*	2569	07006110003095 000014	ค่าใช้จ่ายในการสนับสนุนความ ร่วมมือทางวิชาการกับต่าง ประเทศ			14,120.38	0.00	0.00	14,120.38	0.00	0.00
*	2569	07006140001001 000000	รายการงบบุคลากร			3,302,136,200.00	0.00	0.00	2,072,856,688.14	0.00	1,229,279,511.86
*	2569	07006142001002 000000	รายการงบดำเนินงาน (รายจ่ายประจำ)			95,970,800.00	0.00	0.00	53,813,335.02	0.00	42,157,464.98
*	2569	07006150004003 110001	ตู้อบสูญญากาศ (Vacuum Oven) ขนาดไม่น้อยกว่า 100 ลิตร ตำบลบางกะดี อำเภอเมืองปทุมธานี			690,000.00	0.00	0.00	673,030.00	0.00	16,970.00
*	2569	07006150004003 110002	เครื่องตรวจวัดสารชนิด Refractive Index Detector ตำบลบางกะดี อำเภอเมืองปทุมธานี จังหวัด			980,000.00	0.00	0.00	980,000.00	0.00	0.00
*	2569	07006150004003 110003	ตู้ดูดไอระเหยสารเคมี (Fume Hood) ขนาดหน้ากว้าง 2 เมตร แบบไม่มี scrubber ตำบลบางกะดี อ			489,000.00	0.00	0.00	489,000.00	0.00	0.00
*	2569	07006150004003 110004	ตู้ดูดไอระเหยสารเคมี (Fume Hood) ขนาดหน้ากว้าง 2 เมตร แบบไม่มี scrubber ตำบลท่าพระ อ			300,000.00	0.00	0.00	289,500.00	0.00	10,500.00
*	2569	07006150004003 110005	เครื่องเขยาสารละลายอัตโนมัติแบบ แนวนอน ตำบลบางกะดี			203,300.00	0.00	0.00	203,300.00	0.00	0.00