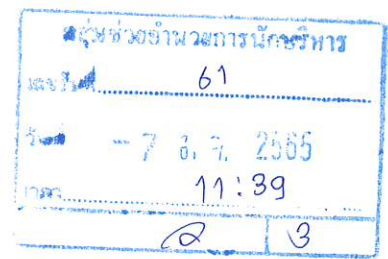




บันทึกข้อความ



ส่วนราชการ.....กลุ่มเร่งรัดและติดตามงบประมาณ กองคลัง.....โทร 1650

ที่ กษ 0603/ ๒๗ วันที่ ๒๗ มกราคม 2565

เรื่อง รายงานผลการใช้จ่ายเงินงบประมาณรายจ่ายประจำปี 2565

เรียน อธิบดีกรมปศุสัตว์

กองคลัง ได้ตรวจสอบรายงานสถานะการเบิกจ่ายเงินในระบบ GFMS ณ เดือนธันวาคม 2564 พร้อมทั้งขอรายงานสรุปผลการใช้จ่ายเงินประจำปี 2565 ดังนี้

(หน่วย : ล้านบาท)

	รายจ่ายประจำ	รายจ่ายลงทุน	รวม
ได้รับงบประมาณ ตาม พรบ.	4,681.7215	497.5886	5,179.3101
ได้รับอนุมัติเงินประจำงวด	2,331.3767/49.80%	497.5886/100%	2,828.9653/54.62%
ตามแผนเบิกจ่ายไตรมาสที่ 1 - 2			
ยอดเบิกจ่าย+ผูกพัน (PO)	<u>1,030.8086/22.02%</u>	<u>181.4239/36.46%</u>	<u>1,212.2325/23.41%</u>
หัก ก่อหนี้ผูกพัน (PO)	25.8033/0.55%	122.0398/24.53%	147.8431/2.85%
หัก เบิกจ่าย	1,005.0053/21.47%	59.3841/11.93%	1,064.3894/20.55%
งบประมาณคงเหลือตาม พรบ.	<u>3,650.9129/77.98%</u>	<u>316.1647/63.54%</u>	<u>3,967.0776/76.59%</u>
งบประมาณคงเหลือตาม GFMS	<u>1,300.5681/55.79%</u>	<u>316.1647/63.54%</u>	<u>1,616.7328/57.15%</u>

ทั้งนี้ จากรายงานข้างต้น กรมปศุสัตว์สรุป ดังนี้

ก. ผลการเบิกจ่ายเงินจำแนกเป็นงบรายจ่าย

งบรายจ่าย	ได้รับจัดสรรตาม พรบ.	ก่อกหนี้ผูกพัน (PO)	เบิกจ่าย	คงเหลือ
งบบุคลากร	3,328.2765		829.0788/24.91%	2,499.1977/75.09%
งบดำเนินงาน	1,315.7587	25.8033/1.96%	175.0915/13.31%	1,114.8639/84.73%
งบลงทุน	497.5886	122.0398/24.53%	59.3841/11.93%	316.1647/63.54%
งบเงินอุดหนุน	37.6863		0.8350/2.22%	36.8513/97.78%
รวมทั้งสิ้น	5,179.3101	147.8431/2.85%	1,064.3894/20.55%	3,967.0776/76.59%

/ทั้งนี้.....

ทั้งนี้ คณะกรรมการติดตามเร่งรัดการเบิกจ่ายงบประมาณการใช้จ่ายภาครัฐซึ่งรัฐมนตรีว่าการกระทรวงการคลังเป็นประธานได้มีการประชุม ครั้งที่ 3/2564 เมื่อวันที่ 3 พฤศจิกายน 2564 มีมติเห็นชอบมาตรการเร่งรัดการเบิกจ่ายงบประมาณและการใช้จ่ายภาครัฐเพื่อเป็นแนวทางให้หน่วยรับงบประมาณดำเนินการให้สอดคล้องกับเป้าหมายในภาพรวมของประเทศรวมทั้งกำหนดสรุป ดังนี้


งบรายจ่าย	เป้าหมายรัฐบาล	กรมปศุสัตว์เบิกจ่ายได้	ต่ำกว่าเป้าหมาย
รายจ่ายภาพรวม	30.00	20.55	9.45
รายจ่ายลงทุน	13.00	11.93	1.07
รายจ่ายประจำ	34.00	21.47	12.53

จากรายงานข้างต้นกรมปศุสัตว์มีผลการเบิกจ่ายต่ำกว่าเป้าหมายร้อยละ 9.45 เป็นเงิน 489.4448 ล้านบาท

ข. รายงานสรุปการจัดลำดับการเบิกจ่ายเงินสะสมของปีงบประมาณ พ.ศ. 2565 ภาพรวมทุกงบรายจ่าย ของหน่วยงานในสังกัดกรมปศุสัตว์ จำนวน 275 หน่วยงาน ตามรายงานฯ ที่แนบ


จึงเรียนมาเพื่อโปรดทราบ ทั้งนี้ กองคลังจะได้ดำเนินการสำเนารายงานฯ ดังนี้

1. สั่งการ ให้หน่วยงานเร่งรัดดำเนินการจัดซื้อจัดจ้างและก่องหนี่ผูกพันตามแผนการใช้จ่ายเงิน โดยเฉพาะงบลงทุนจะต้องก่องหนี่ผูกพันให้แล้วเสร็จภายในไตรมาสที่ 2
2. นำเรียนท่าน รอธ. ที่กำกับดูแลหน่วยงานที่รับผิดชอบเพื่อติดตามและเร่งรัดการใช้จ่ายเงิน งบประมาณรายจ่ายประจำปีงบประมาณ พ.ศ. 2565 ให้เป็นไปตามแผนการใช้จ่ายเงินที่กำหนด
3. ขออนุญาต นำขึ้นเว็บไซต์เพื่อแจ้งหน่วยงานในสังกัดกรมปศุสัตว์ทราบ และเร่งรัดติดตามการใช้จ่ายเงิน ต่อไป


(นางสุวันทนา ยรรยงยศ)
หัวหน้ากลุ่มเร่งรัดและติดตามงบประมาณ


(นางเย็นจิต ทองยงค์)
ผู้อำนวยการกองคลัง

ทราบ
ดำเนินการ


(นายเศรษฐเกียรติ กระจ่างวงษ์)
รองอธิบดี ปฏิบัติราชการแทน
อธิบดีกรมปศุสัตว์
๗ ม.ค. ๒๕๖๕

กรมปศุสัตว์

สรุปรายงานผลการใช้จ่ายเงินงบประมาณรายจ่ายประจำปีงบประมาณ พ.ศ. 2565

รายการ	รายจ่ายประจำ	%	รายจ่ายลงทุน	%	รวมทั้งสิ้น	%
ได้รับจัดสรรตาม พรบ. 2565	4,681.7215		497.5886		5,179.3101	
ได้รับจัดสรรตาม ระบบ GFMIS (ตามแผนไตรมาสที่ 1 - 2)	2,332.3664	49.82	497.5886	100.00	2,829.9550	54.64
หัก โอนให้หน่วยงานอื่นเบิกแทน	1.0435	0.02	0.0000	0.00	1.0435	0.02
บวก รับโอนงบประมาณเบิกแทนกัน	0.0538	0.00	0.0000	0.00	0.0538	0.00
บวก/ลบ โอนเปลี่ยนแปลงงบประมาณ	0.0000	0.00	-	-	0.0000	0.00
สรุปงบประมาณคงเหลือตามระบบ GFMIS	2,331.3767	49.80	497.5886	100.00	2,828.9653	54.62
หัก ก่อหนี้ผูกพัน (PO)	25.8033	0.55	122.0398	24.53	147.8431	2.85
หัก เบิกจ่ายเงินสะสม เดือนธันวาคม 2564	1,005.0053	21.47	59.3841	11.93	1,064.3894	20.55
รวมการใช้จ่าย (เบิกจ่าย + ก่อหนี้ผูกพัน)	1,030.8086	22.02	181.4239	36.46	1,212.2325	23.41
งบประมาณคงเหลือหลังเบิกจ่ายและก่อหนี้ผูกพัน ตาม พรบ.	3,650.9129	77.98	316.1647	63.54	3,967.0776	76.59
งบประมาณคงเหลือหลังเบิกจ่ายและก่อหนี้ผูกพัน ตาม ระบบ GFMIS	1,300.5681	55.79	316.1647	63.54	1,616.7328	57.15

กรมปศุสัตว์

สรุปรายละเอียดจำแนกงบประมาณรายจ่ายประจำปีงบประมาณ พ.ศ. 2565

เบิกจ่ายเงินตั้งแต่วันที่ 1 ตุลาคม 2564 - 30 ธันวาคม 2564

งบรายจ่าย	ได้รับจัดสรร ตาม พรบ.	ได้รับจัดสรรตาม แผนไตรมาสถที่ 1 - 2	รับโอนจาก หน่วยงานอื่น	โอนให้หน่วยงาน อื่นเบิกแทน	คงเหลือ งบประมาณตาม ระบบ GFMIS	ก่อนนี้ผูกพัน (PO)	%	เบิกจ่ายเงิน	%	สรุปงบประมาณ คงเหลือ ตาม พรบ	%	สรุปงบประมาณ คงเหลือ ตาม ระบบ GFMIS	%
รวมทั้งสิ้น	5,179.3101	2,829.9550	0.0538	1.0435	2,828.9653	147.8431	2.85	1,064.3894	20.55	3,967.0776	76.59	1,616.7328	57.15
1. งบบุคลากร	3,328.2765	1,655.8317	0.0000	0.0000	1,655.8317	0.0000	0.00	829.0788	24.91	2,499.1977	75.09	826.7529	49.93
2. งบดำเนินงาน	1,315.7587	661.4491	0.0000	1.0435	660.4056	25.8033	1.96	175.0915	13.31	1,114.8639	84.73	459.5108	69.58
3. งบลงทุน	497.5886	497.5886	0.0000	0.0000	497.5886	122.0398	24.53	59.3841	11.93	316.1647	63.54	316.1647	63.54
4. งบเงินอุดหนุน	37.6863	15.0856	0.0000	0.0000	15.0856	0.0000	0.00	0.8350	2.22	36.8513	97.78	14.2506	94.46
5. งบรายจ่ายอื่น	0.0000	0.0000	0.0538	0.0000	0.0538	0.0000	0.00	0.0000	0.00	0.0000	#DIV/0!	0.0538	100.00

สรุปงบประมาณรายจ่ายประจำปีงบประมาณ พ.ศ. 2565

(ตั้งแต่วันที่ 1 ตุลาคม 2564 - วันที่ 30 ธันวาคม 2564)

มติคณะกรรมการติดตามเร่งรัดการเบิกจ่ายงบประมาณและการใช้จ่ายภาครัฐ เมื่อวันที่ 3 พฤศจิกายน 2564 ไตรมาสที่ 1 กำหนดผลการเบิกจ่ายเงินภาพรวมร้อยละ 30.00 ใช้จ่ายร้อยละ 34.08

ลำดับที่	หน่วยงาน	เงินประจำงวดตามระบบ GFMS	ใบสั่งซื้อ (PO)	คิดเป็น %	เบิกจ่ายสะสม	คิดเป็น %	การใช้จ่าย (สำรอง + PO + เบิกจ่าย)		งบคงเหลือ	คิดเป็น %
		(1)	(2)		(3)		(4) = (2) + (3)	คิดเป็น %	(5) = (1) - (4)	
	*** รวมงบประมาณ	2,828,965,322.00	147,843,055.15	5.23	1,064,389,421.41	37.62	1,212,232,476.56	42.85	1,616,732,845.44	57.15
1	0700600295 สถานีทดสอบสมรรถภาพและฝึกสัตว์พ่วงผสมเทียมขอนแก่น	2,200,300.00	-	-	1,536,431.45	69.83	1,536,431.45	69.83	663,868.55	30.17
2	0700600093 ด้านกักกันสัตว์พิจิตร	1,046,700.00	-	-	697,733.93	66.66	697,733.93	66.66	348,966.07	33.34
3	0700600040 ศูนย์วิจัยและบำรุงพันธุ์สัตว์แม่ฮ่องสอน	3,098,200.00	130,000.00	4.20	1,997,041.86	64.46	2,127,041.86	68.65	971,158.14	31.35
4	0700600151 สำนักงานปศุสัตว์เขต 4	8,526,900.00	-	-	5,375,093.13	63.04	5,375,093.13	63.04	3,151,806.87	36.96
5	0700600108 ด้านกักกันสัตว์บุรีรัมย์	1,471,900.00	-	-	915,283.49	62.18	915,283.49	62.18	556,616.51	37.82
6	0700600152 ศูนย์วิจัยและพัฒนาผลิตภัณฑ์ปศุสัตว์มหาสารคาม	2,329,210.00	-	-	1,336,360.12	57.37	1,336,360.12	57.37	992,849.88	42.63
7	0700600235 สำนักงานปศุสัตว์จังหวัดระนอง	2,032,900.00	25,000.00	1.23	1,160,537.60	57.09	1,185,537.60	58.32	847,362.40	41.68
8	0700600104 ด้านกักกันสัตว์ตราด	1,217,500.00	-	-	686,451.26	56.38	686,451.26	56.38	531,048.74	43.62
9	0700600139 ศูนย์วิจัยการผสมเทียมและเทคโนโลยีชีวภาพราชบุรี	10,466,470.00	-	-	5,856,949.62	55.96	5,856,949.62	55.96	4,609,520.38	44.04
10	0700600103 ด้านกักกันสัตว์จันทบุรี	1,261,800.00	-	-	691,581.77	54.81	691,581.77	54.81	570,218.23	45.19
11	0700600246 ด้านกักกันสัตว์ปทุมธานีกรุงเทพ	175,000.00	-	-	95,380.00	54.50	95,380.00	54.50	79,620.00	45.50
12	0700600279 ด้านกักกันสัตว์ลาดกระบัง	1,191,700.00	51,000.00	4.28	645,983.06	54.21	696,983.06	58.49	494,716.94	41.51
13	0700600200 สำนักงานปศุสัตว์จังหวัดร้อยเอ็ด	8,020,120.00	-	-	4,327,900.59	53.96	4,327,900.59	53.96	3,692,219.41	46.04
14	0700600086 ด้านกักกันสัตว์นครราชสีมา	1,811,500.00	-	-	972,524.76	53.69	972,524.76	53.69	838,975.24	46.31
15	0700600292 ศูนย์วิจัยและพัฒนาการสัตวแพทย์ภาคตะวันตก	15,064,730.00	152,794.60	1.01	8,049,850.97	53.44	8,202,645.57	54.45	6,862,084.43	45.55
16	0700600244 ด้านกักกันสัตว์ท่าเรือกรุงเทพ	1,726,000.00	7,500.00	0.43	916,494.19	53.10	923,994.19	53.53	802,005.81	46.47
17	0700600262 ด้านกักกันสัตว์พิษณุโลก	1,305,000.00	-	-	690,456.72	52.91	690,456.72	52.91	614,543.28	47.09
18	0700600245 ด้านกักกันสัตว์ท่าอากาศยานดอนเมือง	798,700.00	9,000.00	1.13	421,344.89	52.75	430,344.89	53.88	368,355.11	46.12
19	0700600064 ศูนย์วิจัยและพัฒนาอาหารสัตว์มหาสารคาม	2,315,000.00	-	-	1,218,498.91	52.63	1,218,498.91	52.63	1,096,501.09	47.37
20	0700600187 สำนักงานปศุสัตว์จังหวัดบุรีรัมย์	10,427,000.00	-	-	5,451,842.50	52.29	5,451,842.50	52.29	4,975,157.50	47.71
21	0700600172 สำนักงานปศุสัตว์จังหวัดพระนครศรีอยุธยา	4,311,300.00	-	-	2,248,997.13	52.17	2,248,997.13	52.17	2,062,302.87	47.83

สรุปงบประมาณรายจ่ายประจำปีงบประมาณ พ.ศ. 2565

(ตั้งแต่วันที่ 1 ตุลาคม 2564 - วันที่ 30 ธันวาคม 2564)

มติคณะกรรมการติดตามเร่งรัดการเบิกจ่ายงบประมาณและการใช้จ่ายภาครัฐ เมื่อวันที่ 3 พฤศจิกายน 2564 ไตรมาสที่ 1 กำหนดผลการเบิกจ่ายเงินภาพรวมร้อยละ 30.00 ใช้จ่ายร้อยละ 34.08

ลำดับที่	หน่วยงาน	เงินประจำงวดตามระบบ GFMS	ใบสั่งซื้อ (PO)	คิดเป็น %	เบิกจ่ายสะสม	คิดเป็น %	การใช้จ่าย (สำรอง + PO + เบิกจ่าย)		งบคงเหลือ	คิดเป็น %
		(1)	(2)		(3)		(4) = (2) + (3)	คิดเป็น %		
22	0700600229 สำนักงานปศุสัตว์จังหวัดประจวบคีรีขันธ์	6,517,930.00	-	-	3,354,775.73	51.47	3,354,775.73	51.47	3,163,154.27	48.53
23	0700600011 ศูนย์อ้างอิงโรคปากและเท้าเปื่อยตะวันออกเฉียงใต้	6,243,629.00	924,394.67	14.81	3,202,342.69	51.29	4,126,737.36	66.10	2,116,891.64	33.90
24	0700600260 ด้านกักกันสัตว์มหาสารคาม	1,014,500.00	22,000.00	2.17	519,102.25	51.17	541,102.25	53.34	473,397.75	46.66
25	0700600057 ศูนย์วิจัยและพัฒนาอาหารสัตว์บุรีรัมย์	1,744,000.00	-	-	890,807.05	51.08	890,807.05	51.08	853,192.95	48.92
26	0700600100 ด้านกักกันสัตว์สตูล	850,700.00	-	-	432,374.56	50.83	432,374.56	50.83	418,325.44	49.17
27	0700600248 ด้านกักกันสัตว์สระบุรี	536,700.00	-	-	272,376.70	50.75	272,376.70	50.75	264,323.30	49.25
28	0700600065 ศูนย์วิจัยและพัฒนาอาหารสัตว์กาฬสินธุ์	1,170,300.00	-	-	588,491.82	50.29	588,491.82	50.29	581,808.18	49.71
29	0700600126 สำนักเทคโนโลยีชีวภัณฑ์สัตว์	705,200.00	-	-	354,111.50	50.21	354,111.50	50.21	351,088.50	49.79
30	0700600123 ด้านกักกันสัตว์ระนอง	875,300.00	28,000.00	3.20	438,997.37	50.15	466,997.37	53.35	408,302.63	46.65
31	0700600043 ศูนย์วิจัยและบำรุงพันธุ์สัตว์พิษณุโลก	3,752,260.00	-	-	1,879,824.26	50.10	1,879,824.26	50.10	1,872,435.74	49.90
32	0700600233 สำนักงานปศุสัตว์จังหวัดภูเก็ต	2,037,900.00	12,000.00	0.59	1,013,230.75	49.72	1,025,230.75	50.31	1,012,669.25	49.69
33	0700600051 ศูนย์วิจัยและบำรุงพันธุ์สัตว์ตรัง	2,868,200.00	-	-	1,425,453.78	49.70	1,425,453.78	49.70	1,442,746.22	50.30
34	0700600089 ด้านกักกันสัตว์เชียงใหม่	1,737,200.00	-	-	861,177.71	49.57	861,177.71	49.57	876,022.29	50.43
35	0700600273 ด้านกักกันสัตว์ท่าอากาศยานสุวรรณภูมิ	2,290,800.00	141,658.15	6.18	1,135,315.50	49.56	1,276,973.65	55.74	1,013,826.35	44.26
36	0700600099 ด้านกักกันสัตว์สงขลา	3,448,600.00	22,700.00	0.66	1,708,921.83	49.55	1,731,621.83	50.21	1,716,978.17	49.79
37	0700600232 สำนักงานปศุสัตว์จังหวัดพังงา	2,999,500.00	-	-	1,482,591.17	49.43	1,482,591.17	49.43	1,516,908.83	50.57
38	0700600075 ศูนย์วิจัยและพัฒนาอาหารสัตว์ประจวบคีรีขันธ์	1,737,800.00	-	-	857,526.55	49.35	857,526.55	49.35	880,273.45	50.65
39	0700600109 ด้านกักกันสัตว์สุรินทร์	855,100.00	-	-	421,284.82	49.27	421,284.82	49.27	433,815.18	50.73
40	0700600098 ด้านกักกันสัตว์ชุมพร	2,743,900.00	-	-	1,346,906.19	49.09	1,346,906.19	49.09	1,396,993.81	50.91
41	0700600129 ศูนย์วิจัยและผลิตน้ำเชื้อพ่อโคพันธุ์โครงการหลวงอินทนนท์	2,466,800.00	-	-	1,209,225.02	49.02	1,209,225.02	49.02	1,257,574.98	50.98
42	0700600110 ด้านกักกันสัตว์ศรีสะเกษ	804,600.00	-	-	393,898.23	48.96	393,898.23	48.96	410,701.77	51.04
43	0700600000 กรมปศุสัตว์	1,065,077,928.00	10,767,840.90	1.01	517,751,493.79	48.61	528,519,334.69	49.62	536,558,593.31	50.38

สรุปงบประมาณรายจ่ายประจำปีงบประมาณ พ.ศ. 2565

(ตั้งแต่วันที่ 1 ตุลาคม 2564 - วันที่ 30 ธันวาคม 2564)

มติคณะกรรมการติดตามเร่งรัดการเบิกจ่ายงบประมาณและการใช้จ่ายภาครัฐ เมื่อวันที่ 3 พฤศจิกายน 2564 ไตรมาสที่ 1 กำหนดผลการเบิกจ่ายเงินภาพรวมร้อยละ 30.00 ใช้จ่ายร้อยละ 34.08

ลำดับที่	หน่วยงาน	เงินประจำงวดตามระบบ GFMS	ใบสั่งซื้อ (PO)	คิดเป็น %	เบิกจ่ายสะสม	คิดเป็น %	การใช้จ่าย (สำรอง + PO + เบิกจ่าย)		งบคงเหลือ	คิดเป็น %
		(1)	(2)		(3)		(4) = (2) + (3)	คิดเป็น %	(5) = (1) - (4)	
44	0700600179 สำนักงานปลัดจังหวัดระยอง	5,056,300.00	-	-	2,446,972.53	48.39	2,446,972.53	48.39	2,609,327.47	51.61
45	0700600170 สำนักงานปลัดจังหวัดนนทบุรี	2,681,500.00	-	-	1,293,614.68	48.24	1,293,614.68	48.24	1,387,885.32	51.76
46	0700600120 ด้านกักกันสัตว์พะเยา	760,300.00	-	-	365,034.10	48.01	365,034.10	48.01	395,265.90	51.99
47	0700600250 ด้านกักกันสัตว์พระนครศรีอยุธยา	913,700.00	-	-	437,852.53	47.92	437,852.53	47.92	475,847.47	52.08
48	0700600201 สำนักงานปลัดจังหวัดกาฬสินธุ์	7,409,930.00	-	-	3,549,170.26	47.90	3,549,170.26	47.90	3,860,759.74	52.10
49	0700600181 สำนักงานปลัดจังหวัดตราด	2,969,000.00	20,000.00	0.67	1,421,248.48	47.87	1,441,248.48	48.54	1,527,751.52	51.46
50	0700600090 ด้านกักกันสัตว์แม่ฮ่องสอน	1,470,900.00	-	-	702,677.50	47.77	702,677.50	47.77	768,222.50	52.23
51	0700600101 ด้านกักกันสัตว์นราธิวาส	2,839,200.00	-	-	1,354,376.61	47.70	1,354,376.61	47.70	1,484,823.39	52.30
52	0700600107 ด้านกักกันสัตว์สระแก้ว	5,048,500.00	17,403.55	0.34	2,403,083.18	47.60	2,420,486.73	47.94	2,628,013.27	52.06
53	0700600276 ศูนย์วิจัยและพัฒนาอาหารสัตว์อำนาจเจริญ	1,613,800.00	-	-	766,808.63	47.52	766,808.63	47.52	846,991.37	52.48
54	0700600085 ด้านกักกันสัตว์ลพบุรี	1,071,300.00	-	-	507,920.34	47.41	507,920.34	47.41	563,379.66	52.59
55	0700600215 สำนักงานปลัดจังหวัดอุทัยธานี	5,266,436.00	-	-	2,489,062.74	47.26	2,489,062.74	47.26	2,777,373.26	52.74
56	0700600002 กลุ่มตรวจสอบภายใน	690,732.00	6,955.00	1.01	326,324.00	47.24	333,279.00	48.25	357,453.00	51.75
57	0700600199 สำนักงานปลัดจังหวัดมหาสารคาม	7,072,380.00	-	-	3,341,208.21	47.24	3,341,208.21	47.24	3,731,171.79	52.76
58	0700600087 ด้านกักกันสัตว์หนองคาย	1,540,300.00	-	-	721,798.32	46.86	721,798.32	46.86	818,501.68	53.14
59	0700600226 สำนักงานปลัดจังหวัดสมุทรสาคร	2,198,170.00	-	-	1,029,498.51	46.83	1,029,498.51	46.83	1,168,671.49	53.17
60	0700600054 ศูนย์วิจัยและพัฒนาอาหารสัตว์ชัยนาท	1,768,600.00	-	-	824,758.57	46.63	824,758.57	46.63	943,841.43	53.37
61	0700600218 สำนักงานปลัดจังหวัดสุโขทัย	6,692,630.00	-	-	3,119,773.80	46.62	3,119,773.80	46.62	3,572,856.20	53.38
62	0700600117 ด้านกักกันสัตว์น่าน	738,700.00	-	-	344,205.61	46.60	344,205.61	46.60	394,494.39	53.40
63	0700600175 สำนักงานปลัดจังหวัดสิงห์บุรี	3,705,770.00	-	-	1,720,771.89	46.43	1,720,771.89	46.43	1,984,998.11	53.57
64	0700600097 ด้านกักกันสัตว์ภูเก็ต	1,057,600.00	-	-	490,520.48	46.38	490,520.48	46.38	567,079.52	53.62
65	0700600096 ด้านกักกันสัตว์ประจวบคีรีขันธ์	2,493,100.00	-	-	1,152,312.20	46.22	1,152,312.20	46.22	1,340,787.80	53.78

สรุปงบประมาณรายจ่ายประจำปีงบประมาณ พ.ศ. 2565

(ตั้งแต่วันที่ 1 ตุลาคม 2564 - วันที่ 30 ธันวาคม 2564)

มติคณะกรรมการติดตามเร่งรัดการเบิกจ่ายงบประมาณและการใช้จ่ายภาครัฐ เมื่อวันที่ 3 พฤศจิกายน 2564 ไตรมาสที่ 1 กำหนดผลการเบิกจ่ายเงินภาพรวมร้อยละ 30.00 ใช้จ่ายร้อยละ 34.08

ลำดับที่	หน่วยงาน	เงินประจำงวดตามระบบ GFMS	ใบสั่งซื้อ (PO)	คิดเป็น %	เบิกจ่ายสะสม	คิดเป็น %	การใช้จ่าย (สำรอง + PO + เบิกจ่าย)		งบคงเหลือ	คิดเป็น %
		(1)	(2)		(3)		(4) = (2) + (3)	คิดเป็น %	(5) = (1) - (4)	
66	0700600106 ด้านกักกันสัตว์นครนายก	1,194,700.00	-	-	552,155.23	46.22	552,155.23	46.22	642,544.77	53.78
67	0700600180 สำนักงานปศุสัตว์จังหวัดจันทบุรี	5,310,160.00	-	-	2,445,927.17	46.06	2,445,927.17	46.06	2,864,232.83	53.94
68	0700600095 ด้านกักกันสัตว์เพชรบุรี	3,180,900.00	-	-	1,458,334.48	45.85	1,458,334.48	45.85	1,722,565.52	54.15
69	0700600224 สำนักงานปศุสัตว์จังหวัดสุพรรณบุรี	8,169,000.00	-	-	3,742,369.13	45.81	3,742,369.13	45.81	4,426,630.87	54.19
70	0700600209 สำนักงานปศุสัตว์จังหวัดแพร่	3,763,070.00	40,000.00	1.06	1,722,291.40	45.77	1,762,291.40	46.83	2,000,778.60	53.17
71	0700600230 สำนักงานปศุสัตว์จังหวัดนครศรีธรรมราช	10,696,020.00	-	-	4,887,771.54	45.70	4,887,771.54	45.70	5,808,248.46	54.30
72	0700600225 สำนักงานปศุสัตว์จังหวัดนครปฐม	9,045,760.00	15,000.00	0.17	4,132,314.90	45.68	4,147,314.90	45.85	4,898,445.10	54.15
73	0700600042 ศูนย์วิจัยและบำรุงพันธุ์สัตว์นครสวรรค์	6,466,000.00	-	-	2,939,019.32	45.45	2,939,019.32	45.45	3,526,980.68	54.55
74	0700600301 ศูนย์วิจัยและบำรุงพันธุ์สัตว์มหาสารคาม	3,095,220.00	-	-	1,406,041.10	45.43	1,406,041.10	45.43	1,689,178.90	54.57
75	0700600236 สำนักงานปศุสัตว์จังหวัดชุมพร	5,704,200.00	-	-	2,587,630.28	45.36	2,587,630.28	45.36	3,116,569.72	54.64
76	0700600214 สำนักงานปศุสัตว์จังหวัดนครสวรรค์	8,672,300.00	40,000.00	0.46	3,917,310.47	45.17	3,957,310.47	45.63	4,714,989.53	54.37
77	0700600216 สำนักงานปศุสัตว์จังหวัดกำแพงเพชร	6,518,900.00	-	-	2,931,918.33	44.98	2,931,918.33	44.98	3,586,981.67	55.02
78	0700600008 กองแผนงาน	5,338,700.00	-	-	2,401,079.52	44.97	2,401,079.52	44.97	2,937,620.48	55.03
79	0700600219 สำนักงานปศุสัตว์จังหวัดพิษณุโลก	7,007,340.00	-	-	3,128,774.59	44.65	3,128,774.59	44.65	3,878,565.41	55.35
80	0700600255 ด้านกักกันสัตว์อุดรธานี	1,060,700.00	-	-	472,291.44	44.53	472,291.44	44.53	588,408.56	55.47
81	0700600174 สำนักงานปศุสัตว์จังหวัดลพบุรี	8,664,990.00	-	-	3,849,971.89	44.43	3,849,971.89	44.43	4,815,018.11	55.57
82	0700600196 สำนักงานปศุสัตว์จังหวัดอุดรธานี	7,445,910.00	-	-	3,303,770.62	44.37	3,303,770.62	44.37	4,142,139.38	55.63
83	0700600190 สำนักงานปศุสัตว์จังหวัดอุบลราชธานี	10,302,000.00	479,200.00	4.65	4,562,089.80	44.28	5,041,289.80	48.94	5,260,710.20	51.06
84	0700600007 สำนักกฎหมาย	1,214,035.00	-	-	537,467.52	44.27	537,467.52	44.27	676,567.48	55.73
85	0700600070 ศูนย์วิจัยและพัฒนาอาหารสัตว์แพร่	1,271,700.00	69,500.00	5.47	562,881.57	44.26	632,381.57	49.73	639,318.43	50.27
86	0700600094 ด้านกักกันสัตว์เพชรบูรณ์	792,200.00	-	-	350,105.38	44.19	350,105.38	44.19	442,094.62	55.81
87	0700600185 สำนักงานปศุสัตว์จังหวัดสระแก้ว	9,102,700.00	-	-	4,015,580.68	44.11	4,015,580.68	44.11	5,087,119.32	55.89

สรุปงบประมาณรายจ่ายประจำปีงบประมาณ พ.ศ. 2565

(ตั้งแต่วันที่ 1 ตุลาคม 2564 - วันที่ 30 ธันวาคม 2564)

มติคณะกรรมการติดตามเร่งรัดการเบิกจ่ายงบประมาณและการใช้จ่ายภาครัฐ เมื่อวันที่ 3 พฤศจิกายน 2564 ไตรมาสที่ 1 กำหนดผลการเบิกจ่ายเงินภาพรวมร้อยละ 30.00 ใช้จ่ายร้อยละ 34.08

ลำดับที่	หน่วยงาน	เงินประจำงวดตามระบบ GFMS	ใบสั่งซื้อ (PO)	คิดเป็น %	เบิกจ่ายสะสม	คิดเป็น %	การใช้จ่าย (สำรอง + PO + เบิกจ่าย)		งบคงเหลือ (5) = (1) - (4)	คิดเป็น %
		(1)	(2)	(3)	(4) = (2) + (3)	คิดเป็น %				
88	0700600259 ด้านกักกันสัตว์ขอนแก่น	837,300.00	-	-	368,823.15	44.05	368,823.15	44.05	468,476.85	55.95
89	0700600176 สำนักงานปศุสัตว์จังหวัดชัยนาท	4,710,970.00	-	-	2,074,950.04	44.05	2,074,950.04	44.05	2,636,019.96	55.95
90	0700600282 ศูนย์วิจัยการผสมเทียมและเทคโนโลยีชีวภาพอุบลราชธานี	3,981,820.00	-	-	1,749,830.23	43.95	1,749,830.23	43.95	2,231,989.77	56.05
91	0700600005 กองคลัง	5,522,650.00	48,150.00	0.87	2,422,423.86	43.86	2,470,573.86	44.74	3,052,076.14	55.26
92	0700600208 สำนักงานปศุสัตว์จังหวัดอุดรดิตถ์	4,447,240.00	-	-	1,948,514.80	43.81	1,948,514.80	43.81	2,498,725.20	56.19
93	0700600194 สำนักงานปศุสัตว์จังหวัดหนองบัวลำภู	4,067,000.00	-	-	1,778,421.54	43.73	1,778,421.54	43.73	2,288,578.46	56.27
94	0700600014 สำนักพัฒนาระบบและรับรองมาตรฐานสินค้าปศุสัตว์	55,522,605.00	513,172.00	0.92	24,254,585.82	43.68	24,767,757.82	44.61	30,754,847.18	55.39
95	0700600193 สำนักงานปศุสัตว์จังหวัดอำนาจเจริญ	4,474,600.00	-	-	1,954,376.98	43.68	1,954,376.98	43.68	2,520,223.02	56.32
96	0700600217 สำนักงานปศุสัตว์จังหวัดตาก	5,906,820.00	-	-	2,578,817.32	43.66	2,578,817.32	43.66	3,328,002.68	56.34
97	0700600102 ด้านกักกันสัตว์ชลบุรี	1,736,500.00	-	-	757,020.85	43.59	757,020.85	43.59	979,479.15	56.41
98	0700600299 ด้านกักกันสัตว์เลย	661,500.00	-	-	288,281.94	43.58	288,281.94	43.58	373,218.06	56.42
99	0700600191 สำนักงานปศุสัตว์จังหวัดยโสธร	4,405,570.00	12,000.00	0.27	1,918,415.78	43.55	1,930,415.78	43.82	2,475,154.22	56.18
100	0700600105 ด้านกักกันสัตว์ปราจีนบุรี	1,198,400.00	-	-	521,654.52	43.53	521,654.52	43.53	676,745.48	56.47
101	0700600171 สำนักงานปศุสัตว์จังหวัดปทุมธานี	3,019,200.00	-	-	1,311,772.49	43.45	1,311,772.49	43.45	1,707,427.51	56.55
102	0700600073 ศูนย์วิจัยและพัฒนาอาหารสัตว์เพชรบูรณ์	1,867,200.00	125,000.00	6.69	808,752.87	43.31	933,752.87	50.01	933,447.13	49.99
103	0700600234 สำนักงานปศุสัตว์จังหวัดสุราษฎร์ธานี	7,572,200.00	40,000.00	0.53	3,269,805.26	43.18	3,309,805.26	43.71	4,262,394.74	56.29
104	0700600088 ด้านกักกันสัตว์มุกดาหาร	1,379,600.00	-	-	595,443.45	43.16	595,443.45	43.16	784,156.55	56.84
105	0700600072 ศูนย์วิจัยและพัฒนาอาหารสัตว์พิจิตร	1,323,300.00	-	-	570,556.77	43.12	570,556.77	43.12	752,743.23	56.88
106	0700600118 ด้านกักกันสัตว์เชียงราย	2,363,600.00	-	-	1,018,686.97	43.10	1,018,686.97	43.10	1,344,913.03	56.90
107	0700600220 สำนักงานปศุสัตว์จังหวัดพิจิตร	6,308,900.00	-	-	2,715,887.59	43.05	2,715,887.59	43.05	3,593,012.41	56.95
108	0700600206 สำนักงานปศุสัตว์จังหวัดลำพูน	4,332,120.00	-	-	1,861,918.28	42.98	1,861,918.28	42.98	2,470,201.72	57.02
109	0700600116 ด้านกักกันสัตว์แพร่	964,700.00	-	-	413,676.99	42.88	413,676.99	42.88	551,023.01	57.12

สรุปงบประมาณรายจ่ายประจำปีงบประมาณ พ.ศ. 2565

(ตั้งแต่วันที่ 1 ตุลาคม 2564 - วันที่ 30 ธันวาคม 2564)

มติคณะกรรมการติดตามเร่งรัดการเบิกจ่ายงบประมาณและการใช้จ่ายภาครัฐ เมื่อวันที่ 3 พฤศจิกายน 2564 ไตรมาสที่ 1 กำหนดผลการเบิกจ่ายเงินภาพรวมร้อยละ 30.00 ใช้จ่ายร้อยละ 34.08

ลำดับที่	หน่วยงาน	เงินประจำงวดตามระบบ GFMS	ใบสั่งซื้อ (PO)	คิดเป็น %	เบิกจ่ายสะสม	คิดเป็น %	การใช้จ่าย (สำรอง + PO + เบิกจ่าย)		งบคงเหลือ	คิดเป็น %
		(1)	(2)	(3)	(4) = (2) + (3)	คิดเป็น %	(5) = (1) - (4)			
110	ศูนย์วิจัยและบำรุงพันธุ์สัตว์จันทบุรี	3,377,600.00	200,000.00	5.92	1,447,454.08	42.85	1,647,454.08	48.78	1,730,145.92	51.22
111	สำนักงานปศุสัตว์จังหวัดเชียงราย	9,448,560.00	-	-	4,038,938.48	42.75	4,038,938.48	42.75	5,409,621.52	57.25
112	ด่านกักกันสัตว์ยโสธร	884,800.00	-	-	377,253.17	42.64	377,253.17	42.64	507,546.83	57.36
113	สำนักงานปศุสัตว์จังหวัดบึงกาฬ	3,394,300.00	40,000.00	1.18	1,447,018.36	42.63	1,487,018.36	43.81	1,907,281.64	56.19
114	สำนักงานปศุสัตว์จังหวัดเพชรบุรี	6,984,460.00	455,515.00	6.52	2,971,387.46	42.54	3,426,902.46	49.06	3,557,557.54	50.94
115	กลุ่มพัฒนาระบบบริหาร	752,494.00	-	-	319,466.80	42.45	319,466.80	42.45	433,027.20	57.55
116	ด่านกักกันสัตว์นครสวรรค์	1,126,400.00	-	-	478,182.24	42.45	478,182.24	42.45	648,217.76	57.55
117	สำนักงานปศุสัตว์จังหวัดขอนแก่น	9,589,500.00	3,800.00	0.04	4,052,739.40	42.26	4,056,539.40	42.30	5,532,960.60	57.70
118	สำนักงานปศุสัตว์จังหวัดชลบุรี	6,143,200.00	244,700.00	3.98	2,581,856.84	42.03	2,826,556.84	46.01	3,316,643.16	53.99
119	ศูนย์วิจัยและบำรุงพันธุ์สัตว์อุบลราชธานี	5,482,000.00	-	-	2,302,867.71	42.01	2,302,867.71	42.01	3,179,132.29	57.99
120	สำนักงานปศุสัตว์จังหวัดพัทลุง	5,458,560.00	-	-	2,291,507.83	41.98	2,291,507.83	41.98	3,167,052.17	58.02
121	ศูนย์วิจัยและพัฒนาอาหารสัตว์อุดรธานี	1,166,000.00	-	-	488,011.40	41.85	488,011.40	41.85	677,988.60	58.15
122	ด่านกักกันสัตว์ลำพูน	528,800.00	-	-	221,205.43	41.83	221,205.43	41.83	307,594.57	58.17
123	ศูนย์วิจัยและบำรุงพันธุ์สัตว์สุราษฎร์ธานี	5,931,200.00	1,816,260.80	30.62	2,468,951.94	41.63	4,285,212.74	72.25	1,645,987.26	27.75
124	สำนักงานปศุสัตว์จังหวัดศรีสะเกษ	11,912,272.00	1,318,500.00	11.07	4,924,404.42	41.34	6,242,904.42	52.41	5,669,367.58	47.59
125	สำนักงานปศุสัตว์จังหวัดสกลนคร	11,544,960.00	803,800.00	6.96	4,768,158.46	41.30	5,571,958.46	48.26	5,973,001.54	51.74
126	ด่านกักกันสัตว์ลำปาง	1,040,600.00	-	-	427,886.67	41.12	427,886.67	41.12	612,713.33	58.88
127	สำนักงานปศุสัตว์จังหวัดฉะเชิงเทรา	8,731,670.00	40,000.00	0.46	3,566,092.09	40.84	3,606,092.09	41.30	5,125,577.91	58.70
128	ศูนย์วิจัยและบำรุงพันธุ์สัตว์ท่าพระ	3,954,100.00	518,500.00	13.11	1,612,457.05	40.78	2,130,957.05	53.89	1,823,142.95	46.11
129	สำนักงานปศุสัตว์จังหวัดนครนายก	4,272,700.00	-	-	1,737,260.74	40.66	1,737,260.74	40.66	2,535,439.26	59.34
130	ด่านกักกันสัตว์ตรัง	764,300.00	-	-	310,592.23	40.64	310,592.23	40.64	453,707.77	59.36
131	สำนักงานปศุสัตว์จังหวัดมุกดาหาร	4,815,100.00	-	-	1,956,470.81	40.63	1,956,470.81	40.63	2,858,629.19	59.37

สรุปงบประมาณรายจ่ายประจำปีงบประมาณ พ.ศ. 2565

(ตั้งแต่วันที่ 1 ตุลาคม 2564 - วันที่ 30 ธันวาคม 2564)

มติคณะกรรมการติดตามเร่งรัดการเบิกจ่ายงบประมาณและการใช้จ่ายภาครัฐ เมื่อวันที่ 3 พฤศจิกายน 2564 ไตมาที่ 1 กำหนดผลการเบิกจ่ายเงินภาพรวมร้อยละ 30.00 ใช้จ่ายร้อยละ 34.08

ลำดับที่	หน่วยงาน	เงินประจำงวดตาม	ใบสั่งซื้อ (PO)	คิดเป็น %	เบิกจ่ายสะสม	คิดเป็น %	การใช้จ่าย (สำรวจ + PO + เบิกจ่าย)		งบคงเหลือ	คิดเป็น %
		(1)					(2)	(3)		
132	0700600091 ด้านกักกันสัตว์กำแพงเพชร	1,269,500.00	-	-	514,175.39	40.50	514,175.39	40.50	755,324.61	59.50
133	0700600222 สำนักงานปศุสัตว์จังหวัดราชบุรี	7,832,360.00	261,317.25	3.34	3,163,881.02	40.39	3,425,198.27	43.73	4,407,161.73	56.27
134	0700600197 สำนักงานปศุสัตว์จังหวัดเลย	6,550,300.00	322,000.00	4.92	2,630,007.01	40.15	2,952,007.01	45.07	3,598,292.99	54.93
135	0700600183 สำนักงานปศุสัตว์จังหวัดปราจีนบุรี	4,159,100.00	40,000.00	0.96	1,669,513.73	40.14	1,709,513.73	41.10	2,449,586.27	58.90
136	0700600169 สำนักงานปศุสัตว์จังหวัดสมุทรปราการ	2,400,900.00	206,300.00	8.59	963,687.16	40.14	1,169,987.16	48.73	1,230,912.84	51.27
137	0700600074 ศูนย์วิจัยและพัฒนาอาหารสัตว์เพชรบุรี	1,642,400.00	-	-	656,022.27	39.94	656,022.27	39.94	986,377.73	60.06
138	0700600055 ศูนย์วิจัยและพัฒนาอาหารสัตว์สระแก้ว	1,665,900.00	-	-	662,581.37	39.77	662,581.37	39.77	1,003,318.63	60.23
139	0700600270 ด้านกักกันสัตว์นครศรีธรรมราช	621,200.00	-	-	246,317.65	39.65	246,317.65	39.65	374,882.35	60.35
140	0700600133 ศูนย์วิจัยการผสมเทียมและเทคโนโลยีชีวภาพสระบุรี	8,608,140.00	1,250,000.00	14.52	3,412,595.75	39.64	4,662,595.75	54.16	3,945,544.25	45.84
141	0700600238 สำนักงานปศุสัตว์จังหวัดสตูล	3,663,800.00	-	-	1,452,134.11	39.63	1,452,134.11	39.63	2,211,665.89	60.37
142	0700600274 ด้านกักกันสัตว์ฉะเชิงเทรา	1,844,000.00	-	-	730,819.60	39.63	730,819.60	39.63	1,113,180.40	60.37
143	0700600177 สำนักงานปศุสัตว์จังหวัดสระบุรี	6,899,190.00	-	-	2,707,615.04	39.25	2,707,615.04	39.25	4,191,574.96	60.75
144	0700600269 ด้านกักกันสัตว์ท่าอากาศยานนานาชาติสมุย	372,100.00	-	-	145,760.60	39.17	145,760.60	39.17	226,339.40	60.83
145	0700600186 สำนักงานปศุสัตว์จังหวัดนครราชสีมา	13,333,110.00	-	-	5,216,718.49	39.13	5,216,718.49	39.13	8,116,391.51	60.87
146	0700600227 สำนักงานปศุสัตว์จังหวัดสมุทรสงคราม	1,504,400.00	-	-	587,138.91	39.03	587,138.91	39.03	917,261.09	60.97
147	0700600119 ด้านกักกันสัตว์อุตรดิตถ์	731,000.00	-	-	284,227.37	38.88	284,227.37	38.88	446,772.63	61.12
148	0700600237 สำนักงานปศุสัตว์จังหวัดสงขลา	9,377,400.00	40,000.00	0.43	3,635,646.87	38.77	3,675,646.87	39.20	5,701,753.13	60.80
149	0700600203 สำนักงานปศุสัตว์จังหวัดนครพนม	5,591,020.00	40,000.00	0.72	2,165,875.48	38.74	2,205,875.48	39.45	3,385,144.52	60.55
150	0700600077 ศูนย์วิจัยและพัฒนาอาหารสัตว์สุราษฎร์ธานี	2,450,900.00	-	-	949,127.60	38.73	949,127.60	38.73	1,501,772.40	61.27
151	0700600241 สำนักงานปศุสัตว์จังหวัดปัตตานี	7,986,100.00	50,000.00	0.63	3,087,771.79	38.66	3,137,771.79	39.29	4,848,328.21	60.71
152	0700600231 สำนักงานปศุสัตว์จังหวัดกระบี่	3,781,400.00	-	-	1,456,980.37	38.53	1,456,980.37	38.53	2,324,419.63	61.47
153	0700600069 ศูนย์วิจัยและพัฒนาอาหารสัตว์ลำปาง	1,633,000.00	140,000.00	8.57	626,114.53	38.34	766,114.53	46.91	866,885.47	53.09

สรุปงบประมาณรายจ่ายประจำปีงบประมาณ พ.ศ. 2565

(ตั้งแต่วันที่ 1 ตุลาคม 2564 - วันที่ 30 ธันวาคม 2564)

มติคณะกรรมการติดตามเร่งรัดการเบิกจ่ายงบประมาณและการใช้จ่ายภาครัฐ เมื่อวันที่ 3 พฤศจิกายน 2564 ไตรมาสที่ 1 กำหนดผลการเบิกจ่ายเงินภาพรวมร้อยละ 30.00 ใช้จ่ายร้อยละ 34.08

ลำดับที่	หน่วยงาน	เงินประจำงวดตามระบบ GFMS	ใบสั่งซื้อ (PO)	คิดเป็น %	เบิกจ่ายสะสม	คิดเป็น %	การใช้จ่าย (สำรอง + PO + เบิกจ่าย)		งบคงเหลือ	คิดเป็น %
		(1)	(2)		(3)		(4) = (2) + (3)	คิดเป็น %	(5) = (1) - (4)	
154	0700600082 ศูนย์วิจัยและพัฒนาอาหารสัตว์พัทลุง	1,695,300.00	-	-	648,775.69	38.27	648,775.69	38.27	1,046,524.31	61.73
155	0700600017 สำนักพัฒนาพันธุ์สัตว์	3,324,588.00	92,256.12	2.77	1,271,729.37	38.25	1,363,985.49	41.03	1,960,602.51	58.97
156	0700600015 กองส่งเสริมและพัฒนาการปศุสัตว์	7,288,000.00	30,000.00	0.41	2,773,310.55	38.05	2,803,310.55	38.46	4,484,689.45	61.54
157	0700600211 สำนักงานปศุสัตว์จังหวัดพะเยา	4,329,700.00	40,000.00	0.92	1,642,365.31	37.93	1,682,365.31	38.86	2,647,334.69	61.14
158	0700600192 สำนักงานปศุสัตว์จังหวัดชัยภูมิ	7,404,330.00	530,200.00	7.16	2,808,124.85	37.93	3,338,324.85	45.09	4,066,005.15	54.91
159	0700600188 สำนักงานปศุสัตว์จังหวัดสุรินทร์	7,900,400.00	-	-	2,970,423.33	37.60	2,970,423.33	37.60	4,929,976.67	62.40
160	0700600050 ศูนย์วิจัยและบำรุงพันธุ์สัตว์เทพา	4,569,300.00	430,000.00	9.41	1,711,746.92	37.46	2,141,746.92	46.87	2,427,553.08	53.13
161	0700600048 ศูนย์วิจัยและบำรุงพันธุ์สัตว์กระบี่	4,149,100.00	-	-	1,541,161.25	37.14	1,541,161.25	37.14	2,607,938.75	62.86
162	0700600223 สำนักงานปศุสัตว์จังหวัดกาญจนบุรี	7,431,640.00	-	-	2,741,044.06	36.88	2,741,044.06	36.88	4,690,595.94	63.12
163	0700600039 ศูนย์วิจัยและบำรุงพันธุ์สัตว์พะเยา	5,954,300.00	935,000.00	15.70	2,189,114.45	36.77	3,124,114.45	52.47	2,830,185.55	47.53
164	0700600003 สำนักงานเลขานุการกรม	9,649,524.00	565,573.34	5.86	3,542,273.91	36.71	4,107,847.25	42.57	5,541,676.75	57.43
165	0700600004 กองการเจ้าหน้าที่	4,352,120.00	458,815.30	10.54	1,593,241.77	36.61	2,052,057.07	47.15	2,300,062.93	52.85
166	0700600221 สำนักงานปศุสัตว์จังหวัดเพชรบูรณ์	6,850,300.00	122,500.00	1.79	2,507,071.59	36.60	2,629,571.59	38.39	4,220,728.41	61.61
167	0700600027 ศูนย์วิจัยและบำรุงพันธุ์สัตว์ชัยภูมิ	2,085,700.00	-	-	758,244.74	36.35	758,244.74	36.35	1,327,455.26	63.65
168	0700600022 ศูนย์วิจัยและบำรุงพันธุ์สัตว์สระแก้ว	5,989,000.00	90,200.00	1.51	2,176,887.05	36.35	2,267,087.05	37.85	3,721,912.95	62.15
169	0700600158 ศูนย์วิจัยและบำรุงพันธุ์สัตว์อุทัยธานี	2,106,000.00	380,000.00	18.04	765,166.00	36.33	1,145,166.00	54.38	960,834.00	45.62
170	0700600023 ศูนย์วิจัยและบำรุงพันธุ์สัตว์ปราจีนบุรี	6,802,900.00	62,672.30	0.92	2,448,270.20	35.99	2,510,942.50	36.91	4,291,957.50	63.09
171	0700600293 ด่านกักกันสัตว์ชัยนาท	347,000.00	-	-	124,589.33	35.90	124,589.33	35.90	222,410.67	64.10
172	0700600121 ด่านกักกันสัตว์กาญจนบุรี	2,414,200.00	15,200.00	0.63	864,939.18	35.83	880,139.18	36.46	1,534,060.82	63.54
173	0700600148 สำนักงานปศุสัตว์เขต 3	10,787,500.00	-	-	3,837,290.57	35.57	3,837,290.57	35.57	6,950,209.43	64.43
174	0700600205 สำนักงานปศุสัตว์จังหวัดเชียงใหม่	15,224,450.00	40,000.00	0.26	5,406,510.13	35.51	5,446,510.13	35.77	9,777,939.87	64.23
175	0700600160 สำนักงานปศุสัตว์เขต 7	8,688,020.00	52,400.00	0.60	3,079,267.30	35.44	3,131,667.30	36.05	5,556,352.70	63.95

สรุปงบประมาณรายจ่ายประจำปีงบประมาณ พ.ศ. 2565

(ตั้งแต่วันที่ 1 ตุลาคม 2564 - วันที่ 30 ธันวาคม 2564)

มติคณะกรรมการติดตามเร่งรัดการเบิกจ่ายงบประมาณและการใช้จ่ายภาครัฐ เมื่อวันที่ 3 พฤศจิกายน 2564 ไตมาส์ที่ 1 กำหนดผลการเบิกจ่ายเงินภาพรวมร้อยละ 30.00 ใช้จ่ายร้อยละ 34.08

ลำดับที่	หน่วยงาน	เงินประจำงวดตามระบบ GFMIS	ใบสั่งซื้อ (PO)	คิดเป็น %	เบิกจ่ายสะสม	คิดเป็น %	การใช้จ่าย (สำรอง + PO + เบิกจ่าย)		งบคงเหลือ	คิดเป็น %
		(1)	(2)		(3)		(4) = (2) + (3)	คิดเป็น %	(5) = (1) - (4)	
176	0700600135 ศูนย์วิจัยการผสมเทียมและเทคโนโลยีชีวภาพนครราชสีมา	9,571,340.00	2,938,400.00	30.70	3,382,812.51	35.34	6,321,212.51	66.04	3,250,127.49	33.96
177	0700600131 ศูนย์วิจัยและผลิตน้ำเชื้อสุกรราชบุรี	967,800.00	-	-	341,185.47	35.25	341,185.47	35.25	626,614.53	64.75
178	0700600267 ด้านกักกันสัตว์นครปฐม	811,700.00	-	-	284,197.80	35.01	284,197.80	35.01	527,502.20	64.99
179	0700600047 ศูนย์วิจัยและบำรุงพันธุ์สัตว์นครศรีธรรมราช	4,140,900.00	-	-	1,446,626.73	34.94	1,446,626.73	34.94	2,694,273.27	65.06
180	0700600210 สำนักงานปศุสัตว์จังหวัดน่าน	7,342,620.00	511,000.00	6.96	2,557,173.26	34.83	3,068,173.26	41.79	4,274,446.74	58.21
181	0700600198 สำนักงานปศุสัตว์จังหวัดหนองคาย	5,542,600.00	-	-	1,901,332.87	34.30	1,901,332.87	34.30	3,641,267.13	65.70
182	0700600138 ศูนย์วิจัยการผสมเทียมและเทคโนโลยีชีวภาพพิษณุโลก	7,764,970.00	2,502,472.00	32.23	2,660,363.36	34.26	5,162,835.36	66.49	2,602,134.64	33.51
183	0700600287 กองควบคุมอาหารและยาสัตว์	11,352,920.00	2,993,623.30	26.37	3,854,588.75	33.95	6,848,212.05	60.32	4,504,707.95	39.68
184	0700600163 สำนักงานปศุสัตว์เขต 8	7,087,500.00	6,800.00	0.10	2,405,146.45	33.94	2,411,946.45	34.03	4,675,553.55	65.97
185	0700600285 ศูนย์พัฒนาปศุสัตว์ตามพระราชดำริ อำเภอตาบ่ช้าง จังหวัดเลย	3,341,400.00	-	-	1,128,755.28	33.78	1,128,755.28	33.78	2,212,644.72	66.22
186	0700600019 ศูนย์วิจัยและพัฒนาสัตว์ปีก	7,385,400.00	1,953,000.00	26.44	2,493,637.35	33.76	4,446,637.35	60.21	2,938,762.65	39.79
187	0700600018 ศูนย์วิจัยและบำรุงพันธุ์สัตว์พิกวาง	6,025,500.00	-	-	2,029,959.47	33.69	2,029,959.47	33.69	3,995,540.53	66.31
188	0700600207 สำนักงานปศุสัตว์จังหวัดลำปาง	5,703,500.00	40,000.00	0.70	1,916,829.43	33.61	1,956,829.43	34.31	3,746,670.57	65.69
189	0700600213 สำนักงานปศุสัตว์จังหวัดแม่ฮ่องสอน	5,027,300.00	989,200.00	19.68	1,681,734.95	33.45	2,670,934.95	53.13	2,356,365.05	46.87
190	0700600300 ศูนย์วิจัยและพัฒนาอาหารสัตว์กาญจนบุรี	684,000.00	-	-	228,730.14	33.44	228,730.14	33.44	455,269.86	66.56
191	0700600134 ศูนย์วิจัยการผสมเทียมและเทคโนโลยีชีวภาพชลบุรี	5,842,200.00	867,270.00	14.84	1,950,787.35	33.39	2,818,057.35	48.24	3,024,142.65	51.76
192	0700600016 ศูนย์วิจัยและพัฒนาผลิตภัณฑ์ปศุสัตว์เชียงใหม่	6,191,700.00	1,865,500.00	30.13	2,063,295.88	33.32	3,928,795.88	63.45	2,262,904.12	36.55
193	0700600154 สำนักงานปศุสัตว์เขต 5	8,204,900.00	-	-	2,727,385.34	33.24	2,727,385.34	33.24	5,477,514.66	66.76
194	0700600030 ศูนย์วิจัยและบำรุงพันธุ์สัตว์บุรีรัมย์	7,166,300.00	1,624,000.00	22.66	2,353,672.93	32.84	3,977,672.93	55.51	3,188,627.07	44.49
195	0700600284 กองงานพระราชดำริและกิจการพิเศษ	6,419,600.00	-	-	2,092,855.00	32.60	2,092,855.00	32.60	4,326,745.00	67.40
196	0700600081 ศูนย์วิจัยและพัฒนาอาหารสัตว์ตรัง	2,060,200.00	-	-	668,991.46	32.47	668,991.46	32.47	1,391,208.54	67.53
197	0700600251 ด้านกักกันสัตว์สุพรรณบุรี	1,986,400.00	-	-	642,746.25	32.36	642,746.25	32.36	1,343,653.75	67.64

สรุปงบประมาณรายจ่ายประจำปีงบประมาณ พ.ศ. 2565

(ตั้งแต่วันที่ 1 ตุลาคม 2564 - วันที่ 30 ธันวาคม 2564)

มติคณะกรรมการติดตามเร่งรัดการเบิกจ่ายงบประมาณและการใช้จ่ายภาครัฐ เมื่อวันที่ 3 พฤศจิกายน 2564 ไตมาที่ 1 กำหนดผลการเบิกจ่ายเงินภาพรวมร้อยละ 30.00 ใช้จ่ายร้อยละ 34.08

ลำดับที่	หน่วยงาน	เงินประจำงวดตามระบบ GFMS	ใบสั่งซื้อ (PO)	คิดเป็น %	เบิกจ่ายสะสม	คิดเป็น %	การใช้จ่าย (สำรอง + PO + เบิกจ่าย)		งบคงเหลือ	คิดเป็น %
		(1)	(2)	(3)	(4) = (2) + (3)	คิดเป็น %	(5) = (1) - (4)			
198	ศูนย์วิจัยและบำรุงพันธุ์สัตว์หนองควาง	4,741,000.00	-	-	1,533,593.79	32.35	1,533,593.79	32.35	3,207,406.21	67.65
199	ด่านกักกันสัตว์ราชบุรี	991,500.00	51,600.00	5.20	320,159.87	32.29	371,759.87	37.49	619,740.13	62.51
200	ศูนย์วิจัยเทคโนโลยีชีวภาพการย้ายฝากตัวอ่อนและเซลล์	5,956,670.00	489,000.00	8.21	1,901,068.09	31.91	2,390,068.09	40.12	3,566,601.91	59.88
201	ด่านกักกันสัตว์นครพนม	1,644,600.00	-	-	523,926.47	31.86	523,926.47	31.86	1,120,673.53	68.14
202	ด่านกักกันสัตว์อุบลราชธานี	1,438,800.00	112,100.00	7.79	458,052.92	31.84	570,152.92	39.63	868,647.08	60.37
203	ศูนย์วิจัยและบำรุงพันธุ์สัตว์ระยอง	2,686,200.00	22,567.50	0.84	855,005.59	31.83	877,573.09	32.67	1,808,626.91	67.33
204	ศูนย์วิจัยและบำรุงพันธุ์สัตว์นครพนม	1,908,100.00	-	-	598,780.21	31.38	598,780.21	31.38	1,309,319.79	68.62
205	ศูนย์วิจัยและบำรุงพันธุ์สัตว์อุตรธานี	3,186,700.00	-	-	981,754.37	30.81	981,754.37	30.81	2,204,945.63	69.19
206	สำนักงานปศุสัตว์เขต 1	13,072,910.00	1,445,160.00	11.05	4,026,629.26	30.80	5,471,789.26	41.86	7,601,120.74	58.14
207	ศูนย์วิจัยและพัฒนาอาหารสัตว์โสธร	2,117,000.00	339,900.00	16.06	651,578.09	30.78	991,478.09	46.83	1,125,521.91	53.17
208	ศูนย์วิจัยและพัฒนาการสัตวแพทย์ภาคตะวันออกเฉียงเหนือ ตอนกลาง	17,199,395.00	3,646,000.00	21.20	5,265,035.71	30.61	8,911,035.71	51.81	8,288,359.29	48.19
209	ศูนย์วิจัยและบำรุงพันธุ์สัตว์ศรีสะเกษ	3,834,900.00	720,000.00	18.77	1,167,664.13	30.45	1,887,664.13	49.22	1,947,235.87	50.78
210	ศูนย์วิจัยและบำรุงพันธุ์สัตว์ราษีไศล	2,011,700.00	600,000.00	29.83	612,215.88	30.43	1,212,215.88	60.26	799,484.12	39.74
211	ศูนย์วิจัยและพัฒนาฯ ตะวันออกเฉียงเหนือ ตอนบน	26,706,225.00	2,958,700.00	11.08	8,103,939.76	30.34	11,062,639.76	41.42	15,643,585.24	58.58
212	กองสารวัตรและกักกัน	8,029,600.00	149,550.00	1.86	2,408,269.39	29.99	2,557,819.39	31.85	5,471,780.61	68.15
213	กองผลิตภัณฑ์ปศุสัตว์	5,509,730.00	1,064,512.30	19.32	1,634,682.80	29.67	2,699,195.10	48.99	2,810,534.90	51.01
214	สำนักงานปศุสัตว์จังหวัดอ่างทอง	7,178,800.00	-	-	2,128,723.44	29.65	2,128,723.44	29.65	5,050,076.56	70.35
215	สำนักงานปศุสัตว์เขต 6	6,439,700.00	-	-	1,897,784.67	29.47	1,897,784.67	29.47	4,541,915.33	70.53
216	ศูนย์วิจัยและพัฒนาอาหารสัตว์ร้อยเอ็ด	2,278,500.00	-	-	666,609.49	29.26	666,609.49	29.26	1,611,890.51	70.74
217	ศูนย์วิจัยและพัฒนาโคนม	9,404,900.00	695,500.00	7.40	2,744,812.65	29.18	3,440,312.65	36.58	5,964,587.35	63.42
218	สำนักงานปศุสัตว์เขต 9	4,876,100.00	12,000.00	0.25	1,421,141.29	29.15	1,433,141.29	29.39	3,442,958.71	70.61
219	ศูนย์วิจัยและบำรุงพันธุ์สัตว์สกลนคร	5,017,500.00	-	-	1,460,770.59	29.11	1,460,770.59	29.11	3,556,729.41	70.89

สรุปงบประมาณรายจ่ายประจำปีงบประมาณ พ.ศ. 2565

(ตั้งแต่วันที่ 1 ตุลาคม 2564 - วันที่ 30 ธันวาคม 2564)

มติคณะกรรมการติดตามเร่งรัดการเบิกจ่ายงบประมาณและการใช้จ่ายภาครัฐ เมื่อวันที่ 3 พฤศจิกายน 2564 ไตรมาสที่ 1 กำหนดผลการเบิกจ่ายเงินภาพรวมร้อยละ 30.00 ใช้จ่ายร้อยละ 34.08

ลำดับที่	หน่วยงาน	เงินประจำงวดตาม	ใบสั่งซื้อ (PO)	คิดเป็น %	เบิกจ่ายสะสม	คิดเป็น %	การใช้จ่าย (สำรอง + PO + เบิกจ่าย)		งบคงเหลือ	คิดเป็น %
		ระบบ GFMS					(1)	(2)		
220	0700600041 ศูนย์วิจัยและบำรุงพันธุ์สัตว์ตาก	4,620,700.00	193,420.00	4.19	1,321,926.36	28.61	1,515,346.36	32.79	3,105,353.64	67.21
221	0700600127 สำนักเทคโนโลยีชีวภาพการผลิตปศุสัตว์	14,085,860.00	624,465.82	4.43	3,958,497.51	28.10	4,582,963.33	32.54	9,502,896.67	67.46
222	0700600079 ศูนย์วิจัยและพัฒนาอาหารสัตว์นครราชสีมา	1,587,700.00	638,000.00	40.18	445,105.72	28.03	1,083,105.72	68.22	504,594.28	31.78
223	0700600056 ศูนย์วิจัยและพัฒนาอาหารสัตว์นครราชสีมา	4,451,600.00	393,760.00	8.85	1,217,426.97	27.35	1,611,186.97	36.19	2,840,413.03	63.81
224	0700600281 ศูนย์ฝึกอบรมและถ่ายทอดเทคโนโลยีชีวภาพการผลิตปศุสัตว์	5,732,400.00	413,000.00	7.20	1,553,712.97	27.10	1,966,712.97	34.31	3,765,687.03	65.69
225	0700600136 ศูนย์วิจัยการผสมเทียมและเทคโนโลยีชีวภาพขอนแก่น	8,824,840.00	-	-	2,355,364.11	26.69	2,355,364.11	26.69	6,469,475.89	73.31
226	0700600037 ศูนย์วิจัยและบำรุงพันธุ์สัตว์เชียงใหม่	4,403,700.00	-	-	1,159,117.70	26.32	1,159,117.70	26.32	3,244,582.30	73.68
227	0700600239 สำนักงานปศุสัตว์จังหวัดตรัง	5,964,800.00	-	-	1,491,686.32	25.01	1,491,686.32	25.01	4,473,113.68	74.99
228	0700600243 สำนักงานปศุสัตว์จังหวัดนครราชสีมา	23,095,400.00	48,000.00	0.21	5,750,581.44	24.90	5,798,581.44	25.11	17,296,818.56	74.89
229	0700600010 สถาบันสุขภาพสัตว์แห่งชาติ	43,057,559.00	10,462,160.30	24.30	10,687,468.37	24.82	21,149,628.67	49.12	21,907,930.33	50.88
230	0700600141 ศูนย์วิจัยการผสมเทียมและเทคโนโลยีชีวภาพสงขลา	9,318,600.00	1,998,617.90	21.45	2,295,367.47	24.63	4,293,985.37	46.08	5,024,614.63	53.92
231	0700600302 กองสวัสดิภาพสัตว์และสัตวแพทย์บริการ	10,389,720.00	88,239.42	0.85	2,547,216.66	24.52	2,635,456.08	25.37	7,754,263.92	74.63
232	0700600168 สำนักงานปศุสัตว์พื้นที่กรุงเทพมหานคร	5,260,670.00	-	-	1,285,706.07	24.44	1,285,706.07	24.44	3,974,963.93	75.56
233	0700600242 สำนักงานปศุสัตว์จังหวัดยะลา	9,968,620.00	90,000.00	0.90	2,369,329.10	23.77	2,459,329.10	24.67	7,509,290.90	75.33
234	0700600145 สำนักงานปศุสัตว์เขต 2	8,777,500.00	230,775.70	2.63	2,074,345.88	23.63	2,305,121.58	26.26	6,472,378.42	73.74
235	0700600028 ศูนย์วิจัยและบำรุงพันธุ์สัตว์เลย	4,603,800.00	-	-	1,087,693.52	23.63	1,087,693.52	23.63	3,516,106.48	76.37
236	0700600278 กองความร่วมมือด้านการปศุสัตว์ระหว่างประเทศ	3,847,324.00	-	-	856,103.86	22.25	856,103.86	22.25	2,991,220.14	77.75
237	0700600140 ศูนย์วิจัยการผสมเทียมและเทคโนโลยีชีวภาพสุราษฎร์ธานี	7,906,000.00	-	-	1,751,749.17	22.16	1,751,749.17	22.16	6,154,250.83	77.84
238	0700600155 ศูนย์วิจัยและพัฒนาอาหารสัตว์เชียงราย	4,009,100.00	-	-	871,651.27	21.74	871,651.27	21.74	3,137,448.73	78.26
239	0700600156 ศูนย์วิจัยและพัฒนาการสัตวแพทย์ภาคเหนือ ตอนบน	14,914,655.00	6,002,469.10	40.25	3,200,007.13	21.46	9,202,476.23	61.70	5,712,178.77	38.30
240	0700600272 สำนักตรวจสุขภาพสุภาพสัตว์	110,834,520.00	42,061,101.77	37.95	22,763,960.90	20.54	64,825,062.67	58.49	46,009,457.33	41.51
241	0700600029 ศูนย์วิจัยและพัฒนากระบือ	6,431,800.00	849,000.00	13.20	1,319,133.55	20.51	2,168,133.55	33.71	4,263,666.45	66.29

สรุปงบประมาณรายจ่ายประจำปีงบประมาณ พ.ศ. 2565

(ตั้งแต่วันที่ 1 ตุลาคม 2564 - วันที่ 30 ธันวาคม 2564)

มติคณะกรรมการติดตามเร่งรัดการเบิกจ่ายงบประมาณและการใช้จ่ายภาครัฐ เมื่อวันที่ 3 พฤศจิกายน 2564 ไตรมาสที่ 1 กำหนดผลการเบิกจ่ายเงินภาพรวมร้อยละ 30.00 ใช้จ่ายร้อยละ 34.08

ลำดับที่	หน่วยงาน	เงินประจำงวดตาม	ใบสั่งซื้อ (PO)	คิดเป็น %	เบิกจ่ายสะสม	คิดเป็น %	การใช้จ่าย (สำรอง + PO + เบิกจ่าย)		งบคงเหลือ	คิดเป็น %
		ระบบ GFMIS					(1)	(2)		
242	0700600092 ด้านกักกันสัตว์ตาก	3,632,200.00	-	-	729,682.47	20.09	729,682.47	20.09	2,902,517.53	79.91
243	0700600286 ศูนย์วิจัยและพัฒนามาตรฐานอาหารสัตว์เคี้ยวเอื้อง	4,942,000.00	22,000.00	0.45	989,223.78	20.02	1,011,223.78	20.46	3,930,776.22	79.54
244	0700600147 ศูนย์วิจัยและพัฒนาการสัตวแพทย์ภาคตะวันออกเฉียง	37,920,395.00	1,681,696.56	4.43	7,468,717.36	19.70	9,150,413.92	24.13	28,769,981.08	75.87
245	0700600288 ศูนย์วิจัยและพัฒนาอาหารสัตว์สุพรรณบุรี	5,217,500.00	-	-	1,000,631.39	19.18	1,000,631.39	19.18	4,216,868.61	80.82
246	0700600013 ศูนย์ทดสอบและวิจัยคุณภาพชีวิตสัตว์สำหรับสัตว์	14,315,900.00	7,110,150.00	49.67	2,714,277.41	18.96	9,824,427.41	68.63	4,491,472.59	31.37
247	0700600294 สถานีทดสอบสมรรถภาพและฝึกสัตว์พ้อพันธุ์ผสมเทียมสระบุรี	4,123,000.00	-	-	767,554.20	18.62	767,554.20	18.62	3,355,445.80	81.38
248	0700600045 ศูนย์วิจัยและบำรุงพันธุ์สัตว์สุพรรณบุรี	8,558,700.00	220,000.00	2.57	1,581,062.32	18.47	1,801,062.32	21.04	6,757,637.68	78.96
249	0700600038 ศูนย์วิจัยและบำรุงพันธุ์สัตว์แพร่	3,761,200.00	-	-	684,604.49	18.20	684,604.49	18.20	3,076,595.51	81.80
250	0700600024 ศูนย์วิจัยและพัฒนาสุกร	8,510,600.00	-	-	1,542,474.06	18.12	1,542,474.06	18.12	6,968,125.94	81.88
251	0700600290 ศูนย์วิจัยและพัฒนาการสัตวแพทย์ภาคใต้ ตอนล่าง	6,280,136.00	3,849,897.00	61.30	1,126,299.87	17.93	4,976,196.87	79.24	1,303,939.13	20.76
252	0700600297 สถานีทดสอบสมรรถภาพและฝึกสัตว์พ้อพันธุ์ผสมเทียมราชบุรี	3,209,900.00	1,272,887.00	39.66	570,553.36	17.77	1,843,440.36	57.43	1,366,459.64	42.57
253	0700600049 ศูนย์วิจัยและพัฒนาแพะแกะ	8,281,000.00	-	-	1,470,099.41	17.75	1,470,099.41	17.75	6,810,900.59	82.25
254	0700600071 ศูนย์วิจัยและพัฒนาอาหารสัตว์สุโขทัย	3,528,600.00	-	-	623,121.23	17.66	623,121.23	17.66	2,905,478.77	82.34
255	0700600084 สถาบันวิจัยและบริการสุขภาพช้างแห่งชาติ	5,301,600.00	25,000.00	0.47	929,545.27	17.53	954,545.27	18.00	4,347,054.73	82.00
256	0700600161 ศูนย์วิจัยและบำรุงพันธุ์สัตว์ประจวบคีรีขันธ์	3,044,900.00	-	-	507,096.84	16.65	507,096.84	16.65	2,537,803.16	83.35
257	0700600296 สถานีทดสอบสมรรถภาพและฝึกสัตว์พ้อพันธุ์ผสมเทียมเชียงใหม่	2,482,500.00	176,600.00	7.11	411,424.05	16.57	588,024.05	23.69	1,894,475.95	76.31
258	0700600128 ศูนย์วิจัยและพัฒนาเชื้อแช่แข็งพ้อพันธุ์ลาภูภาคกลาง	7,463,820.00	-	-	1,222,429.85	16.38	1,222,429.85	16.38	6,241,390.15	83.62
259	0700600080 ศูนย์วิจัยและพัฒนาอาหารสัตว์สตูล	3,552,000.00	-	-	571,419.67	16.09	571,419.67	16.09	2,980,580.33	83.91
260	0700600063 ศูนย์วิจัยและพัฒนาอาหารสัตว์หนองคาย	3,123,500.00	-	-	502,015.94	16.07	502,015.94	16.07	2,621,484.06	83.93
261	0700600067 ศูนย์วิจัยและพัฒนาอาหารสัตว์นครพนม	3,444,800.00	-	-	523,848.76	15.21	523,848.76	15.21	2,920,951.24	84.79
262	0700600083 สำนักควบคุม ป้องกันและบำบัดโรคสัตว์	63,471,878.00	312,192.65	0.49	9,333,966.86	14.71	9,646,159.51	15.20	53,825,718.49	84.80
263	0700600291 ศูนย์วิจัยและพัฒนาการสัตวแพทย์ภาคเหนือ ตอนล่าง	21,786,865.00	8,408,613.65	38.59	2,942,873.62	13.51	11,351,487.27	52.10	10,435,377.73	47.90

สรุปงบประมาณรายจ่ายประจำปีงบประมาณ พ.ศ. 2565

(ตั้งแต่วันที่ 1 ตุลาคม 2564 - วันที่ 30 ธันวาคม 2564)

มติคณะกรรมการติดตามเร่งรัดการเบิกจ่ายงบประมาณและการใช้จ่ายภาครัฐ เมื่อวันที่ 3 พฤศจิกายน 2564 ไตรมาสที่ 1 กำหนดผลการเบิกจ่ายเงินภาพรวมร้อยละ 30.00 ใช้จ่ายร้อยละ 34.08

ลำดับที่	หน่วยงาน	เงินประจำงวดตามระบบ GFMS	ใบสั่งซื้อ (PO)	คิดเป็น %	เบิกจ่ายสะสม	คิดเป็น %	การใช้จ่าย (สำรอง + PO + เบิกจ่าย)		งบคงเหลือ	คิดเป็น %
		(1)	(2)		(3)		(4) = (2) + (3)	คิดเป็น %	(5) = (1) - (4)	
264	ศูนย์วิจัยและบำรุงพันธุ์สัตว์ปศุสัตว์	2,781,500.00	-	-	370,212.20	13.31	370,212.20	13.31	2,411,287.80	86.69
265	ศูนย์วิจัยและผลิตน้ำเชื้อแช่แข็งพ่อพันธุ์ภาคตะวันออกเฉียงเหนือ	5,739,600.00	-	-	731,794.07	12.75	731,794.07	12.75	5,007,805.93	87.25
266	สำนักพัฒนาอาหารสัตว์	6,323,400.00	185,904.16	2.94	759,735.65	12.01	945,639.81	14.95	5,377,760.19	85.05
267	ศูนย์วิจัยและพัฒนาอาหารสัตว์ชุมพร	3,023,500.00	-	-	329,972.50	10.91	329,972.50	10.91	2,693,527.50	89.09
268	ศูนย์วิจัยและพัฒนาอาหารสัตว์เลย	4,634,900.00	-	-	464,064.46	10.01	464,064.46	10.01	4,170,835.54	89.99
269	ศูนย์วิจัยและพัฒนาการสัตวแพทย์ภาคใต้ตอนบน	34,599,865.00	1,599,834.00	4.62	2,857,260.66	8.26	4,457,094.66	12.88	30,142,770.34	87.12
270	ศูนย์วิจัยและพัฒนาโคนม	40,829,300.00	-	-	2,843,014.05	6.96	2,843,014.05	6.96	37,986,285.95	93.04
271	ศูนย์วิจัยการผสมเทียมและเทคโนโลยีชีวภาพเชียงใหม่	35,054,770.00	4,688,000.00	13.37	2,416,784.99	6.89	7,104,784.99	20.27	27,949,985.01	79.73
272	ศูนย์ซ่อมบำรุงเครื่องจักรกลอาหารสัตว์	5,042,200.00	-	-	310,415.33	6.16	310,415.33	6.16	4,731,784.67	93.84
273	ศูนย์วิจัยและพัฒนาอาหารสัตว์นครศรีธรรมราช	18,958,100.00	-	-	973,383.91	5.13	973,383.91	5.13	17,984,716.09	94.87
274	ศูนย์เทคโนโลยีสารสนเทศและการสื่อสาร	19,352,452.00	243,636.04	1.26	880,469.00	4.55	1,124,105.04	5.81	18,228,346.96	94.19
275	ศูนย์วิจัยและพัฒนาอาหารสัตว์สกลนคร	18,214,500.00	-	-	813,136.32	4.46	813,136.32	4.46	17,401,363.68	95.54

