



บันทึกข้อความ

กลุ่มช่วยอำนวยความสะดวกผู้บริหาร
 เลขรับที่ 4342, 6506
 วันที่ - 4 ก.ย. 2566
 เวลา 11:49

ส่วนราชการ.....กลุ่มเร่งรัดและติดตามงบประมาณ กองคลัง โทร. 1650

ที่ กษ 0603/ 2254 วันที่ 4 กันยายน 2566

เรื่อง รายงานผลการใช้จ่ายเงินงบประมาณรายจ่ายประจำปี 2566

คุณกมลวรรณ
 นก.ช.น
 (B.3.น)

① เรียน อธิบดีกรมปศุสัตว์

กองคลัง ได้ตรวจสอบรายงานสถานะการเบิกจ่ายเงินในระบบ New GFMS Thai เดือนสิงหาคม 2566 พร้อมทั้งขอรายงานสรุปผลการใช้จ่ายเงินประจำปี 2566 ดังนี้

(หน่วย : ล้านบาท)

งบรายจ่าย	รวมทั้งสิ้น	คิดเป็น (%)	รายจ่ายประจำ	คิดเป็น (%)	รายจ่ายลงทุน	คิดเป็น (%)
ได้รับงบประมาณตาม พรบ.	5,218.0178		4,671.4323		546.5855	
บวก รับโอนงบประมาณเบิกแทน	0.4800	0.01	0.1300	0.00	0.3500	0.06
หัก โอนงบประมาณเบิกแทน	3.0357	0.06	4.0903	0.06	0.00	0.00
บวก/(หัก) โอนเปลี่ยนแปลงฯ	0.00		10.6695	0.23	(10.6695)	0.11
งบประมาณคงเหลือตามระบบ New GFMS Thai	5,215.4621	99.95	4,679.1962	100.17	536.2660	98.11
หัก ก่อหนี้ผูกพัน (PO)	180.3939	3.46	62.6558	1.34	117.7381	21.54
หัก เบิกจ่าย	4,615.9650	88.46	4,218.4842	90.30	397.4809	69.29
รวมก่อหนี้+เบิกจ่าย	4,796.3589	91.92	4,281.1400	91.65	515.2190	94.26
งบประมาณคงเหลือตาม พรบ	421.6589	8.08	390.2923	8.35	31.3665	5.74
งบประมาณคงเหลือตามระบบ New GFMS Thai	419.1032	8.03	398.0562	8.52	21.0470	3.85

จากรายงานข้างต้น กรมปศุสัตว์สรุป ดังนี้

ก. ผลการเบิกจ่ายเงินจำแนกเป็นงบรายจ่าย

งบรายจ่าย	ได้รับจัดสรรตามระบบ New GFMS Thai (รวมงบประมาณเบิกแทน)	ก่อหนี้ผูกพัน (PO)	เบิกจ่าย	คงเหลือ
งบบุคลากร	3,267.1091		3,094.1162/94.71%	172.9929/5.29%
งบดำเนินงาน	1,367.1062	62.6558/4.58%	1,081.0802/79.08%	223.3702/16.34%
งบลงทุน	536.2660	117.7381/21.96%	397.4808/69.47%	21.0471/3.92%
งบเงินอุดหนุน	43.2086		41.6773/96.46%	1.5313/3.54%
งบรายจ่ายอื่น	1.7723		1.6105/90.87%	0.1618/9.13%
รวมทั้งสิ้น	5,215.4621	180.3939/3.46%	4,615.9650/88.51%	419.1032/11.49%

ทั้งนี้.....

ทั้งนี้ คณะกรรมการติดตามเร่งรัดการเบิกจ่ายงบประมาณการใช้จ่ายภาครัฐซึ่งรัฐมนตรีว่าการกระทรวงการคลังเป็นประธานได้มีการประชุม ครั้งที่ 3/2565 เมื่อวันที่ 19 กันยายน 2565 มีมติเห็นชอบมาตรการเร่งรัดการเบิกจ่ายงบประมาณและการใช้จ่ายภาครัฐ ประจำปีงบประมาณ พ.ศ. 2566 เพื่อเป็นแนวทางให้หน่วยรับงบประมาณดำเนินการให้สอดคล้องกับเป้าหมายในภาพรวมไตรมาสที่ 4 (สิ้นเดือนกันยายน 2566) ของประเทศ รวมทั้งกำหนดสรุป ดังนี้

(หน่วย : ร้อยละ)

เป้าหมาย/รายจ่าย	รายจ่ายภาพรวม	รายจ่ายประจำ	รายจ่ายลงทุน
เป้าหมายการเบิกจ่าย	93.00	98.00	75.00
กรมปศุสัตว์เบิกจ่ายได้	88.46	90.30	72.72
สูง (ต่ำ) กว่าเป้าหมาย	(4.54)	(7.70)	(2.28)
เป้าหมายการใช้จ่าย	100.00	100.00	100.00
กรมปศุสัตว์ใช้จ่ายได้	91.92	91.65	94.26.00
สูง (ต่ำ) กว่าเป้าหมาย	(8.08)	(8.35)	(5.74)


จากรายงานฯ ข้างต้น ในปีงบประมาณ พ.ศ. 2565 (เดือนสิงหาคม 2565) กรมปศุสัตว์มีผลใช้การจ่ายงบประมาณภาพรวม ร้อยละ 87.40 (ปี 2566 สูงกว่า ปี 2565 ร้อยละ 1.06)

ข. สำหรับรายงานสรุปการจัดลำดับการเบิกจ่ายเงินของปีงบประมาณ พ.ศ. 2566 กองคลังประมวลข้อมูลจากระบบ New GFMS Thai จำนวน 275 หน่วยงาน รายละเอียดตามรายงานที่แนบ


จึงเรียนมาเพื่อโปรดทราบ ทั้งนี้ กองคลังจะได้ดำเนินการสำเนารายงานฯ ดังนี้

1. สั่งการ ให้นำหน่วยงานเร่งรัดดำเนินการจัดซื้อจัดจ้างและก่อนนี้ผูกพัน (PO) และเบิกจ่ายเงินให้บรรลุตามเป้าหมายที่กำหนด

2. ขออนุญาต นำขึ้นเว็บไซต์เพื่อแจ้งหน่วยงานในสังกัดกรมปศุสัตว์ทราบ และเร่งรัดติดตามการใช้จ่ายเงิน ต่อไป



8.9.66

② -ดำเนินการตามเสนอ ๓๐๑ (นางสาววันทนา ยรรยงยศ)
- อนุญาต ๓๐๒ (ผู้แทนกลุ่มเร่งรัดและติดตามงบประมาณฯ)
- หมายเหตุ ๐๓๖ เพื่อโปรดทราบ.


๕ ก.ย. ๖๖
(นางสาวจุไรภรณ์ อุณาภิร)
ผู้อำนวยการกองคลัง

③ ทราบ


- 5 ก.ย. 2566
(นายสมชวน รัตนมังคลานนท์)
อธิบดีกรมปศุสัตว์


(นายพงษ์พันธ์ ธรรมมา)
รองอธิบดี ปฏิบัติราชการแทน
อธิบดีกรมปศุสัตว์ - 4 ก.ย. 2566

กรมปศุสัตว์

สรุปรายงานผลการใช้จ่ายเงินงบประมาณรายจ่ายประจำปีงบประมาณ พ.ศ. 2566

รายการ	รวมทั้งสิ้น	%	รายจ่ายประจำ	%	รายจ่ายลงทุน	%
ได้รับจัดสรรตาม พรบ. 2566	5,218.0178		4,671.4323		546.5855	
ได้รับจัดสรรตามระบบ New GFMS Thai	5,218.0178	100.00	4,671.4323	100.00	546.5855	100.00
บวก รับโอนงบประมาณเบิกแทนกัน	0.4800	0.01	0.1300	0.00	0.3500	0.06
ลบ โอนงบประมาณให้หน่วยงานอื่นเบิกแทน	3.0357	0.06	3.0357	0.06	0.0000	0.00
บวก/ลบ โอนเปลี่ยนแปลงงบประมาณ	0.0000	0.00	10.6695	0.23	(10.6695)	0.11
งบประมาณคงเหลือตาม พรบ.	5,215.4621	99.95	4,679.1962	100.17	536.2660	98.11
งบประมาณคงเหลือตามระบบ New GFMS Thai	5,215.4621	99.95	4,679.1962	100.17	536.2660	98.11
หัก ก่อหนี้ผูกพัน (PO)	180.3939	3.46	62.6558	1.34	117.7381	21.54
หัก เบิกจ่ายเงินสะสม ณ วันที่ 31 สิงหาคม 2566	4,615.9650	88.46	4,218.4842	90.30	397.4809	72.72
รวม ก่อหนี้ผูกพันและเบิกจ่ายเงิน	4,796.3589	91.92	4,281.1400	91.65	515.2190	94.26
งบประมาณคงเหลือตาม พรบ.	421.6589	8.08	390.2923	8.35	31.3665	5.74
งบประมาณคงเหลือตามระบบ New GFMS Thai	419.1032	8.03	398.0562	8.52	21.0470	3.85

เป้าหมายไตรมาสที่ 4

<p>การเบิกจ่าย รายจ่ายภาพรวม (สะสม) = 93.00% ยังต่ำกว่าเป้าหมาย = 4.54% คิดเป็นเงิน 236.8980 ล้านบาท</p> <p>รายจ่ายประจำ (สะสม) = 98.00 ยังต่ำกว่าเป้าหมาย = 7.70% คิดเป็นเงิน 359.7003 ล้านบาท</p> <p>รายจ่ายลงทุน (สะสม) = 75.00 ยังต่ำกว่าเป้าหมาย = 2.28% คิดเป็นเงิน 12.4621 ล้านบาท</p>
<p>การใช้จ่าย รายจ่ายภาพรวม (สะสม) = 100.00 ยังต่ำกว่าเป้าหมาย = 8.08% คิดเป็นเงิน 421.6158 ล้านบาท</p> <p>รายจ่ายประจำ (สะสม) = 100.00 ยังต่ำกว่าเป้าหมาย = 8.35% คิดเป็นเงิน 390.0646 ล้านบาท</p> <p>รายจ่ายลงทุน (สะสม) = 100.00 ยังต่ำกว่าเป้าหมาย = 5.74% คิดเป็นเงิน 31.3740 ล้านบาท</p>

กรมปศุสัตว์

สรุปรายละเอียดการใช้จ่ายงบประมาณรายจ่ายประจำปีงบประมาณ พ.ศ. 2566 จำนวนเป็นงบรายจ่าย

ณ วันที่ 31 สิงหาคม 2566

งบรายจ่าย	งบบุคลากร				งบดำเนินงาน			งบลงทุน			งบเงินอุดหนุน	งบรายจ่ายอื่น	รวมทุกงบรายจ่าย
	เงินเดือน	ค่าจ้างประจำ	ค่าตอบแทนพนักงานราชการ	รวม	ค่าตอบแทน วัสดุ และวัสดุ	ค่าสาธารณูปโภค	รวม	ค่าครุภัณฑ์	ที่ดินและสิ่งก่อสร้าง	รวม			
ได้รับจัดสรรตาม พรบ.	1,721.0782	219.5648	1,326.4661	3,267.1091	1,247.3180	113.9727	1,361.2907	437.5751	109.0104	546.5855	43.0325	0.0000	5,218.0178
ได้รับจัดสรรตามระบบ New GFMS Thai	1,721.0782	219.5648	1,326.4661	3,267.1091	1,247.3180	113.9727	1,361.2907	437.5751	109.0104	546.5855	43.0325	0.0000	5,218.0178
บวก รับโอนงบประมาณเบิกแทนกัน	0.0000	(4.3928)	4.3928	0.0000	0.1300	0.0000	0.1300	0.0000	0.3500	0.3500	0.0000	0.0000	0.4800
หัก โอนงบประมาณให้หน่วยงานอื่นเบิกแทน	0.0000	0.0000	0.0000	0.0000	3.0357	0.0000	3.0357	0.0000	0.0000	0.0000	0.0000	0.0000	3.0357
บวก/ลบ โอนเปลี่ยนแปลงฯ	0.0000	0.0000	0.0000	0.0000	0.0000	8.7212	8.7212	0.0000	(6.0953)	(10.6695)	0.1761	1.7723	0.0000
งบประมาณคงเหลือตาม พรบ.	1,721.0782	215.1720	1,330.8589	3,267.1091	1,244.4123	122.6939	1,367.1062	433.0009	103.2651	536.2660	43.2086	1.7723	5,215.4621
เงินประจำงวดคงเหลือตามระบบ New GFMS Thai	1,721.0782	215.1720	1,330.8589	3,267.1091	1,244.4123	122.6939	1,367.1062	437.5751	103.2651	536.2660	43.2086	1.7723	5,215.4621
หัก ก่อหนี้ผูกพัน	0.0000	0.0000	0.0000	0.0000	59.6042	3.0516	62.6558	82.0276	35.7105	117.7381	0.0000	0.0000	180.3939
เบิกจ่ายสะสม	1,688.2740	189.1299	1,216.7123	3,094.1162	971.4533	109.6269	1,081.0802	337.2963	60.1846	397.4809	41.6773	1.6105	4,615.9650
รวมการใช้จ่าย	1,688.2740	189.1299	1,216.7123	3,094.1162	1,031.0575	112.6785	1,143.7360	419.3239	95.8951	515.2190	41.6773	1.6105	4,796.3589
สรุปงบประมาณคงเหลือตาม พรบ.	32.8042	26.0421	114.1466	172.9929	213.3548	10.0154	223.3702	13.6771	7.3699	21.0470	1.5313	0.0000	418.9414
สรุปงบประมาณคงเหลือตามระบบ New GFMS Thai	32.8042	26.0421	114.1466	172.9929	213.3548	10.0154	223.3702	13.6771	73.6992	87.3763	1.5313	0.1618	419.1032

กรมปศุสัตว์

สรุปรายงานผลการใช้จ่ายเงินงบประมาณรายจ่ายประจำปีงบประมาณ พ.ศ. 2565

รายการ	รายจ่ายประจำ	%	รายจ่ายลงทุน	%	รวมทั้งสิ้น	%
ได้รับจัดสรรตาม พรบ. 2565	4,681.7215		497.5886		5,179.3101	
ได้รับจัดสรรตาม ระบบ New GFMS Thai (ตามแผนไตรมาสที่ 1 - 4)	4,681.7215	100.00	497.5886	100.00	5,179.3101	100.00
หัก โอนให้หน่วยงานอื่นเบิกแทน	1.4295	0.03	0.0000	0.00	1.4295	0.03
บวก รับโอนงบประมาณเบิกแทนกัน	0.4113	0.01	0.4000	0.08	0.8113	0.02
บวก/ลบ โอนเปลี่ยนแปลงงบประมาณ	1.0395	0.02	(1.0395)	(0.21)	0.0000	0.00
สรุปงบประมาณคงเหลือตามระบบ New GFMS Thai	4,681.7429	100.00	496.9491	99.87	5,178.6919	99.99
หัก ก่อหนี้ผูกพัน (PO)	72.0893	1.54	110.1406	22.13	182.2299	3.52
หัก เบิกจ่ายเงินสะสม วันที่ 31 สิงหาคม 2565	4,169.3200	89.06	357.3734	71.82	4,526.6934	87.40
รวมการใช้จ่าย (เบิกจ่าย + ก่อหนี้ผูกพัน)	4,241.4093	90.60	467.5140	93.96	4,708.9233	90.92
งบประมาณคงเหลือหลังเบิกจ่ายและก่อหนี้ผูกพัน ตาม พรบ.	440.3122	9.40	30.0746	6.04	470.3868	9.08
งบประมาณคงเหลือหลังเบิกจ่ายและก่อหนี้ผูกพัน ตาม ระบบ New GFMS Thai	440.3336	9.41	29.4351	5.92	469.7687	9.07

สรุปงบประมาณรายจ่ายประจำปีงบประมาณ พ.ศ. 2566 ตามระบบ New GFMS Thai

(ตั้งแต่วันที่ 1 ตุลาคม 2565 - วันที่ 31 สิงหาคม 2566)

มติคณะกรรมการติดตามเร่งรัดการเบิกจ่ายงบประมาณและการใช้จ่ายภาครัฐ เมื่อวันที่ 19 กันยายน 2565 ไตรมาสที่ 4 กำหนดผลการเบิกจ่ายเงินภาพรวมร้อยละ 93.00 ใช้จ่ายร้อยละ

ลำดับที่	หน่วยงาน	เงินประจำงวดตามระบบ New GFMS Thai ไม่รวมงบเบิกแทนกัน	งบประมาณเบิกแทนกัน	เงินประจำงวดตามระบบ New GFMS Thai	กันเงินไว้เบิกเหลือในปี	คิดเป็น %	55%	ใบสั่งซื้อ (PO)	คิดเป็น %
		(1)		(1)	(2)			(2)	
	*** รวมงบประมาณ	5,218,017,800.00	- 2,555,665.00	5,215,462,135.00	-	-	2,868,504,174.25	180,393,921.92	3.46
1	0700600289 ศูนย์วิจัยและพัฒนาการสัตวแพทย์ภาคตะวันออกเฉียงเหนือ ตอนล่าง	53,954,628.00		53,954,628.00		-	29,675,045.40	-	-
2	0700600066 ศูนย์วิจัยและพัฒนาอาหารสัตว์สกลนคร	5,373,185.00		5,373,185.00		-	2,955,251.75	-	-
3	0700600036 ศูนย์วิจัยและบำรุงพันธุ์สัตว์นครพนม	4,054,280.00		4,054,280.00		-	2,229,854.00	-	-
4	0700600292 ศูนย์วิจัยและพัฒนาการสัตวแพทย์ภาคตะวันตก	52,686,552.00		52,686,552.00		-	28,977,603.60	775,636.16	1.47
5	0700600281 ศูนย์ฝึกอบรมและถ่ายทอดเทคโนโลยีชีวภาพการปศุสัตว์	10,670,966.00		10,670,966.00		-	5,869,031.30	-	-
6	0700600034 ศูนย์วิจัยและบำรุงพันธุ์สัตว์อุดรธานี	4,034,769.00		4,034,769.00		-	2,219,122.95	-	-
7	0700600167 ศูนย์วิจัยและบำรุงพันธุ์สัตว์นครราชสีมา	3,562,898.75		3,562,898.75		-	1,959,594.31	-	-
8	0700600038 ศูนย์วิจัยและบำรุงพันธุ์สัตว์แพร่	6,541,211.00		6,541,211.00		-	3,597,666.05	98,728.00	1.51
9	0700600294 สถานีทดสอบสมรรถภาพและฝึกสัตว์พ้อพันธุ์ผสมเทียมสระบุรี	6,141,009.00		6,141,009.00		-	3,377,554.95	-	-
10	0700600033 ศูนย์วิจัยและบำรุงพันธุ์สัตว์อุบลราชธานี	9,738,350.00		9,738,350.00		-	5,356,092.50	-	-
11	0700600284 กองงานพระราชดำริและกิจกรรมพิเศษ	13,433,608.00		13,433,608.00		-	7,388,484.40	-	-
12	0700600052 ศูนย์วิจัยและบำรุงพันธุ์สัตว์ปัตตานี	2,782,494.00		2,782,494.00		-	1,530,371.70	-	-
13	0700600000 กรมปศุสัตว์	2,025,491,359.94	- 2,905,665.00	2,022,585,694.94		-	1,112,422,132.22	5,804,963.50	0.29

สรุปงบประมาณรายจ่ายประจำปีงบประมาณ พ.ศ. 2566 ตามระบบ New GFMS Thai

(ตั้งแต่วันที่ 1 ตุลาคม 2565 - วันที่ 31 สิงหาคม 2566)

มติคณะกรรมการติดตามเร่งรัดการเบิกจ่ายงบประมาณและการใช้จ่ายภาครัฐ เมื่อวันที่ 19 กันยายน 2565 ไตรมาสที่ 4 กำหนดผลการเบิกจ่ายเงินภาพรวมร้อยละ 93.00 ใช้จ่ายร้อยละ 100.00 (ตัวชี้วัดร้อยละ 98.00)

ลำดับที่	หน่วยงาน	เงินประจำงวดตาม	ใบสั่งซื้อ (PO)	คิดเป็น %	เบิกจ่ายสะสม	คิดเป็น %	การใช้จ่าย (PO + เบิกจ่าย)		งบคงเหลือ	
		ระบบ New GFMS Thai					(1)	(2)	(3)	(4) = (1) - (2) - (3)
14	0700600048 ศูนย์วิจัยและบำรุงพันธุ์สัตว์กระบี่	7,998,285.88	-	-	7,539,098.64	94.26	7,539,098.64	94.26	459,187.24	5.74
15	0700600044 ศูนย์วิจัยและบำรุงพันธุ์สัตว์หนองแก	9,137,820.00	-	-	8,611,084.29	94.24	8,611,084.29	94.24	526,735.71	5.76
16	0700600022 ศูนย์วิจัยและบำรุงพันธุ์สัตว์สระแก้ว	9,742,580.00	-	-	9,176,636.85	94.19	9,176,636.85	94.19	565,943.15	5.81
17	0700600058 ศูนย์วิจัยและพัฒนาอาหารสัตว์โยธธ	3,574,964.00	-	-	3,367,143.72	94.19	3,367,143.72	94.19	207,820.28	5.81
18	0700600019 ศูนย์วิจัยและพัฒนาสัตว์ปีก	11,510,347.00	-	-	10,833,694.98	94.12	10,833,694.98	94.12	676,652.02	5.88
19	0700600040 ศูนย์วิจัยและบำรุงพันธุ์สัตว์แม่ฮ่องสอน	5,895,122.00	-	-	5,539,313.96	93.96	5,539,313.96	93.96	355,808.04	6.04
20	0700600146 ศูนย์วิจัยและบำรุงพันธุ์สัตว์ระยอง	4,077,146.00	-	-	3,827,831.91	93.89	3,827,831.91	93.89	249,314.09	6.11
21	0700600029 ศูนย์วิจัยและพัฒนากระบือ	6,401,895.20	4,800.00	0.07	6,010,180.14	93.88	6,014,980.14	93.96	386,915.06	6.04
22	0700600290 ศูนย์วิจัยและพัฒนาการสัตวแพทย์ภาคใต้ ตอนล่าง	10,067,968.00	-	-	9,450,190.41	93.86	9,450,190.41	93.86	617,777.59	6.14
23	0700600141 ศูนย์วิจัยการผสมเทียมและเทคโนโลยีชีวภาพสงขลา	13,344,297.00	5,000.00	0.04	12,519,380.94	93.82	12,524,380.94	93.86	819,916.06	6.14
24	0700600025 ศูนย์วิจัยและพัฒนาโคนม	9,843,690.00	48,000.00	0.49	9,216,794.72	93.63	9,264,794.72	94.12	578,895.28	5.88
25	0700600075 ศูนย์วิจัยและพัฒนาอาหารสัตว์ประจวบคีรีขันธ์	5,575,032.00	5,600.00	0.10	5,212,072.71	93.49	5,217,672.71	93.59	357,359.29	6.41
26	0700600032 ศูนย์วิจัยและบำรุงพันธุ์สัตว์ท่าพระ	7,805,982.00	80,760.98	1.03	7,296,036.63	93.47	7,376,797.61	94.50	429,184.39	5.50
27	0700600245 ค่ายกักกันสัตว์ท่าอากาศยานดอนเมือง	1,492,142.00	900.00	0.06	1,394,203.97	93.44	1,395,103.97	93.50	97,038.03	6.50

สรุปงบประมาณรายจ่ายประจำปีงบประมาณ พ.ศ. 2566 ตามระบบ New GFMS Thai

(ตั้งแต่วันที่ 1 ตุลาคม 2565 - วันที่ 31 สิงหาคม 2566)

มติคณะกรรมการติดตามเร่งรัดการเบิกจ่ายงบประมาณและการใช้จ่ายภาครัฐ เมื่อวันที่ 19 กันยายน 2565 ไตรมาสที่ 4 กำหนดผลการเบิกจ่ายเงินภาพรวมร้อยละ 93.00 ใช้จ่ายร้อยละ 100.00 (ตัวชี้วัดร้อยละ 98.00)

ลำดับที่	หน่วยงาน	เงินประจำงวดตามระบบ New GFMS Thai	ใบสั่งซื้อ (PO)	คิดเป็น %	เบิกจ่ายสะสม	คิดเป็น %	การใช้จ่าย (PO + เบิกจ่าย)		งบคงเหลือ	
		(1)	(2)		(3)		(4) = (1) - (2) - (3)	คิดเป็น %	(5) = (1) - (4)	คิดเป็น %
28	0700600163 สำนักงานปศุสัตว์เขต 8	12,382,312.25	8,384.51	0.07	11,566,384.28	93.41	11,574,768.79	93.48	807,543.46	6.52
29	0700600031 ศูนย์วิจัยและบำรุงพันธุ์สัตว์ศรีสะเกษ	5,987,983.00	-	-	5,588,317.95	93.33	5,588,317.95	93.33	399,665.05	6.67
30	0700600135 ศูนย์วิจัยการผสมเทียมและเทคโนโลยีชีวภาพนครราชสีมา	11,692,949.00	4,280.00	0.04	10,901,755.95	93.23	10,906,035.95	93.27	786,913.05	6.73
31	0700600246 ด้านกักกันสัตว์ไปรษณีย์กรุงเทพ	383,860.00	-	-	357,863.18	93.23	357,863.18	93.23	25,996.82	6.77
32	0700600018 ศูนย์วิจัยและบำรุงพันธุ์สัตว์ทับกวาง	12,520,399.00	-	-	11,668,271.03	93.19	11,668,271.03	93.19	852,127.97	6.81
33	0700600139 ศูนย์วิจัยการผสมเทียมและเทคโนโลยีชีวภาพชลบุรี	19,059,073.00	-	-	17,725,380.82	93.00	17,725,380.82	93.00	1,333,692.18	7.00
34	0700600134 ศูนย์วิจัยการผสมเทียมและเทคโนโลยีชีวภาพชลบุรี	11,456,659.00	15,000.00	0.13	10,652,470.04	92.98	10,667,470.04	93.11	789,188.96	6.89
35	0700600042 ศูนย์วิจัยและบำรุงพันธุ์สัตว์นครสวรรค์	12,512,289.00	126,821.90	1.01	11,633,361.22	92.98	11,760,183.12	93.99	752,105.88	6.01
36	0700600039 ศูนย์วิจัยและบำรุงพันธุ์สัตว์พะเยา	11,306,356.00	8,255.82	0.07	10,512,059.41	92.97	10,520,315.23	93.05	786,040.77	6.95
37	0700600138 ศูนย์วิจัยการผสมเทียมและเทคโนโลยีชีวภาพพิษณุโลก	11,002,019.00	4,800.00	0.04	10,228,019.02	92.96	10,232,819.02	93.01	769,199.98	6.99
38	0700600065 ศูนย์วิจัยและพัฒนาอาหารสัตว์กาฬสินธุ์	2,382,615.00	-	-	2,214,992.75	92.96	2,214,992.75	92.96	167,622.25	7.04
39	0700600030 ศูนย์วิจัยและบำรุงพันธุ์สัตว์บุรีรัมย์	12,128,102.00	175,840.50	1.45	11,272,626.16	92.95	11,448,466.66	94.40	679,635.34	5.60
40	0700600081 ศูนย์วิจัยและพัฒนาอาหารสัตว์ตรัง	3,310,469.00	-	-	3,071,975.93	92.80	3,071,975.93	92.80	238,493.07	7.20
41	0700600293 ด้านกักกันสัตว์ชัยนาท	710,834.00	-	-	659,494.20	92.78	659,494.20	92.78	51,339.80	7.22

สรุปงบประมาณรายจ่ายประจำปีงบประมาณ พ.ศ. 2566 ตามระบบ New GFMS Thai

(ตั้งแต่วันที่ 1 ตุลาคม 2565 - วันที่ 31 สิงหาคม 2566)

มติคณะกรรมการติดตามเร่งรัดการเบิกจ่ายงบประมาณและการใช้จ่ายภาครัฐ เมื่อวันที่ 19 กันยายน 2565 ไตรมาสที่ 4 กำหนดผลการเบิกจ่ายเงินภาพรวมร้อยละ 93.00 ใช้จ่ายร้อยละ 100.00 (ตัวชี้วัดร้อยละ 98.00)

ลำดับที่	หน่วยงาน	เงินประจำงวดตามระบบ New GFMS Thai	ใบสั่งซื้อ (PO)	คิดเป็น %	เบิกจ่ายสะสม	คิดเป็น %	การใช้จ่าย (PO + เบิกจ่าย)		งบคงเหลือ	
		(1)	(2)		(3)		(4) = (1) - (2) - (3)	คิดเป็น %	(5) = (1) - (4)	คิดเป็น %
42	0700600050 ศูนย์วิจัยและบำรุงพันธุ์สัตว์เทพา	8,784,533.00	-	-	8,147,977.49	92.75	8,147,977.49	92.75	636,555.51	7.25
43	0700600051 ศูนย์วิจัยและบำรุงพันธุ์สัตว์ตรัง	6,334,233.00	-	-	5,872,310.92	92.71	5,872,310.92	92.71	461,922.08	7.29
44	0700600187 สำนักงานปศุสัตว์จังหวัดบุรีรัมย์	20,926,283.00	-	-	19,383,380.73	92.63	19,383,380.73	92.63	1,542,902.27	7.37
45	0700600045 ศูนย์วิจัยและบำรุงพันธุ์สัตว์สุพรรณบุรี	7,148,547.00	-	-	6,619,001.40	92.59	6,619,001.40	92.59	529,545.60	7.41
46	0700600082 ศูนย์วิจัยและพัฒนาอาหารสัตว์พัทลุง	5,855,558.00	5,220.00	0.09	5,418,100.14	92.53	5,423,320.14	92.62	432,237.86	7.38
47	0700600043 ศูนย์วิจัยและบำรุงพันธุ์สัตว์พิษณุโลก	8,877,219.00	-	-	8,212,544.30	92.51	8,212,544.30	92.51	664,674.70	7.49
48	0700600002 กลุ่มตรวจสอบภายใน	1,494,916.00	29,534.02	1.98	1,381,981.11	92.45	1,411,515.13	94.42	83,400.87	5.58
49	0700600129 ศูนย์วิจัยและผลิตน้ำเชื้อพ่อโคพันธุ์โครงการหลวงอินทนนท์	4,948,042.00	-	-	4,566,920.27	92.30	4,566,920.27	92.30	381,121.73	7.70
50	0700600260 ด่านกักกันสัตว์มหาสารคาม	2,112,292.00	-	-	1,948,943.80	92.27	1,948,943.80	92.27	163,348.20	7.73
51	0700600140 ศูนย์วิจัยการผสมเทียมและเทคโนโลยีชีวภาพสุราษฎร์ธานี	13,869,150.00	-	-	12,789,863.08	92.22	12,789,863.08	92.22	1,079,286.92	7.78
52	0700600049 ศูนย์วิจัยและพัฒนาแพะแกะ	7,977,553.00	8,556.00	0.11	7,356,427.87	92.21	7,364,983.87	92.32	612,569.13	7.68
53	0700600024 ศูนย์วิจัยและพัฒนาสุกร	13,672,176.00	-	-	12,570,467.03	91.94	12,570,467.03	91.94	1,101,708.97	8.06
54	0700600296 สถานีทดสอบสมรรถภาพและฝึกสัตว์พ้อพันธุ์ผสมเทียมเชียงใหม่	2,718,059.00	-	-	2,498,946.52	91.94	2,498,946.52	91.94	219,112.48	8.06
55	0700600175 สำนักงานปศุสัตว์จังหวัดสิงห์บุรี	8,268,816.00	-	-	7,601,310.40	91.93	7,601,310.40	91.93	667,505.60	8.07

สรุปงบประมาณรายจ่ายประจำปีงบประมาณ พ.ศ. 2566 ตามระบบ New GFMS Thai

(ตั้งแต่วันที่ 1 ตุลาคม 2565 - วันที่ 31 สิงหาคม 2566)

มติคณะกรรมการติดตามเร่งรัดการเบิกจ่ายงบประมาณและการใช้จ่ายภาครัฐ เมื่อวันที่ 19 กันยายน 2565 โตรมาสที่ 4 กำหนดผลการเบิกจ่ายเงินภาพรวมร้อยละ 93.00 ใช้จ่ายร้อยละ 100.00 (ตัวชี้วัดร้อยละ 98.00)

ลำดับที่	หน่วยงาน	เงินประจำงวดตามระบบ New GFMS Thai	ใบสั่งซื้อ (PO)	คิดเป็น %	เบิกจ่ายสะสม	คิดเป็น %	การใช้จ่าย (PO + เบิกจ่าย)		งบคงเหลือ	
		(1)	(2)		(3)		(4) = (1) - (2) - (3)	คิดเป็น %	(5) = (1) - (4)	คิดเป็น %
56	0700600037 ศูนย์วิจัยและบำรุงพันธุ์สัตว์เชียงใหม่	5,088,832.68	-	-	4,675,766.59	91.88	4,675,766.59	91.88	413,066.09	8.12
57	0700600098 ด้านกักกันสัตว์ชุมพร	5,345,677.00	-	-	4,908,066.16	91.81	4,908,066.16	91.81	437,610.84	8.19
58	0700600155 ศูนย์วิจัยและพัฒนาอาหารสัตว์เชียงราย	4,037,420.00	-	-	3,704,390.96	91.75	3,704,390.96	91.75	333,029.04	8.25
59	0700600189 สำนักงานปศุสัตว์จังหวัดศรีสะเกษ	22,948,236.00	116,000.00	0.51	21,053,956.12	91.75	21,169,956.12	92.25	1,778,279.88	7.75
60	0700600269 ด้านกักกันสัตว์ท่าอากาศยานนานาชาติสมุย	729,520.00	-	-	668,693.00	91.66	668,693.00	91.66	60,827.00	8.34
61	0700600070 ศูนย์วิจัยและพัฒนาอาหารสัตว์แพร่	2,914,402.00	-	-	2,671,333.96	91.66	2,671,333.96	91.66	243,068.04	8.34
62	0700600108 ด้านกักกันสัตว์บุรีรัมย์	2,716,680.00	-	-	2,488,459.64	91.60	2,488,459.64	91.60	228,220.36	8.40
63	0700600136 ศูนย์วิจัยการผสมเทียมและเทคโนโลยีชีวภาพขอนแก่น	11,125,582.00	8,900.00	0.08	10,189,038.07	91.58	10,197,938.07	91.66	927,643.93	8.34
64	0700600200 สำนักงานปศุสัตว์จังหวัดร้อยเอ็ด	15,116,139.00	73,700.00	0.49	13,838,252.88	91.55	13,911,952.88	92.03	1,204,186.12	7.97
65	0700600094 ด้านกักกันสัตว์เพชรบูรณ์	1,647,024.00	-	-	1,507,187.90	91.51	1,507,187.90	91.51	139,836.10	8.49
66	0700600165 ศูนย์วิจัยและพัฒนาการสัตวแพทย์ภาคใต้ตอนบน	30,732,451.00	1,376,380.00	4.48	28,110,140.57	91.47	29,486,520.57	95.95	1,245,930.43	4.05
67	0700600278 กองความร่วมมือด้านการปศุสัตว์ระหว่างประเทศ	7,840,771.71	71,417.31	0.91	7,169,169.73	91.43	7,240,587.04	92.35	600,184.67	7.65
68	0700600047 ศูนย์วิจัยและบำรุงพันธุ์สัตว์นครศรีธรรมราช	7,703,063.00	165,280.00	2.15	7,042,416.31	91.42	7,207,696.31	93.57	495,366.69	6.43
69	0700600026 ศูนย์วิจัยและพัฒนาโคนเนื้อ	25,199,287.00	-	-	23,033,474.01	91.41	23,033,474.01	91.41	2,165,812.99	8.59

สรุปงบประมาณรายจ่ายประจำปีงบประมาณ พ.ศ. 2566 ตามระบบ New GFMS Thai

(ตั้งแต่วันที่ 1 ตุลาคม 2565 - วันที่ 31 สิงหาคม 2566)

มติคณะกรรมการติดตามเร่งรัดการเบิกจ่ายงบประมาณและการใช้จ่ายภาครัฐ เมื่อวันที่ 19 กันยายน 2565 ไตรมาสที่ 4 กำหนดผลการเบิกจ่ายเงินภาพรวมร้อยละ 93.00 ใช้จ่ายร้อยละ 100.00 (ตัวชี้วัดร้อยละ 98.00)

ลำดับที่	หน่วยงาน	เงินประจำงวดตามระบบ New GFMS Thai	ใบสั่งซื้อ (PO)	คิดเป็น %	เบิกจ่ายสะสม	คิดเป็น %	การใช้จ่าย (PO + เบิกจ่าย)		งบคงเหลือ	
		(1)	(2)		(3)		(4) = (1) - (2) - (3)	คิดเป็น %	(5) = (1) - (4)	คิดเป็น %
70	0700600109 ด่านกักกันสัตว์สุรินทร์	1,672,641.00	-	-	1,528,520.83	91.38	1,528,520.83	91.38	144,120.17	8.62
71	0700600288 ศูนย์วิจัยและพัฒนาอาหารสัตว์สุพรรณบุรี	4,488,572.00	-	-	4,101,348.27	91.37	4,101,348.27	91.37	387,223.73	8.63
72	0700600079 ศูนย์วิจัยและพัฒนาอาหารสัตว์วาริชวาส	2,333,146.00	-	-	2,131,537.27	91.36	2,131,537.27	91.36	201,608.73	8.64
73	0700600244 ด่านกักกันสัตว์ท่าเรือกรุงเทพ	3,574,455.00	-	-	3,265,157.44	91.35	3,265,157.44	91.35	309,297.56	8.65
74	0700600215 สำนักงานปศุสัตว์จังหวัดอุทัยธานี	9,465,761.00	-	-	8,646,669.44	91.35	8,646,669.44	91.35	819,091.56	8.65
75	0700600153 ศูนย์วิจัยและพัฒนา ตะวันออกเฉียงเหนือ ตอนบน	31,279,730.00	424,019.50	1.36	28,569,057.81	91.33	28,993,077.31	92.69	2,286,652.69	7.31
76	0700600054 ศูนย์วิจัยและพัฒนาอาหารสัตว์ชัยนาท	4,400,330.00	-	-	4,016,882.04	91.29	4,016,882.04	91.29	383,447.96	8.71
77	0700600101 ด่านกักกันสัตว์วาริชวาส	5,557,797.00	-	-	5,073,265.67	91.28	5,073,265.67	91.28	484,531.33	8.72
78	0700600059 ศูนย์วิจัยและพัฒนาอาหารสัตว์ร้อยเอ็ด	4,117,642.00	6,556.00	0.16	3,756,464.09	91.23	3,763,020.09	91.39	354,621.91	8.61
79	0700600103 ด่านกักกันสัตว์จันทบุรี	2,603,204.00	-	-	2,374,638.12	91.22	2,374,638.12	91.22	228,565.88	8.78
80	0700600282 ศูนย์วิจัยการผสมเทียมและเทคโนโลยีชีวภาพอุบลราชธานี	8,453,479.00	-	-	7,706,506.16	91.16	7,706,506.16	91.16	746,972.84	8.84
81	0700600061 ศูนย์วิจัยและพัฒนาอาหารสัตว์อุดรธานี	2,800,527.00	-	-	2,552,469.60	91.14	2,552,469.60	91.14	248,057.40	8.86
82	0700600063 ศูนย์วิจัยและพัฒนาอาหารสัตว์หนองคาย	1,844,171.00	-	-	1,680,006.23	91.10	1,680,006.23	91.10	164,164.77	8.90
83	0700600287 กองควบคุมอาหารและยาสัตว์	16,773,483.00	72,341.20	0.43	15,275,375.77	91.07	15,347,716.97	91.50	1,425,766.03	8.50

สรุปงบประมาณรายจ่ายประจำปีงบประมาณ พ.ศ. 2566 ตามระบบ New GFMS Thai

(ตั้งแต่วันที่ 1 ตุลาคม 2565 - วันที่ 31 สิงหาคม 2566)

มติคณะกรรมการติดตามเร่งรัดการเบิกจ่ายงบประมาณและการใช้จ่ายภาครัฐ เมื่อวันที่ 19 กันยายน 2565 ไตรมาสที่ 4 กำหนดผลการเบิกจ่ายเงินภาพรวมร้อยละ 93.00 ใช้จ่ายร้อยละ 100.00 (ตัวชี้วัดร้อยละ 98.00)

ลำดับที่	หน่วยงาน	เงินประจำงวดตาม	ใบสั่งซื้อ (PO)	คิดเป็น %	เบิกจ่ายสะสม	คิดเป็น %	การใช้จ่าย (PO + เบิกจ่าย)		งบคงเหลือ	
		ระบบ New GFMS Thai					(1)	(2)	(3)	(4) = (1) - (2) - (3)
84	0700600057 ศูนย์วิจัยและพัฒนาอาหารสัตว์บุรีรัมย์	3,800,378.00	20,600.00	0.54	3,459,051.37	91.02	3,479,651.37	91.56	320,726.63	8.44
85	0700600176 สำนักงานปศุสัตว์จังหวัดชัยนาท	9,952,404.00	30,700.00	0.31	9,051,726.72	90.95	9,082,426.72	91.26	869,977.28	8.74
86	0700600216 สำนักงานปศุสัตว์จังหวัดกำแพงเพชร	13,739,925.00	84,400.00	0.61	12,494,255.07	90.93	12,578,655.07	91.55	1,161,269.93	8.45
87	0700600113 ด่านกักกันสัตว์นครพนม	2,591,679.00	62,550.00	2.41	2,356,383.40	90.92	2,418,933.40	93.33	172,745.60	6.67
88	0700600078 ศูนย์วิจัยและพัฒนาอาหารสัตว์ชุมพร	2,278,167.00	-	-	2,070,688.19	90.89	2,070,688.19	90.89	207,478.81	9.11
89	0700600152 ศูนย์วิจัยและพัฒนาผลิตภัณฑ์ปศุสัตว์มหาสารคาม	3,553,690.00	-	-	3,229,830.38	90.89	3,229,830.38	90.89	323,859.62	9.11
90	0700600023 ศูนย์วิจัยและบำรุงพันธุ์สัตว์ปราจีนบุรี	12,191,768.00	494,720.00	4.06	11,064,637.04	90.75	11,559,357.04	94.81	632,410.96	5.19
91	0700600067 ศูนย์วิจัยและพัฒนาอาหารสัตว์นครพนม	2,978,523.00	11,250.00	0.38	2,701,465.10	90.70	2,712,715.10	91.08	265,807.90	8.92
92	0700600131 ศูนย์วิจัยและผลิตน้ำเชื้อสุกรราชบุรี	1,909,916.00	-	-	1,732,093.46	90.69	1,732,093.46	90.69	177,822.54	9.31
93	0700600224 สำนักงานปศุสัตว์จังหวัดสุพรรณบุรี	16,559,264.00	-	-	15,016,335.97	90.68	15,016,335.97	90.68	1,542,928.03	9.32
94	0700600013 ศูนย์ทดสอบและวิจัยคุณภาพชีวิตสัตว์สำหรับสัตว์	17,398,320.00	358,412.12	2.06	15,765,154.08	90.61	16,123,566.20	92.67	1,274,753.80	7.33
95	0700600193 สำนักงานปศุสัตว์จังหวัดอำนาจเจริญ	9,042,001.00	-	-	8,186,602.25	90.54	8,186,602.25	90.54	855,398.75	9.46
96	0700600205 สำนักงานปศุสัตว์จังหวัดเชียงใหม่	26,493,682.00	-	-	23,985,441.11	90.53	23,985,441.11	90.53	2,508,240.89	9.47
97	0700600158 ศูนย์วิจัยและบำรุงพันธุ์สัตว์อุทัยธานี	3,981,760.00	55,700.00	1.40	3,604,471.89	90.52	3,660,171.89	91.92	321,588.11	8.08

สรุปงบประมาณรายจ่ายประจำปีงบประมาณ พ.ศ. 2566 ตามระบบ New GFMS Thai

(ตั้งแต่วันที่ 1 ตุลาคม 2565 - วันที่ 31 สิงหาคม 2566)

มติคณะกรรมการติดตามเร่งรัดการเบิกจ่ายงบประมาณและการใช้จ่ายภาครัฐ เมื่อวันที่ 19 กันยายน 2565 ไตรมาสที่ 4 กำหนดผลการเบิกจ่ายเงินภาพรวมร้อยละ 93.00 ใช้จ่ายร้อยละ 100.00 (ตัวชี้วัดร้อยละ 98.00)

ลำดับที่	หน่วยงาน	เงินประจำงวดตามระบบ New GFMS Thai	ใบสั่งซื้อ (PO)	คิดเป็น %	เบิกจ่ายสะสม	คิดเป็น %	การใช้จ่าย (PO + เบิกจ่าย)		งบคงเหลือ	
		(1)	(2)		(3)		(4) = (1) - (2) - (3)	คิดเป็น %	(5) = (1) - (4)	คิดเป็น %
98	0700600228 สำนักงานปศุสัตว์จังหวัดเพชรบุรี	14,027,696.00	-	-	12,687,367.09	90.45	12,687,367.09	90.45	1,340,328.91	9.55
99	0700600072 ศูนย์วิจัยและพัฒนาอาหารสัตว์พิจิตร	2,691,735.00	-	-	2,434,087.09	90.43	2,434,087.09	90.43	257,647.91	9.57
100	0700600301 ศูนย์วิจัยและบำรุงพันธุ์สัตว์มหาสารคาม	8,139,185.00	251,475.00	3.09	7,357,806.77	90.40	7,609,281.77	93.49	529,903.23	6.51
101	0700600102 ด่านกักกันสัตว์ชลบุรี	3,113,852.00	-	-	2,814,782.93	90.40	2,814,782.93	90.40	299,069.07	9.60
102	0700600064 ศูนย์วิจัยและพัฒนาอาหารสัตว์มหาสารคาม	4,828,753.00	-	-	4,364,969.42	90.40	4,364,969.42	90.40	463,783.58	9.60
103	0700600086 ด่านกักกันสัตว์นครราชสีมา	3,361,918.00	-	-	3,038,270.68	90.37	3,038,270.68	90.37	323,647.32	9.63
104	0700600259 ด่านกักกันสัตว์ขอนแก่น	1,700,097.00	-	-	1,535,735.47	90.33	1,535,735.47	90.33	164,361.53	9.67
105	0700600238 สำนักงานปศุสัตว์จังหวัดสตูล	8,144,925.00	126,000.00	1.55	7,356,905.82	90.33	7,482,905.82	91.87	662,019.18	8.13
106	0700600133 ศูนย์วิจัยการผสมเทียมและเทคโนโลยีชีวภาพสระบุรี	15,675,340.00	-	-	14,155,569.62	90.30	14,155,569.62	90.30	1,519,770.38	9.70
107	0700600001 กลุ่มพัฒนาระบบบริหาร	1,659,501.35	-	-	1,497,241.44	90.22	1,497,241.44	90.22	162,259.91	9.78
108	0700600117 ด่านกักกันสัตว์น่าน	1,467,875.00	-	-	1,324,065.42	90.20	1,324,065.42	90.20	143,809.58	9.80
109	0700600225 สำนักงานปศุสัตว์จังหวัดนครปฐม	16,364,136.00	-	-	14,752,372.65	90.15	14,752,372.65	90.15	1,611,763.35	9.85
110	0700600236 สำนักงานปศุสัตว์จังหวัดชุมพร	11,652,298.00	-	-	10,504,195.64	90.15	10,504,195.64	90.15	1,148,102.36	9.85
111	0700600237 สำนักงานปศุสัตว์จังหวัดสงขลา	17,700,703.00	2,400.00	0.01	15,955,040.04	90.14	15,957,440.04	90.15	1,743,262.96	9.85

สรุปงบประมาณรายจ่ายประจำปีงบประมาณ พ.ศ. 2566 ตามระบบ New GFMS Thai

(ตั้งแต่วันที่ 1 ตุลาคม 2565 - วันที่ 31 สิงหาคม 2566)

มติคณะกรรมการติดตามเร่งรัดการเบิกจ่ายงบประมาณและการใช้จ่ายภาครัฐ เมื่อวันที่ 19 กันยายน 2565 ไตรมาสที่ 4 กำหนดผลการเบิกจ่ายเงินภาพรวมร้อยละ 93.00 ใช้จ่ายร้อยละ 100.00 (ตัวชี้วัดร้อยละ 98.00)

ลำดับที่	หน่วยงาน	เงินประจำงวดตามระบบ New GFMS Thai	ใบสั่งซื้อ (PO)	คิดเป็น %	เบิกจ่ายสะสม	คิดเป็น %	การใช้จ่าย (PO + เบิกจ่าย)		งบคงเหลือ	
		(1)					(2)	(3)	(4) = (1) - (2) - (3)	คิดเป็น %
112	0700600185 สำนักงานปลัดจังหวัดสระแก้ว	17,592,539.00	-	-	15,855,124.31	90.12	15,855,124.31	90.12	1,737,414.69	9.88
113	0700600219 สำนักงานปลัดจังหวัดพิษณุโลก	14,543,481.00	-	-	13,100,634.91	90.08	13,100,634.91	90.08	1,442,846.09	9.92
114	0700600221 สำนักงานปลัดจังหวัดเพชรบูรณ์	15,207,951.00	-	-	13,688,623.40	90.01	13,688,623.40	90.01	1,519,327.60	9.99
115	0700600297 สถานีทดสอบสมรรถภาพและฝึกสัตว์พ้อพันธุ์ผสมเทียมราชบุรี	1,787,018.00	-	-	1,608,375.46	90.00	1,608,375.46	90.00	178,642.54	10.00
116	0700600180 สำนักงานปลัดจังหวัดจันทบุรี	10,299,779.00	4,400.00	0.04	9,266,053.02	89.96	9,270,453.02	90.01	1,029,325.98	9.99
117	0700600213 สำนักงานปลัดจังหวัดแม่ฮ่องสอน	8,050,780.00	63,105.00	0.78	7,242,685.39	89.96	7,305,790.39	90.75	744,989.61	9.25
118	0700600241 สำนักงานปลัดจังหวัดปัตตานี	20,354,938.00	-	-	18,295,027.37	89.88	18,295,027.37	89.88	2,059,910.63	10.12
119	0700600255 ด่านกักกันสัตว์อุตรธานี	2,150,978.00	-	-	1,932,459.28	89.84	1,932,459.28	89.84	218,518.72	10.16
120	0700600299 ด่านกักกันสัตว์เลย	1,290,562.00	-	-	1,158,902.46	89.80	1,158,902.46	89.80	131,659.54	10.20
121	0700600214 สำนักงานปลัดจังหวัดนครสวรรค์	18,112,114.00	-	-	16,254,807.94	89.75	16,254,807.94	89.75	1,857,306.06	10.25
122	0700600230 สำนักงานปลัดจังหวัดนครศรีธรรมราช	21,778,292.00	-	-	19,516,467.92	89.61	19,516,467.92	89.61	2,261,824.08	10.39
123	0700600286 ศูนย์วิจัยและพัฒนามาตรฐานอาหารสัตว์เคี้ยวเอื้อง	5,581,451.00	4,400.00	0.08	4,999,915.23	89.58	5,004,315.23	89.66	577,135.77	10.34
124	0700600164 ศูนย์วิจัยและพัฒนาอาหารสัตว์นครศรีธรรมราช	5,257,242.00	-	-	4,708,922.09	89.57	4,708,922.09	89.57	548,319.91	10.43
125	0700600192 สำนักงานปลัดจังหวัดชัยภูมิ	14,695,875.00	21,400.00	0.15	13,151,511.17	89.49	13,172,911.17	89.64	1,522,963.83	10.36

สรุปงบประมาณรายจ่ายประจำปีงบประมาณ พ.ศ. 2566 ตามระบบ New GFMS Thai

(ตั้งแต่วันที่ 1 ตุลาคม 2565 - วันที่ 31 สิงหาคม 2566)

มติคณะกรรมการติดตามเร่งรัดการเบิกจ่ายงบประมาณและการใช้จ่ายภาครัฐ เมื่อวันที่ 19 กันยายน 2565 ไตรมาสที่ 4 กำหนดผลการเบิกจ่ายเงินภาพรวมร้อยละ 93.00 ใช้จ่ายร้อยละ 100.00 (ตัวชี้วัดร้อยละ 98.00)

ลำดับที่	หน่วยงาน	เงินประจำงวดตามระบบ New GFMS Thai	ใบสั่งซื้อ (PO)	คิดเป็น %	เบิกจ่ายสะสม	คิดเป็น %	การใช้จ่าย (PO + เบิกจ่าย)		งบคงเหลือ	
		(1)	(2)		(3)		(4) = (1) - (2) - (3)	คิดเป็น %	(5) = (1) - (4)	คิดเป็น %
126	0700600173 สำนักงานปศุสัตว์จังหวัดอ่างทอง	10,303,903.00	100,800.00	0.98	9,219,002.49	89.47	9,319,802.49	90.45	984,100.51	9.55
127	0700600074 ศูนย์วิจัยและพัฒนาอาหารสัตว์เพชรบุรี	8,508,235.00	418,420.20	4.92	7,609,783.43	89.44	8,028,203.63	94.36	480,031.37	5.64
128	0700600243 สำนักงานปศุสัตว์จังหวัดนครราชสีมา	33,375,081.00	4,000.00	0.01	29,829,740.65	89.38	29,833,740.65	89.39	3,541,340.35	10.61
129	0700600202 สำนักงานปศุสัตว์จังหวัดสกลนคร	23,032,279.00	-	-	20,270,910.61	89.37	20,270,910.61	89.37	2,761,368.39	12.17
130	0700600191 สำนักงานปศุสัตว์จังหวัดยโสธร	8,674,018.00	2,400.00	0.03	7,751,742.68	89.37	7,754,142.68	89.40	919,875.32	10.60
131	0700600207 สำนักงานปศุสัตว์จังหวัดลำปาง	10,575,736.00	-	-	9,450,422.84	89.36	9,450,422.84	89.36	1,125,313.16	10.64
132	0700600239 สำนักงานปศุสัตว์จังหวัดตรัง	7,010,314.00	-	-	6,262,509.22	89.33	6,262,509.22	89.33	747,804.78	10.67
133	0700600267 ด่านกักกันสัตว์นครปฐม	1,437,896.00	31,980.00	2.22	1,283,658.19	89.27	1,315,638.19	91.50	122,257.81	8.50
134	0700600248 ด่านกักกันสัตว์สระบุรี	1,059,895.00	-	-	945,985.30	89.25	945,985.30	89.25	113,909.70	10.75
135	0700600212 สำนักงานปศุสัตว์จังหวัดเชียงราย	19,454,478.00	-	-	17,358,084.53	89.22	17,358,084.53	89.22	2,096,393.47	10.78
136	0700600035 ศูนย์วิจัยและบำรุงพันธุ์สัตว์สกลนคร	6,642,584.00	-	-	5,926,331.96	89.22	5,926,331.96	89.22	716,252.04	10.78
137	0700600227 สำนักงานปศุสัตว์จังหวัดสมุทรสงคราม	2,643,218.00	-	-	2,357,776.81	89.20	2,357,776.81	89.20	285,441.19	10.80
138	0700600279 ด่านกักกันสัตว์ลาดกระบัง	2,048,904.00	59,731.80	2.92	1,826,695.53	89.15	1,886,427.33	92.07	162,476.67	7.93
139	0700600095 ด่านกักกันสัตว์เพชรบุรี	6,059,996.00	225,090.00	3.71	5,402,718.79	89.15	5,627,808.79	92.87	432,187.21	7.13

สรุปงบประมาณรายจ่ายประจำปีงบประมาณ พ.ศ. 2566 ตามระบบ New GFMS Thai

(ตั้งแต่วันที่ 1 ตุลาคม 2565 - วันที่ 31 สิงหาคม 2566)

มติคณะกรรมการติดตามเร่งรัดการเบิกจ่ายงบประมาณและการใช้จ่ายภาครัฐ เมื่อวันที่ 19 กันยายน 2565 ไตรมาสที่ 4 กำหนดผลการเบิกจ่ายเงินภาพรวมร้อยละ 93.00 ใช้จ่ายร้อยละ 100.00 (ตัวชี้วัดร้อยละ 98.00)

ลำดับที่	หน่วยงาน	เงินประจำงวดตามระบบ New GFMS Thai	ใบสั่งซื้อ (PO)	คิดเป็น %	เบิกจ่ายสะสม	คิดเป็น %	การใช้จ่าย (PO + เบิกจ่าย)		งบคงเหลือ	
		(1)	(2)		(3)		(4) = (1) - (2) - (3)	คิดเป็น %	(5) = (1) - (4)	คิดเป็น %
140	0700600126 สำนักเทคโนโลยีชีวภัณฑ์สัตว์	2,560,608.00	-	-	2,281,612.99	89.10	2,281,612.99	89.10	278,995.01	10.90
141	0700600179 สำนักงานปศุสัตว์จังหวัดระยอง	10,657,961.00	-	-	9,494,767.48	89.09	9,494,767.48	89.09	1,163,193.52	10.91
142	0700600105 ด่านกักกันสัตว์ปราจีนบุรี	2,448,728.00	-	-	2,180,994.35	89.07	2,180,994.35	89.07	267,733.65	10.93
143	0700600166 สำนักงานปศุสัตว์เขต 9	8,993,745.00	285,707.20	3.18	8,007,266.97	89.03	8,292,974.17	92.21	700,770.83	7.79
144	0700600303 ศูนย์ซ่อมบำรุงเครื่องจักรกลอาหารสัตว์	1,818,837.00	-	-	1,618,525.00	88.99	1,618,525.00	88.99	200,312.00	11.01
145	0700600085 ด่านกักกันสัตว์ลพบุรี	2,096,369.00	-	-	1,863,724.01	88.90	1,863,724.01	88.90	232,644.99	11.10
146	0700600110 ด่านกักกันสัตว์ศรีสะเกษ	1,649,091.00	-	-	1,465,966.29	88.90	1,465,966.29	88.90	183,124.71	11.10
147	0700600291 ศูนย์วิจัยและพัฒนาการสัตวแพทย์ภาคเหนือ ตอนล่าง	25,371,324.00	958,807.80	3.78	22,551,322.07	88.89	23,510,129.87	92.66	1,861,194.13	7.34
148	0700600210 สำนักงานปศุสัตว์จังหวัดน่าน	11,573,790.00	-	-	10,287,235.29	88.88	10,287,235.29	88.88	1,286,554.71	11.12
149	0700600080 ศูนย์วิจัยและพัฒนาอาหารสัตว์สุพรรณบุรี	3,686,517.00	-	-	3,273,394.55	88.79	3,273,394.55	88.79	413,122.45	11.21
150	0700600016 ศูนย์วิจัยและพัฒนาผลิตภัณฑ์ปศุสัตว์เชียงใหม่	8,323,322.00	191,800.00	2.30	7,384,010.63	88.71	7,575,810.63	91.02	747,511.37	8.98
151	0700600008 กองแผนงาน	9,444,632.00	76,594.88	0.81	8,377,474.73	88.70	8,454,069.61	89.51	990,562.39	10.49
152	0700600285 ศูนย์พัฒนาปศุสัตว์ตามพระราชดำริ อำเภอด่านซ้าย จังหวัดเลย	5,776,989.00	-	-	5,123,951.54	88.70	5,123,951.54	88.70	653,037.46	11.30
153	0700600232 สำนักงานปศุสัตว์จังหวัดพังงา	5,690,287.00	32,200.00	0.57	5,045,618.63	88.67	5,077,818.63	89.24	612,468.37	10.76

สรุปงบประมาณรายจ่ายประจำปีงบประมาณ พ.ศ. 2566 ตามระบบ New GFMS Thai

(ตั้งแต่วันที่ 1 ตุลาคม 2565 - วันที่ 31 สิงหาคม 2566)

มติคณะกรรมการติดตามเร่งรัดการเบิกจ่ายงบประมาณและการใช้จ่ายภาครัฐ เมื่อวันที่ 19 กันยายน 2565 ไตรมาสที่ 4 กำหนดผลการเบิกจ่ายเงินภาพรวมร้อยละ 93.00 ใช้จ่ายร้อยละ 100.00 (ตัวชี้วัดร้อยละ 98.00)

ลำดับที่	หน่วยงาน	เงินประจำงวดตามระบบ New GFMS Thai	ใบสั่งซื้อ (PO)	คิดเป็น %	เบิกจ่ายสะสม	คิดเป็น %	การใช้จ่าย (PO + เบิกจ่าย)		งบคงเหลือ	
		(1)	(2)		(3)		(4) = (1) - (2) - (3)	คิดเป็น %	(5) = (1) - (4)	คิดเป็น %
154	0700600234 สำนักงานปศุสัตว์จังหวัดสุราษฎร์ธานี	15,537,303.00	35,000.00	0.23	13,773,409.60	88.65	13,808,409.60	88.87	1,728,893.40	11.13
155	0700600209 สำนักงานปศุสัตว์จังหวัดแพร่	7,610,439.00	50,000.00	0.66	6,744,171.88	88.62	6,794,171.88	89.27	816,267.12	10.73
156	0700600121 ด่านกักกันสัตว์กาญจนบุรี	4,447,592.00	86,954.66	1.96	3,940,684.19	88.60	4,027,638.85	90.56	419,953.15	9.44
157	0700600120 ด่านกักกันสัตว์พะเยา	1,581,454.00	-	-	1,401,117.04	88.60	1,401,117.04	88.60	180,336.96	11.40
158	0700600077 ศูนย์วิจัยและพัฒนาอาหารสัตว์สุราษฎร์ธานี	6,078,062.00	-	-	5,384,133.38	88.58	5,384,133.38	88.58	693,928.62	11.42
159	0700600089 ด่านกักกันสัตว์เชียงใหม่	3,541,542.00	50,150.00	1.42	3,135,361.83	88.53	3,185,511.83	89.95	356,030.17	10.05
160	0700600250 ด่านกักกันสัตว์พระนครศรีอยุธยา	1,853,196.00	-	-	1,639,729.72	88.48	1,639,729.72	88.48	213,466.28	11.52
161	0700600168 สำนักงานปศุสัตว์พื้นที่กรุงเทพมหานคร	6,248,157.00	35,000.00	0.56	5,526,938.03	88.46	5,561,938.03	89.02	686,218.97	10.98
162	0700600229 สำนักงานปศุสัตว์จังหวัดประจวบคีรีขันธ์	13,506,603.00	6,000.00	0.04	11,944,251.90	88.43	11,950,251.90	88.48	1,556,351.10	11.52
163	0700600203 สำนักงานปศุสัตว์จังหวัดนครพนม	14,536,492.00	-	-	12,832,025.36	88.27	12,832,025.36	88.27	1,704,466.64	11.73
164	0700600190 สำนักงานปศุสัตว์จังหวัดอุบลราชธานี	20,461,100.00	16,450.00	0.08	18,055,004.54	88.24	18,071,454.54	88.32	2,389,645.46	11.68
165	0700600184 สำนักงานปศุสัตว์จังหวัดนครนายก	8,502,428.00	29,263.34	0.34	7,501,584.99	88.23	7,530,848.33	88.57	971,579.67	11.43
166	0700600218 สำนักงานปศุสัตว์จังหวัดสุโขทัย	13,279,532.00	-	-	11,715,972.00	88.23	11,715,972.00	88.23	1,563,560.00	11.77
167	0700600096 ด่านกักกันสัตว์ประจวบคีรีขันธ์	5,105,718.00	-	-	4,502,855.40	88.19	4,502,855.40	88.19	602,862.60	11.81

สรุปงบประมาณรายจ่ายประจำปีงบประมาณ พ.ศ. 2566 ตามระบบ New GFMS Thai

(ตั้งแต่วันที่ 1 ตุลาคม 2565 - วันที่ 31 สิงหาคม 2566)

มติคณะกรรมการติดตามเร่งรัดการเบิกจ่ายงบประมาณและการใช้จ่ายภาครัฐ เมื่อวันที่ 19 กันยายน 2565 ไตรมาสที่ 4 กำหนดผลการเบิกจ่ายเงินภาพรวมร้อยละ 93.00 ใช้จ่ายร้อยละ 100.00 (ตัวชี้วัดร้อยละ 98.00)

ลำดับที่	หน่วยงาน	เงินประจำงวดตามระบบ New GFMS Thai	ใบสั่งซื้อ (PO)	คิดเป็น %	เบิกจ่ายสะสม	คิดเป็น %	การใช้จ่าย (PO + เบิกจ่าย)		งบคงเหลือ	
		(1)	(2)		(3)		(4) = (1) - (2) - (3)	คิดเป็น %	(5) = (1) - (4)	คิดเป็น %
168	0700600092 ด้านกักกันสัตว์ตาก	5,328,798.00	-	-	4,698,465.10	88.17	4,698,465.10	88.17	630,332.90	11.83
169	0700600235 สำนักงานปศุสัตว์จังหวัดระนอง	4,404,183.00	128,000.00	2.91	3,881,631.83	88.14	4,009,631.83	91.04	394,551.17	8.96
170	0700600007 สำนักกฎหมาย	3,220,167.00	6,180.32	0.19	2,836,719.29	88.09	2,842,899.61	88.28	377,267.39	11.72
171	0700600118 ด้านกักกันสัตว์เชียงราย	4,124,622.00	-	-	3,632,780.01	88.08	3,632,780.01	88.08	491,841.99	11.92
172	0700600181 สำนักงานปศุสัตว์จังหวัดตราด	5,907,355.00	10,000.00	0.17	5,202,265.31	88.06	5,212,265.31	88.23	695,089.69	11.77
173	0700600073 ศูนย์วิจัยและพัฒนาอาหารสัตว์เพชรบูรณ์	3,909,392.00	9,000.00	0.23	3,442,519.60	88.06	3,451,519.60	88.29	457,872.40	11.71
174	0700600071 ศูนย์วิจัยและพัฒนาอาหารสัตว์สุโขทัย	4,276,883.00	200,900.00	4.70	3,765,849.52	88.05	3,966,749.52	92.75	310,133.48	7.25
175	0700600201 สำนักงานปศุสัตว์จังหวัดกาฬสินธุ์	12,394,412.00	-	-	10,910,204.95	88.03	10,910,204.95	88.03	1,484,207.05	11.97
176	0700600171 สำนักงานปศุสัตว์จังหวัดปทุมธานี	5,911,809.00	-	-	5,201,220.58	87.98	5,201,220.58	87.98	710,588.42	12.02
177	0700600087 ด้านกักกันสัตว์หนองคาย	2,680,381.00	-	-	2,355,071.22	87.86	2,355,071.22	87.86	325,309.78	12.14
178	0700600208 สำนักงานปศุสัตว์จังหวัดอุดรดิตถ์	8,377,396.00	-	-	7,348,306.49	87.72	7,348,306.49	87.72	1,029,089.51	12.28
179	0700600099 ด้านกักกันสัตว์สงขลา	6,527,958.00	188,990.08	2.90	5,724,311.20	87.69	5,913,301.28	90.58	614,656.72	9.42
180	0700600115 ด้านกักกันสัตว์ลำปาง	2,156,294.00	-	-	1,888,229.53	87.57	1,888,229.53	87.57	268,064.47	12.43
181	0700600088 ด้านกักกันสัตว์มุกดาหาร	2,268,732.00	54,000.00	2.38	1,986,652.36	87.57	2,040,652.36	89.95	228,079.64	10.05

สรุปงบประมาณรายจ่ายประจำปีงบประมาณ พ.ศ. 2566 ตามระบบ New GFMS Thai

(ตั้งแต่วันที่ 1 ตุลาคม 2565 - วันที่ 31 สิงหาคม 2566)

มติคณะกรรมการติดตามเร่งรัดการเบิกจ่ายงบประมาณและการใช้จ่ายภาครัฐ เมื่อวันที่ 19 กันยายน 2565 ไตรมาสที่ 4 กำหนดผลการเบิกจ่ายเงินภาพรวมร้อยละ 93.00 ใช้จ่ายร้อยละ 100.00 (ตัวชี้วัดร้อยละ 98.00)

ลำดับที่	หน่วยงาน	เงินประจำงวดตามระบบ New GFMS Thai	ใบสั่งซื้อ (PO)	คิดเป็น %	เบิกจ่ายสะสม	คิดเป็น %	การใช้จ่าย (PO + เบิกจ่าย)		งบคงเหลือ	
		(1)	(2)		(3)		(4) = (1) - (2) - (3)	คิดเป็น %	(5) = (1) - (4)	คิดเป็น %
182	0700600226 สำนักงานปลัดจังหวัดสมุทรสาคร	4,398,438.00	-	-	3,848,904.29	87.51	3,848,904.29	87.51	549,533.71	12.49
183	0700600178 สำนักงานปลัดจังหวัดชลบุรี	12,381,940.00	-	-	10,834,945.96	87.51	10,834,945.96	87.51	1,546,994.04	12.49
184	0700600169 สำนักงานปลัดจังหวัดสมุทรปราการ	4,756,055.00	47,400.00	1.00	4,160,523.51	87.48	4,207,923.51	88.48	548,131.49	11.52
185	0700600090 ด่านกักกันสัตว์แม่ฮ่องสอน	3,129,372.00	-	-	2,737,165.19	87.47	2,737,165.19	87.47	392,206.81	12.53
186	0700600270 ด่านกักกันสัตว์นครศรีธรรมราช	1,300,368.00	-	-	1,136,409.14	87.39	1,136,409.14	87.39	163,958.86	12.61
187	0700600124 ด่านกักกันสัตว์ตรัง	1,604,988.00	-	-	1,401,580.03	87.33	1,401,580.03	87.33	203,407.97	12.67
188	0700600091 ด่านกักกันสัตว์กำแพงเพชร	2,600,560.00	-	-	2,270,445.65	87.31	2,270,445.65	87.31	330,114.35	12.69
189	0700600197 สำนักงานปลัดจังหวัดเลย	10,996,865.00	61,200.00	0.56	9,595,295.23	87.25	9,656,495.23	87.81	1,340,369.77	12.19
190	0700600055 ศูนย์วิจัยและพัฒนาอาหารสัตว์สระแก้ว	3,940,041.00	132,347.30	3.36	3,437,564.67	87.25	3,569,911.97	90.61	370,129.03	9.39
191	0700600161 ศูนย์วิจัยและบำรุงพันธุ์สัตว์ประจวบคีรีขันธ์	8,007,329.00	640,000.00	7.99	6,985,025.98	87.23	7,625,025.98	95.23	382,303.02	4.77
192	0700600097 ด่านกักกันสัตว์ภูเก็ต	2,004,957.00	-	-	1,746,234.51	87.10	1,746,234.51	87.10	258,722.49	12.90
193	0700600242 สำนักงานปลัดจังหวัดยะลา	16,509,612.00	5,680.00	0.03	14,364,197.14	87.01	14,369,877.14	87.04	2,139,734.86	12.96
194	0700600174 สำนักงานปลัดจังหวัดลพบุรี	17,766,493.00	15,600.00	0.09	15,441,745.46	86.91	15,457,345.46	87.00	2,309,147.54	13.00
195	0700600188 สำนักงานปลัดจังหวัดสุรินทร์	15,991,445.00	3,600.00	0.02	13,898,325.23	86.91	13,901,925.23	86.93	2,089,519.77	13.07

สรุปงบประมาณรายจ่ายประจำปีงบประมาณ พ.ศ. 2566 ตามระบบ New GFMS Thai

(ตั้งแต่วันที่ 1 ตุลาคม 2565 - วันที่ 31 สิงหาคม 2566)

มติคณะกรรมการติดตามเร่งรัดการเบิกจ่ายงบประมาณและการใช้จ่ายภาครัฐ เมื่อวันที่ 19 กันยายน 2565 ไตรมาสที่ 4 กำหนดผลการเบิกจ่ายเงินภาพรวมร้อยละ 93.00 ใช้จ่ายร้อยละ 100.00 (ตัวชี้วัดร้อยละ 98.00)

ลำดับที่	หน่วยงาน	เงินประจำงวดตาม ระบบ New GFMS Thai	ใบสั่งซื้อ (PO)	คิดเป็น %	เบิกจ่ายสะสม	คิดเป็น %	การใช้จ่าย (PO + เบิกจ่าย)		งบคงเหลือ	
		(1)	(2)		(3)		(4) = (1) - (2) - (3)	คิดเป็น %	(5) = (1) - (4)	คิดเป็น %
196	0700600128 ศูนย์วิจัยและผลิตน้ำเชื้อแช่แข็งพ่อพันธุ์สุภาพกลาง	8,310,913.00	621,720.00	7.48	7,221,623.40	86.89	7,843,343.40	94.37	467,569.60	5.63
197	0700600106 ด่านกักกันสัตว์นครนายก	2,460,243.00	-	-	2,137,135.93	86.87	2,137,135.93	86.87	323,107.07	13.13
198	0700600172 สำนักงานปศุสัตว์จังหวัดพระนครศรีอยุธยา	7,469,831.00	-	-	6,479,875.57	86.75	6,479,875.57	86.75	989,955.43	13.25
199	0700600277 สำนักงานปศุสัตว์จังหวัดบึงกาฬ	6,590,637.00	-	-	5,714,718.90	86.71	5,714,718.90	86.71	875,918.10	13.29
200	0700600222 สำนักงานปศุสัตว์จังหวัดราชบุรี	16,441,387.00	396,000.00	2.41	14,246,901.69	86.65	14,642,901.69	89.06	1,798,485.31	10.94
201	0700600206 สำนักงานปศุสัตว์จังหวัดลำพูน	8,601,279.00	-	-	7,445,615.03	86.56	7,445,615.03	86.56	1,155,663.97	13.44
202	0700600231 สำนักงานปศุสัตว์จังหวัดกระบี่	7,574,863.00	5,600.00	0.07	6,544,389.79	86.40	6,549,989.79	86.47	1,024,873.21	13.53
203	0700600274 ด่านกักกันสัตว์ระยอง	3,627,880.00	-	-	3,124,176.14	86.12	3,124,176.14	86.12	503,703.86	13.88
204	0700600195 สำนักงานปศุสัตว์จังหวัดขอนแก่น	19,649,003.00	13,600.00	0.07	16,872,700.21	85.87	16,886,300.21	85.94	2,762,702.79	14.06
205	0700600107 ด่านกักกันสัตว์สระแก้ว	10,357,076.00	-	-	8,889,075.06	85.83	8,889,075.06	85.83	1,468,000.94	14.17
206	0700600004 กองการเจ้าหน้าที่	9,085,793.00	245,783.00	2.71	7,795,845.03	85.80	8,041,628.03	88.51	1,044,164.97	11.49
207	0700600116 ด่านกักกันสัตว์แพร่	2,196,390.00	-	-	1,882,786.98	85.72	1,882,786.98	85.72	313,603.02	14.28
208	0700600160 สำนักงานปศุสัตว์เขต 7	19,143,993.00	1,143,150.00	5.97	16,384,535.60	85.59	17,527,685.60	91.56	1,616,307.40	8.44
209	0700600240 สำนักงานปศุสัตว์จังหวัดพัทลุง	11,381,308.00	23,650.00	0.21	9,737,051.91	85.55	9,760,701.91	85.76	1,620,606.09	14.24

สรุปงบประมาณรายจ่ายประจำปีงบประมาณ พ.ศ. 2566 ตามระบบ New GFMS Thai

(ตั้งแต่วันที่ 1 ตุลาคม 2565 - วันที่ 31 สิงหาคม 2566)

มติคณะกรรมการติดตามเร่งรัดการเบิกจ่ายงบประมาณและการใช้จ่ายภาครัฐ เมื่อวันที่ 19 กันยายน 2565 โดรมาสีที่ 4 กำหนดผลการเบิกจ่ายเงินภาพรวมร้อยละ 93.00 ใช้จ่ายร้อยละ 100.00 (ตัวชี้วัดร้อยละ 98.00)

ลำดับที่	หน่วยงาน	เงินประจำงวดตาม ระบบ New GFMS Thai	ใบสั่งซื้อ (PO)	คิดเป็น %	เบิกจ่ายสะสม	คิดเป็น %	การใช้จ่าย (PO + เบิกจ่าย)		งบคงเหลือ	
		(1)	(2)		(3)		(4) = (1) - (2) - (3)	คิดเป็น %	(5) = (1) - (4)	คิดเป็น %
210	0700600111 ด่านกักกันสัตว์อุบลราชธานี	2,985,552.00	-	-	2,552,211.41	85.49	2,552,211.41	85.49	433,340.59	14.51
211	0700600261 ด่านกักกันสัตว์ลำพูน	1,052,030.00	-	-	898,518.59	85.41	898,518.59	85.41	153,511.41	14.59
212	0700600262 ด่านกักกันสัตว์พิษณุโลก	2,427,323.00	-	-	2,068,671.90	85.22	2,068,671.90	85.22	358,651.10	14.78
213	0700600041 ศูนย์วิจัยและบำรุงพันธุ์สัตว์ตาก	12,058,114.00	-	-	10,269,840.74	85.17	10,269,840.74	85.17	1,788,273.26	14.83
214	0700600084 สถาบันวิจัยและบริการสุขภาพช้างแห่งชาติ	5,006,507.00	4,800.00	0.10	4,255,291.57	85.00	4,260,091.57	85.09	746,415.43	14.91
215	0700600062 ศูนย์วิจัยและพัฒนาอาหารสัตว์เลย	2,597,377.00	-	-	2,206,536.86	84.95	2,206,536.86	84.95	390,840.14	15.05
216	0700600211 สำนักงานปศุสัตว์จังหวัดพะเยา	8,559,916.00	4,000.00	0.05	7,260,418.26	84.82	7,264,418.26	84.87	1,295,497.74	15.13
217	0700600119 ด่านกักกันสัตว์อุตรดิตถ์	1,478,343.00	-	-	1,253,457.53	84.79	1,253,457.53	84.79	224,885.47	15.21
218	0700600009 ศูนย์เทคโนโลยีสารสนเทศและการสื่อสาร	5,319,212.00	305,008.04	5.73	4,505,581.16	84.70	4,810,589.20	90.44	508,622.80	9.56
219	0700600154 สำนักงานปศุสัตว์เขต 5	17,138,406.00	684,020.00	3.99	14,516,073.29	84.70	15,200,093.29	88.69	1,938,312.71	11.31
220	0700600145 สำนักงานปศุสัตว์เขต 2	15,660,334.00	1,114,018.86	7.11	13,247,953.51	84.60	14,361,972.37	91.71	1,298,361.63	8.29
221	0700600005 กองคลัง	11,099,309.00	173,971.30	1.57	9,385,805.63	84.56	9,559,776.93	86.13	1,539,532.07	13.87
222	0700600046 ศูนย์วิจัยและบำรุงพันธุ์สัตว์สุราษฎร์ธานี	13,548,917.00	1,566,022.00	11.56	11,454,399.53	84.54	13,020,421.53	96.10	528,495.47	3.90
223	0700600100 ด่านกักกันสัตว์สตูล	1,728,539.00	82,900.00	4.80	1,458,361.27	84.37	1,541,261.27	89.17	187,277.73	10.83

สรุปงบประมาณรายจ่ายประจำปีงบประมาณ พ.ศ. 2566 ตามระบบ New GFMS Thai

(ตั้งแต่วันที่ 1 ตุลาคม 2565 - วันที่ 31 สิงหาคม 2566)

มติคณะกรรมการติดตามเร่งรัดการเบิกจ่ายงบประมาณและการใช้จ่ายภาครัฐ เมื่อวันที่ 19 กันยายน 2565 ไตรมาสที่ 4 กำหนดผลการเบิกจ่ายเงินภาพรวมร้อยละ 93.00 ใช้จ่ายร้อยละ 100.00 (ตัวชี้วัดร้อยละ 98.00)

ลำดับที่	หน่วยงาน	เงินประจำงวดตามระบบ New GFMS Thai	ใบสั่งซื้อ (PO)	คิดเป็น %	เบิกจ่ายสะสม	คิดเป็น %	การใช้จ่าย (PO + เบิกจ่าย)		งบคงเหลือ	
		(1)	(2)		(3)		(4) = (1) - (2) - (3)	คิดเป็น %	(5) = (1) - (4)	คิดเป็น %
224	0700600223 สำนักงานปศุสัตว์จังหวัดกาญจนบุรี	15,939,513.00	350,794.12	2.20	13,436,911.80	84.30	13,787,705.92	86.50	2,151,807.08	13.50
225	0700600220 สำนักงานปศุสัตว์จังหวัดพิจิตร	12,057,662.00	-	-	10,155,426.57	84.22	10,155,426.57	84.22	1,902,235.43	15.78
226	0700600276 ศูนย์วิจัยและพัฒนาอาหารสัตว์อำนาจเจริญ	6,389,208.00	-	-	5,379,957.55	84.20	5,379,957.55	84.20	1,009,250.45	15.80
227	0700600233 สำนักงานปศุสัตว์จังหวัดภูเก็ต	3,836,900.00	76,400.00	1.99	3,223,161.82	84.00	3,299,561.82	86.00	537,338.18	14.00
228	0700600122 ด่านกักกันสัตว์ราชบุรี	1,755,450.00	-	-	1,474,546.78	84.00	1,474,546.78	84.00	280,903.22	16.00
229	0700600272 สำนักตรวจสอบคุณภาพสินค้าปศุสัตว์	241,557,106.00	22,435,586.08	9.29	202,824,996.65	83.97	225,260,582.73	93.25	16,296,523.27	6.75
230	0700600273 ด่านกักกันสัตว์ท่าอากาศยานสุวรรณภูมิ	4,312,185.00	133,049.00	3.09	3,605,193.27	83.60	3,738,242.27	86.69	573,942.73	13.31
231	0700600104 ด่านกักกันสัตว์ตราด	2,190,124.00	-	-	1,827,670.94	83.45	1,827,670.94	83.45	362,453.06	16.55
232	0700600298 กองผลิตภัณฑ์ปศุสัตว์	9,632,909.00	180,679.85	1.88	8,038,640.33	83.45	8,219,320.18	85.33	1,413,588.82	14.67
233	0700600265 ด่านกักกันสัตว์นครสวรรค์	2,178,099.00	-	-	1,817,612.34	83.45	1,817,612.34	83.45	360,486.66	16.55
234	0700600027 ศูนย์วิจัยและบำรุงพันธุ์สัตว์ชัยภูมิ	6,201,736.00	-	-	5,173,626.61	83.42	5,173,626.61	83.42	1,028,109.39	16.58
235	0700600093 ด่านกักกันสัตว์พิจิตร	1,162,107.00	-	-	968,260.90	83.32	968,260.90	83.32	193,846.10	16.68
236	0700600151 สำนักงานปศุสัตว์เขต 4	18,525,826.00	104,780.00	0.57	15,420,370.46	83.24	15,525,150.46	83.80	3,000,675.54	16.20
237	0700600183 สำนักงานปศุสัตว์จังหวัดปราจีนบุรี	8,327,037.00	59,357.85	0.71	6,886,106.81	82.70	6,945,464.66	83.41	1,381,572.34	16.59

สรุปงบประมาณรายจ่ายประจำปีงบประมาณ พ.ศ. 2566 ตามระบบ New GFMS Thai

(ตั้งแต่วันที่ 1 ตุลาคม 2565 - วันที่ 31 สิงหาคม 2566)

มติคณะกรรมการติดตามเร่งรัดการเบิกจ่ายงบประมาณและการใช้จ่ายภาครัฐ เมื่อวันที่ 19 กันยายน 2565 ไตรมาสที่ 4 กำหนดผลการเบิกจ่ายเงินภาพรวมร้อยละ 93.00 ใช้จ่ายร้อยละ 100.00 (ตัวชี้วัดร้อยละ 98.00)

ลำดับที่	หน่วยงาน	เงินประจำงวดตาม	ใบสั่งซื้อ (PO)	คิดเป็น %	เบิกจ่ายสะสม	คิดเป็น %	การใช้จ่าย (PO + เบิกจ่าย)		งบคงเหลือ	
		ระบบ New GFMS Thai					(1)	(2)	(3)	(4) = (1) - (2) - (3)
238	0700600123 ตำนกักกันสัตว์ระนอง	1,748,760.00	106,200.00	6.07	1,441,403.33	82.42	1,547,603.33	88.50	201,156.67	11.50
239	0700600020 ศูนย์วิจัยและบำรุงพันธุ์สัตว์จันทบุรี	7,969,301.00	579,635.00	7.27	6,557,622.85	82.29	7,137,257.85	89.56	832,043.15	10.44
240	0700600148 สำนักงานปศุสัตว์เขต 3	20,777,472.50	1,971,394.90	9.49	17,092,343.81	82.26	19,063,738.71	91.75	1,713,733.79	8.25
241	0700600170 สำนักงานปศุสัตว์จังหวัดนันทบุรี	6,162,811.00	-	-	5,061,616.88	82.13	5,061,616.88	82.13	1,101,194.12	17.87
242	0700600127 สำนักเทคโนโลยีชีวภาพการผลิตปศุสัตว์	34,288,472.00	2,996,318.91	8.74	28,002,712.07	81.67	30,999,030.98	90.41	3,289,441.02	9.59
243	0700600053 สำนักพัฒนาอาหารสัตว์	10,036,937.00	731,865.80	7.29	8,186,673.42	81.57	8,918,539.22	88.86	1,118,397.78	11.14
244	0700600028 ศูนย์วิจัยและบำรุงพันธุ์สัตว์เลย	10,665,566.55	1,290,000.00	12.09	8,688,818.99	81.47	9,978,818.99	93.56	686,747.56	6.44
245	0700600198 สำนักงานปศุสัตว์จังหวัดหนองคาย	9,757,917.00	20,600.00	0.21	7,915,673.04	81.12	7,936,273.04	81.33	1,821,643.96	18.67
246	0700600204 สำนักงานปศุสัตว์จังหวัดมุกดาหาร	11,130,708.00	-	-	8,998,614.80	80.84	8,998,614.80	80.84	2,132,093.20	19.16
247	0700600280 ตำนกักกันสัตว์ยโสธร	2,054,795.00	-	-	1,650,010.41	80.30	1,650,010.41	80.30	404,784.59	19.70
248	0700600196 สำนักงานปศุสัตว์จังหวัดอุดรธานี	18,547,971.00	1,953,803.88	10.53	14,844,765.02	80.03	16,798,568.90	90.57	1,749,402.10	9.43
249	0700600251 ตำนกักกันสัตว์สุพรรณบุรี	2,780,273.00	-	-	2,224,901.48	80.02	2,224,901.48	80.02	555,371.52	19.98
250	0700600186 สำนักงานปศุสัตว์จังหวัดนครราชสีมา	30,114,349.00	2,069,900.00	6.87	24,084,344.79	79.98	26,154,244.79	86.85	3,960,104.21	13.15
251	0700600300 ศูนย์วิจัยและพัฒนาอาหารสัตว์กาญจนบุรี	1,692,098.00	180,000.00	10.64	1,351,494.94	79.87	1,531,494.94	90.51	160,603.06	9.49

สรุปงบประมาณรายจ่ายประจำปีงบประมาณ พ.ศ. 2566 ตามระบบ New GFMS Thai

(ตั้งแต่วันที่ 1 ตุลาคม 2565 - วันที่ 31 สิงหาคม 2566)

มติคณะกรรมการติดตามเร่งรัดการเบิกจ่ายงบประมาณและการใช้จ่ายภาครัฐ เมื่อวันที่ 19 กันยายน 2565 ไตรมาสที่ 4 กำหนดผลการเบิกจ่ายเงินภาพรวมร้อยละ 93.00 ใช้จ่ายร้อยละ 100.00 (ตัวชี้วัดร้อยละ 98.00)

ลำดับที่	หน่วยงาน	เงินประจำงวดตามระบบ New GFMS Thai	ใบสั่งซื้อ (PO)	คิดเป็น %	เบิกจ่ายสะสม	คิดเป็น %	การใช้จ่าย (PO + เบิกจ่าย)		งบคงเหลือ	
		(1)	(2)		(3)		(4) = (1) - (2) - (3)	คิดเป็น %	(5) = (1) - (4)	คิดเป็น %
252	0700600014 สำนักพัฒนาระบบและรับรองมาตรฐานสินค้าปศุสัตว์	117,463,093.00	14,999,044.70	12.77	92,857,467.49	79.05	107,856,512.19	91.82	9,606,580.81	8.18
253	0700600302 กองสวัสดิภาพสัตว์และสัตวแพทย์บริการ	13,680,734.00	1,345,655.87	9.84	10,789,938.60	78.87	12,135,594.47	88.71	1,545,139.53	11.29
254	0700600015 กองส่งเสริมและพัฒนาการปศุสัตว์	18,356,579.00	525,500.00	2.86	14,456,439.39	78.75	14,981,939.39	81.62	3,374,639.61	18.38
255	0700600010 สถาบันสุขภาพสัตว์แห่งชาติ	79,844,163.00	9,323,988.63	11.68	62,378,058.65	78.12	71,702,047.28	89.80	8,142,115.72	10.20
256	0700600199 สำนักงานปศุสัตว์จังหวัดมหาสารคาม	16,513,003.00	2,446,000.00	14.81	12,846,707.95	77.80	15,292,707.95	92.61	1,220,295.05	7.39
257	0700600083 สำนักควบคุม ป้องกันและบำบัดโรคสัตว์	183,455,506.37	10,248,314.55	5.59	140,535,811.68	76.60	150,784,126.23	82.19	32,671,380.14	17.81
258	0700600011 ศูนย์อ้างอิงโรคปากและเท้าเปื่อยตะวันออกเฉียงใต้	12,577,405.00	325,178.54	2.59	9,597,912.52	76.31	9,923,091.06	78.90	2,654,313.94	21.10
259	0700600132 ศูนย์วิจัยเทคโนโลยีชีวภาพการย้ายฝากตัวอ่อนและเซลล์	13,186,459.00	2,586,000.00	19.61	9,935,879.43	75.35	12,521,879.43	94.96	664,579.57	5.04
260	0700600182 สำนักงานปศุสัตว์จังหวัดฉะเชิงเทรา	18,869,959.00	2,763,789.35	14.65	14,122,073.23	74.84	16,885,862.58	89.49	1,984,096.42	10.51
261	0700600157 สำนักงานปศุสัตว์เขต 6	15,319,376.00	1,497,147.00	9.77	11,464,145.53	74.83	12,961,292.53	84.61	2,358,083.47	15.39
262	0700600194 สำนักงานปศุสัตว์จังหวัดหนองบัวลำภู	9,737,108.00	1,780,750.00	18.29	7,265,801.66	74.62	9,046,551.66	92.91	690,556.34	7.09
263	0700600143 สำนักงานปศุสัตว์เขต 1	22,475,001.88	1,128,278.88	5.02	16,745,288.03	74.51	17,873,566.91	79.53	4,601,434.97	20.47
264	0700600017 สำนักพัฒนาพันธุ์สัตว์	8,030,455.94	890,370.80	11.09	5,905,434.83	73.54	6,795,805.63	84.63	1,234,650.31	15.37
265	0700600217 สำนักงานปศุสัตว์จังหวัดตาก	13,866,310.00	2,159,462.55	15.57	10,118,061.13	72.97	12,277,523.68	88.54	1,588,786.32	11.46

สรุปงบประมาณรายจ่ายประจำปีงบประมาณ พ.ศ. 2566 ตามระบบ New GFMS Thai

(ตั้งแต่วันที่ 1 ตุลาคม 2565 - วันที่ 31 สิงหาคม 2566)

มติคณะกรรมการติดตามเร่งรัดการเบิกจ่ายงบประมาณและการใช้จ่ายภาครัฐ เมื่อวันที่ 19 กันยายน 2565 ไตรมาสที่ 4 กำหนดผลการเบิกจ่ายเงินภาพรวมร้อยละ 93.00 ใช้จ่ายร้อยละ 100.00 (ตัวชี้วัดร้อยละ 98.00)

ลำดับที่	หน่วยงาน	เงินประจำงวดตามระบบ New GFMS Thai	ใบสั่งซื้อ (PO)	คิดเป็น %	เบิกจ่ายสะสม	คิดเป็น %	การใช้จ่าย (PO + เบิกจ่าย)		งบคงเหลือ	
		(1)	(2)		(3)		(4) = (1) - (2) - (3)	คิดเป็น %	(5) = (1) - (4)	คิดเป็น %
266	0700600283 กองสารวัตรและกักกัน	21,288,070.00	2,186,030.00	10.27	15,428,166.63	72.47	17,614,196.63	82.74	3,673,873.37	17.26
267	0700600137 ศูนย์วิจัยการผสมเทียมและเทคโนโลยีชีวภาพเชียงใหม่	13,662,295.00	2,749,000.00	20.12	9,877,111.21	72.29	12,626,111.21	92.42	1,036,183.79	7.58
268	0700600177 สำนักงานปศุสัตว์จังหวัดสระบุรี	16,783,470.00	2,380,000.00	14.18	12,029,533.27	71.67	14,409,533.27	85.86	2,373,936.73	14.14
269	0700600003 สำนักงานเลขานุการกรม	26,971,236.00	2,559,264.28	9.49	19,121,189.06	70.89	21,680,453.34	80.38	5,290,782.66	19.62
270	0700600056 ศูนย์วิจัยและพัฒนาอาหารสัตว์นครราชสีมา	9,922,210.00	1,888,429.00	19.03	6,931,158.80	69.85	8,819,587.80	88.89	1,102,622.20	11.11
271	0700600069 ศูนย์วิจัยและพัฒนาอาหารสัตว์ลำปาง	5,734,710.00	1,416,800.00	24.71	4,005,246.35	69.84	5,422,046.35	94.55	312,663.65	5.45
272	0700600130 ศูนย์วิจัยและพัฒนาการสัตวแพทย์ภาคตะวันออกเฉียงเหนือ	6,605,644.00	1,955,555.20	29.60	4,261,736.29	64.52	6,217,291.49	94.12	388,352.51	5.88
273	0700600147 ศูนย์วิจัยและพัฒนาการสัตวแพทย์ภาคตะวันออก	54,642,349.00	25,867,053.00	47.34	26,968,104.50	49.35	52,835,157.50	96.69	1,807,191.50	3.31
274	0700600295 สถานีทดสอบสมรรถภาพและฝึกสัตว์พ่วงผสมเทียมขอนแก่น	4,677,065.00	2,144,444.00	45.85	2,249,991.00	48.11	4,394,435.00	93.96	282,630.00	6.04
275	0700600156 ศูนย์วิจัยและพัฒนาการสัตวแพทย์ภาคเหนือ ตอนบน	58,308,237.00	28,286,821.88	48.51	26,710,238.24	45.81	54,997,060.12	94.32	3,311,176.88	5.68

รายงานสถานะการเบิกจ่ายงบประมาณตามคำที่ส่งงบประมาณ NFMA46

ประจำปีงบประมาณ 2566 สำหรับ

ชื่อผู้ใช้ A07006000005101

วันที่ออกเอกสาร : 31/08/2566 เวลา : 22:20

หน่วย : บาท

ลำดับ ชั้น	ปีแหล่งของเงิน	รหัสงบประมาณ	ชื่อรหัสงบประมาณ	รหัสพื้นที่	ชื่อรหัสพื้นที่	งบสุทธิ	การสำรองเงิน	ใบสั่งซื้อ/สัญญา	เบิกจ่าย	เบิกแทน	งบคงเหลือ
**	รวมงบประมาณ					5,215,462,135.00	0.00	180,393,921.92	4,615,965,024.47	0.00	419,103,188.61
*	2566	07006040042002 000000	รายการงบประมาณ งบดำเนินงาน			1,036,300.00	0.00	0.00	894,174.40	0.00	142,125.60
*	2566	07006040042004 100001	เงินอุดหนุนโครงการธนาคาร พะต่าบลสันติสุข จังหวัดชายแดนภาคใต้			14,754,000.00	0.00	0.00	14,754,000.00	0.00	0.00
*	2566	07006040042004 100002	เงินอุดหนุนพันธุ์สัตว์ปีก อาหารสัตว์ปีกและปัจจัยการผล ผลิตในจังหวัดชาย			2,000,000.00	0.00	0.00	2,000,000.00	0.00	0.00
*	2566	07006140001001 000000	รายการงบประมาณ งบบุคลากร			3,267,109,100.00	0.00	0.00	3,094,116,173.37	0.00	172,992,926.63
*	2566	07006140001002 000000	รายการงบประมาณ งบดำเนินงาน			102,152,400.00	0.00	0.00	85,661,967.36	0.00	16,490,432.64
*	2566	07006150004002 000000	รายการงบประมาณ งบดำเนินงาน			158,199,900.00	0.00	21,048,401.56	110,639,784.58	0.00	26,511,713.86
*	2566	07006150004003 110001	ตู้แช่แข็งอุณหภูมิ -30 องศาเซลเซียส ความจุไม่น้อยกว่า 130 ลิตร ต่ำบบางกะตี			125,000.00	0.00	0.00	125,000.00	0.00	0.00
*	2566	07006150004003 110002	ตู้แช่แข็งอุณหภูมิ -30 องศาเซลเซียส แบบแนวตั้ง ความจุไม่น้อยกว่า 400 ลิตร ต			490,000.00	0.00	0.00	489,900.00	0.00	100.00
*	2566	07006150004003 110003	ตู้แช่แข็งอุณหภูมิ -30 องศาเซลเซียส แบบแนวตั้ง ความจุไม่น้อยกว่า 800 ลิตร ต			535,000.00	0.00	0.00	534,800.00	0.00	200.00