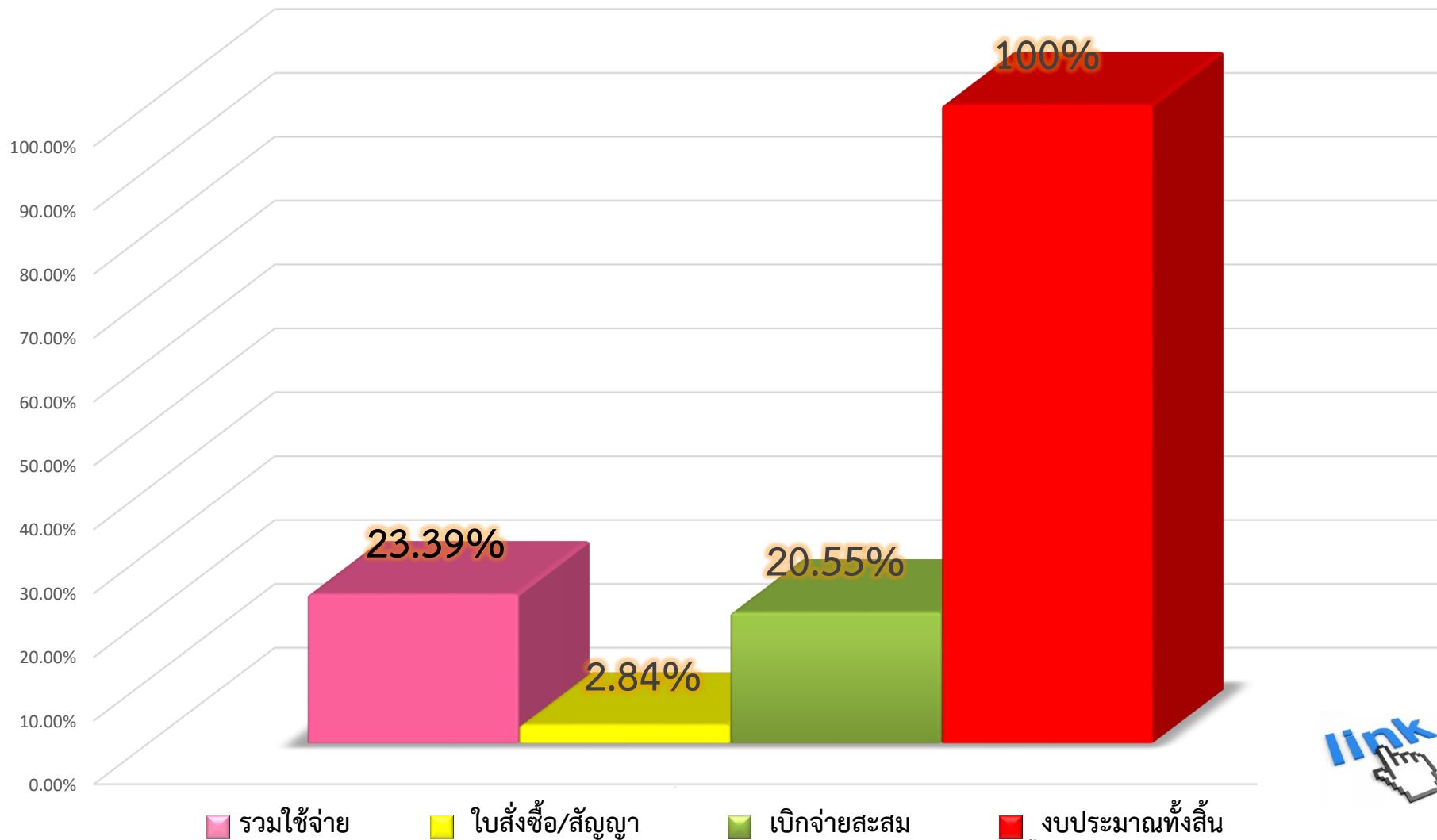
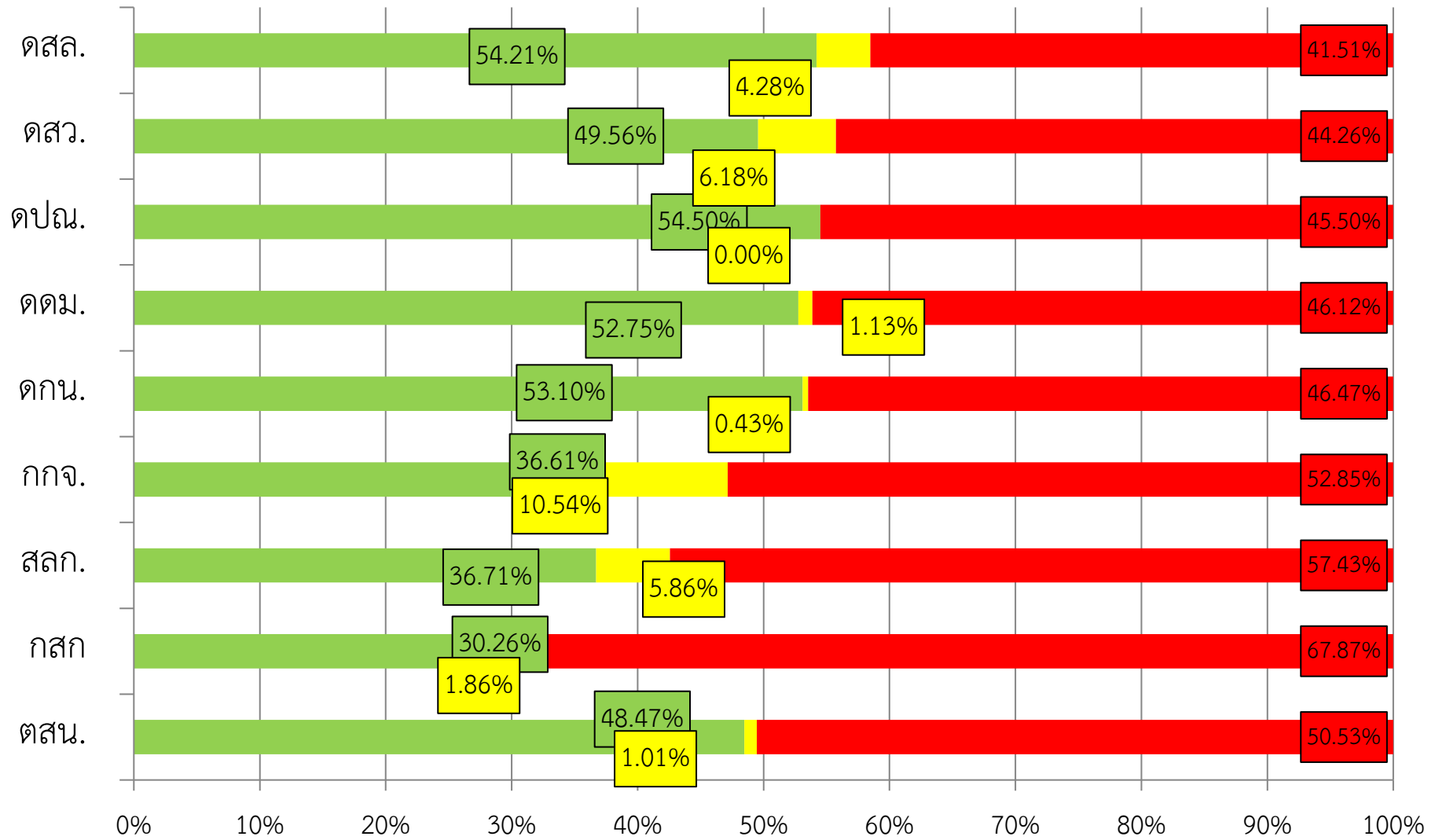


ภาพรวมการใช้จ่ายงบประมาณปี 2565 กรมปศุสัตว์



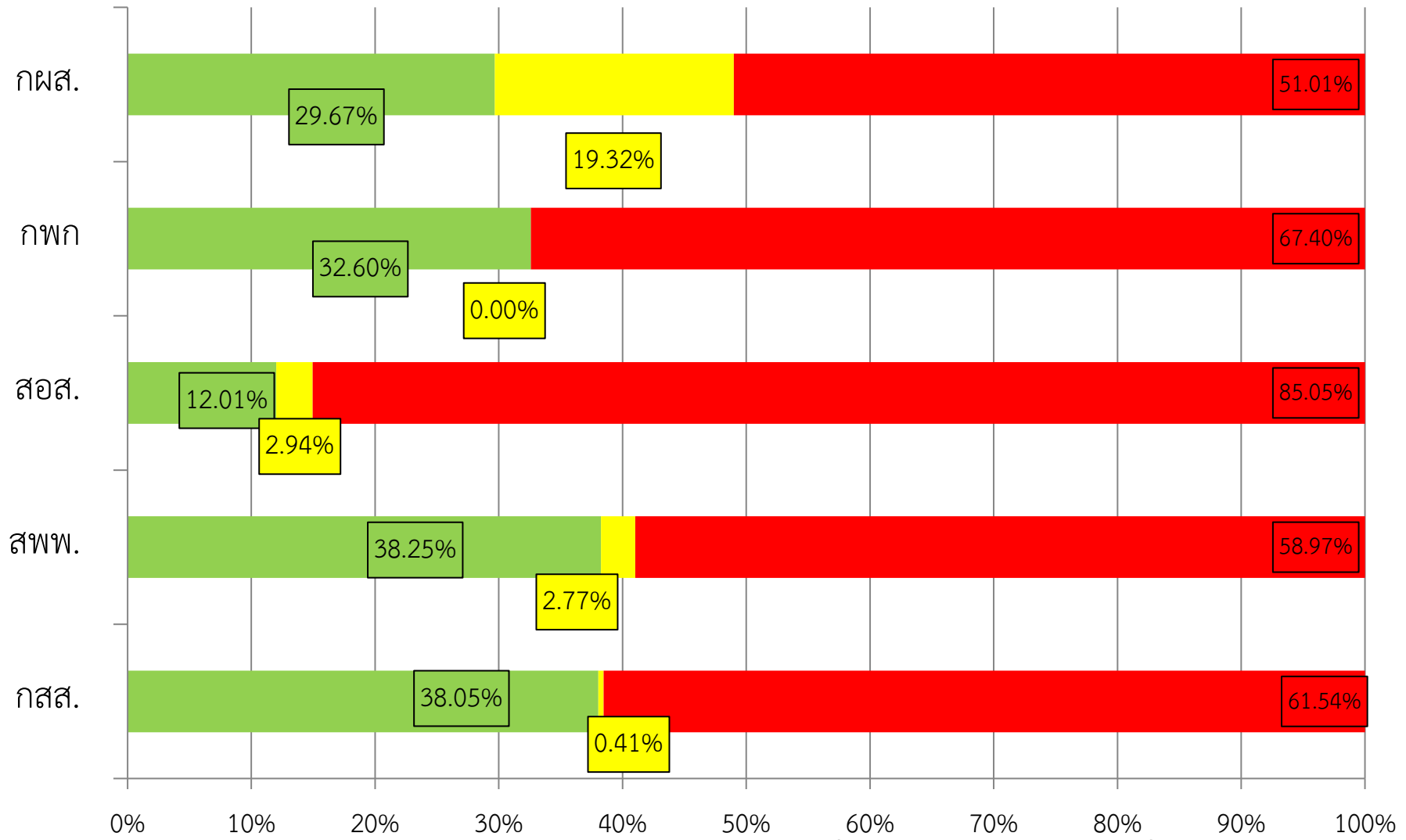
ร้อยละผลการใช้จ่ายเงิน เปรียบเทียบกับงบประมาณ ปี พ.ศ.2565 ทั้งปี ของกรมปศุสัตว์ ข้อมูล ณ วันที่ 30 ธันวาคม 2564

เปรียบเทียบการเบิกจ่ายงบประมาณ ปี 2565
 กอง/สำนักส่วนกลางในกำกับอธิบดีกรมปศุสัตว์ เป้าหมายไตรมาส 1



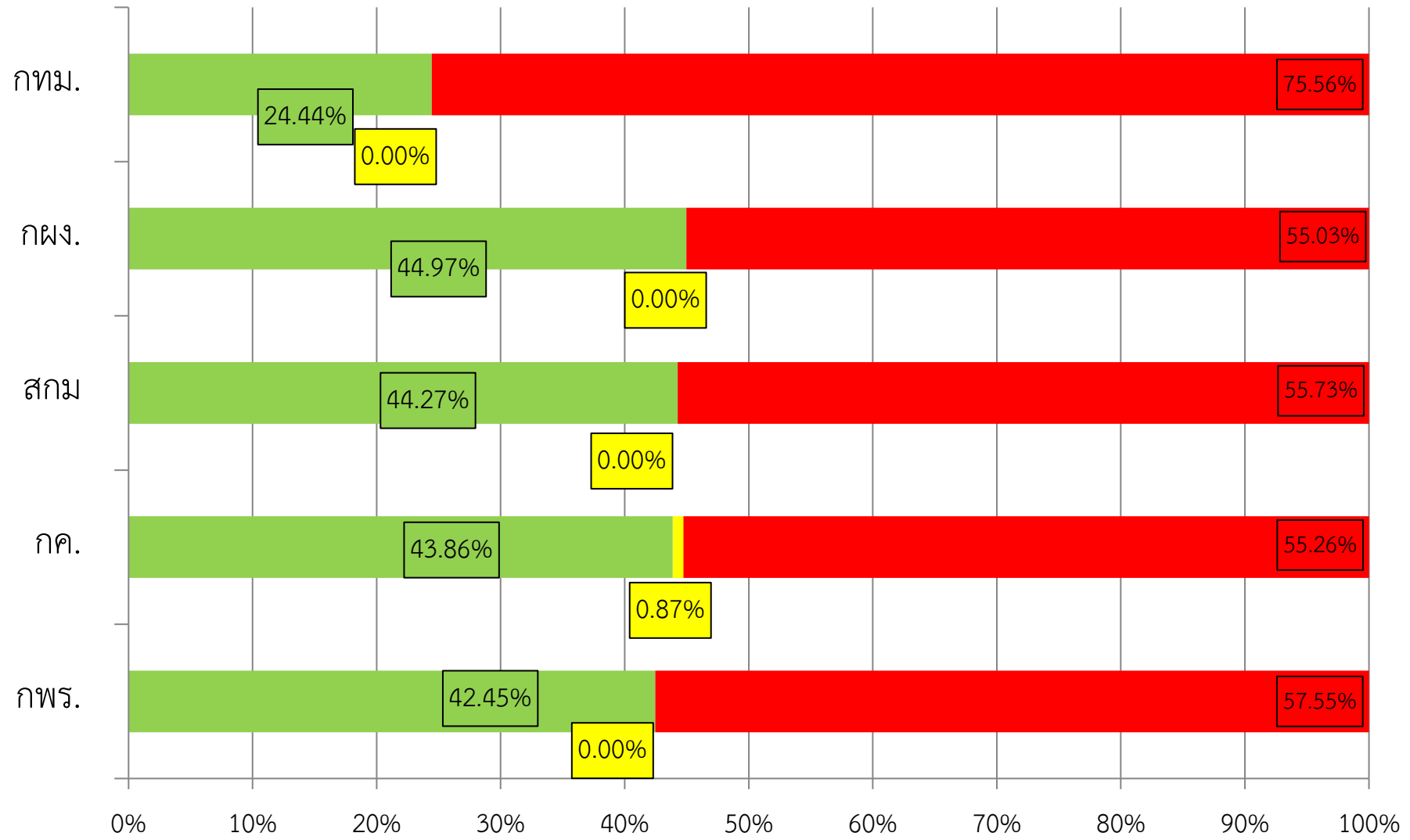
ร้อยละการใช้จ่ายเงิน เปรียบเทียบจากเงินประจำงวดที่ได้รับ ไตรมาส 1-2 ข้อมูล ณ วันที่ 30 ธันวาคม 2564

เปรียบเทียบการเบิกจ่ายงบประมาณ ปี 2565
 กอง/สำนักส่วนกลางในกำกับนายสุรเดช สมิเปรม เป้าหมายไตรมาส 1



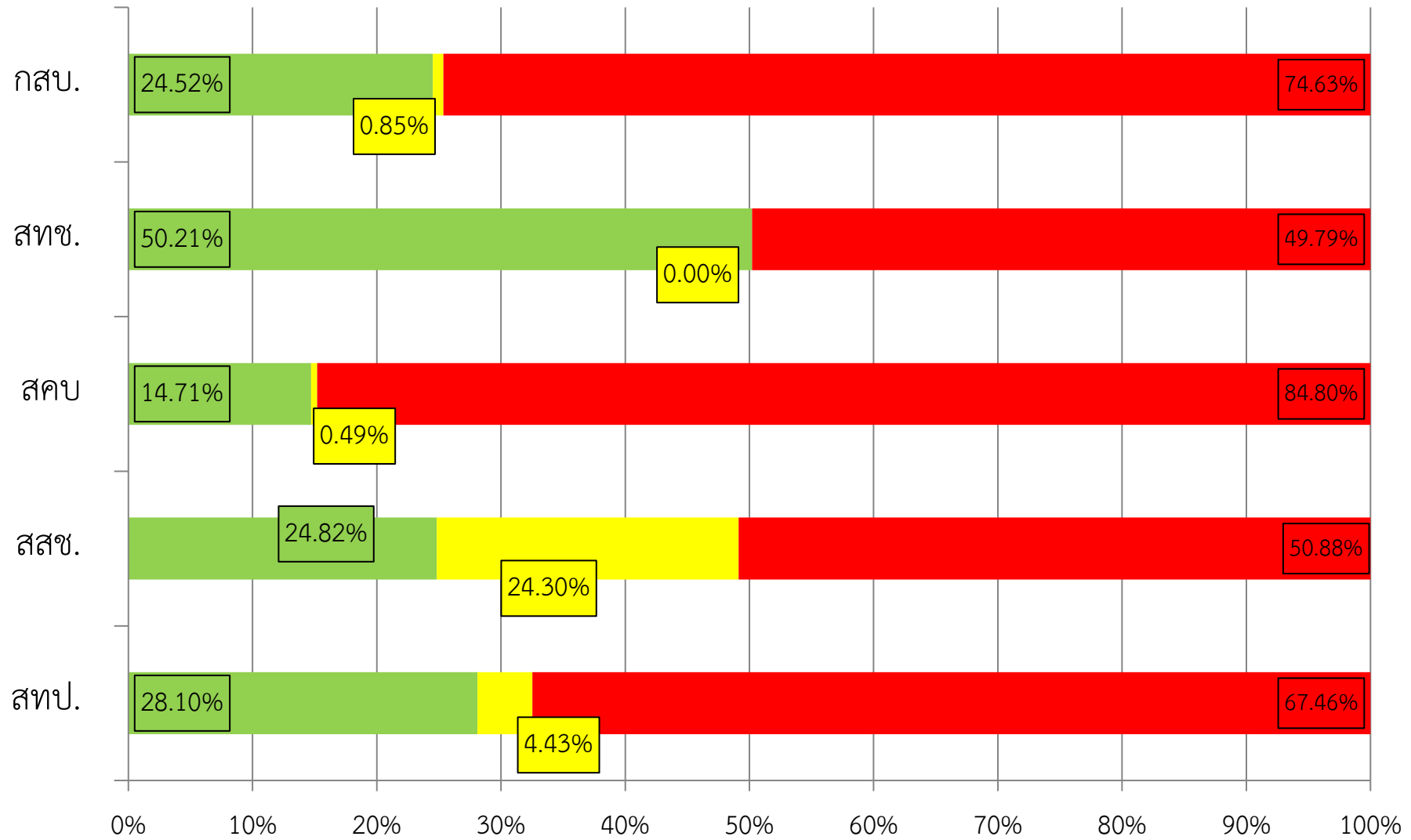
ร้อยละการใช้จ่ายเงิน เปรียบเทียบจากเงินประจำงวดที่ได้รับ ไตรมาส 1-2 ข้อมูล ณ วันที่ 30 ธันวาคม 2564

เปรียบเทียบการเบิกจ่ายงบประมาณ ปี 2565
 กอง/สำนักส่วนกลางในกำกับนายเศรษฐ์เกียรติ กระจ่างวงศ์ เป้าหมายไตรมาส 1



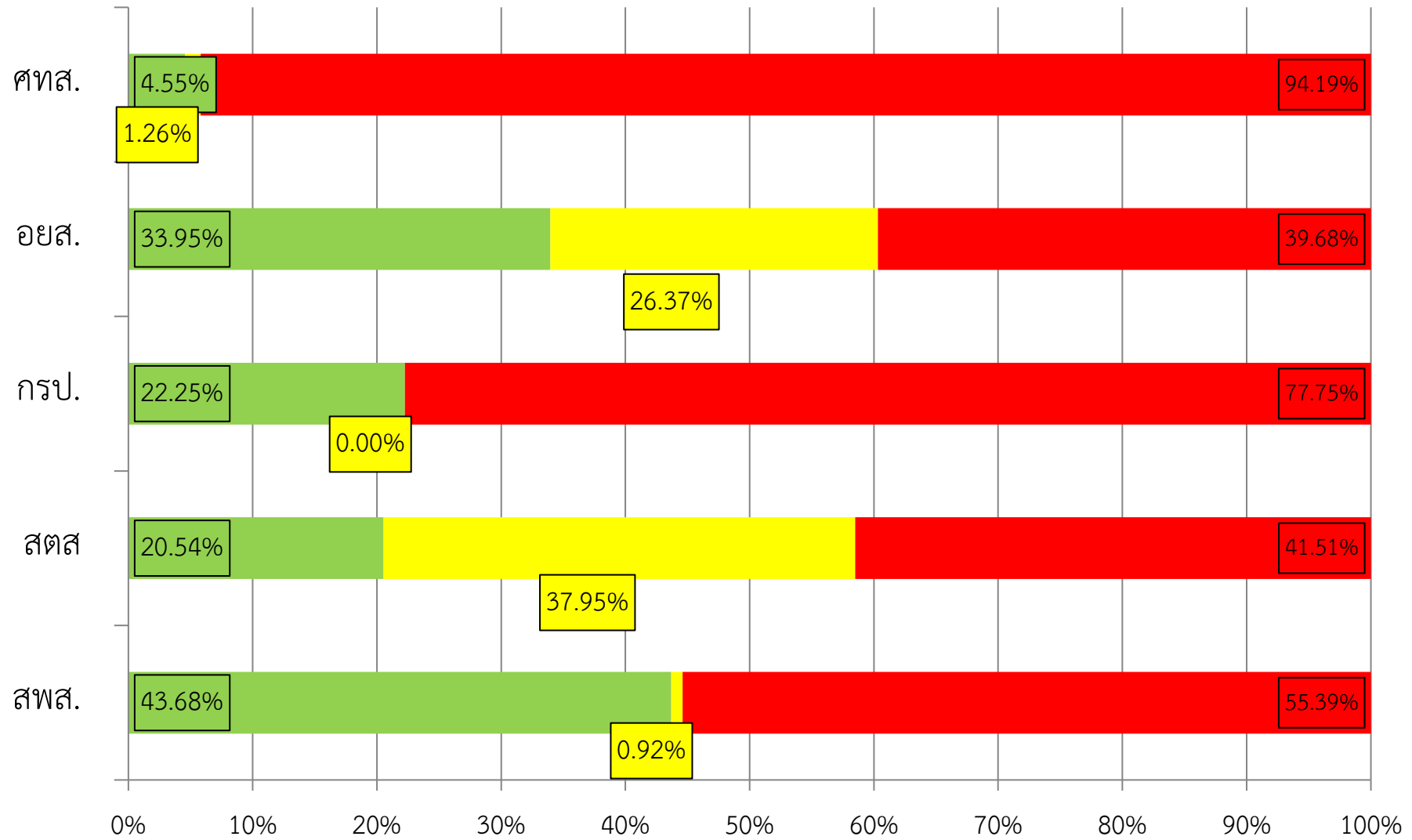
ร้อยละการใช้จ่ายเงิน เปรียบเทียบจากเงินประจำงวดที่ได้รับ ไตรมาส 1-2 ข้อมูล ณ วันที่ 30 ธันวาคม 2564

เปรียบเทียบการเบิกจ่ายงบประมาณ ปี 2565
 กอง/สำนักส่วนกลางในกำกับนายชัยวัฒน์ โยธคล เป้าหมายไตรมาส 1



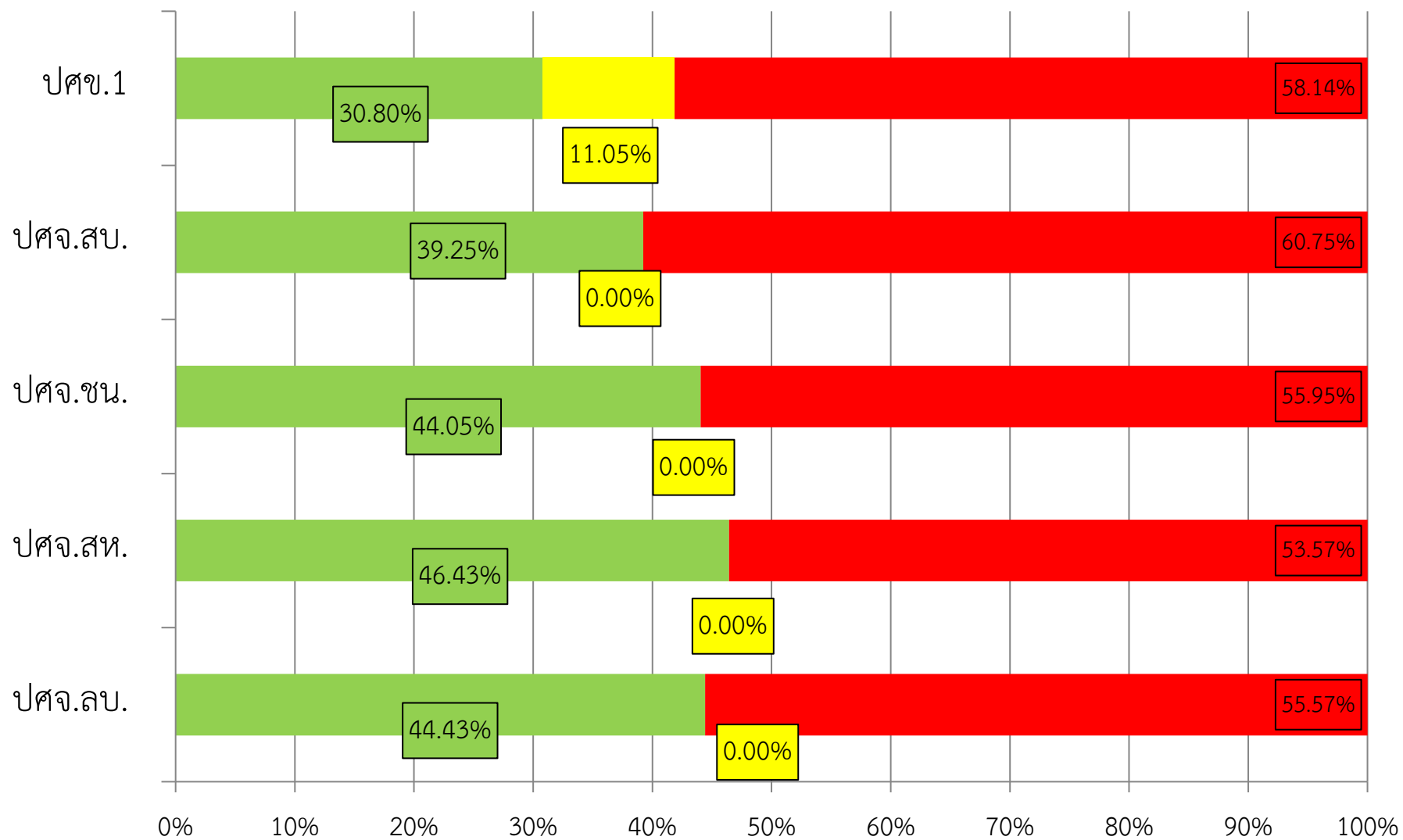
ร้อยละการใช้จ่ายเงิน เปรียบเทียบจากเงินประจำงวดที่ได้รับ ไตรมาส 1-2 ข้อมูล ณ วันที่ 30 ธันวาคม 2564

เปรียบเทียบการเบิกจ่ายงบประมาณ ปี 2565
 กอง/สำนักส่วนกลางในกำกับนายโสภณชัย ชวาลกุล เป้าหมายไตรมาส 1



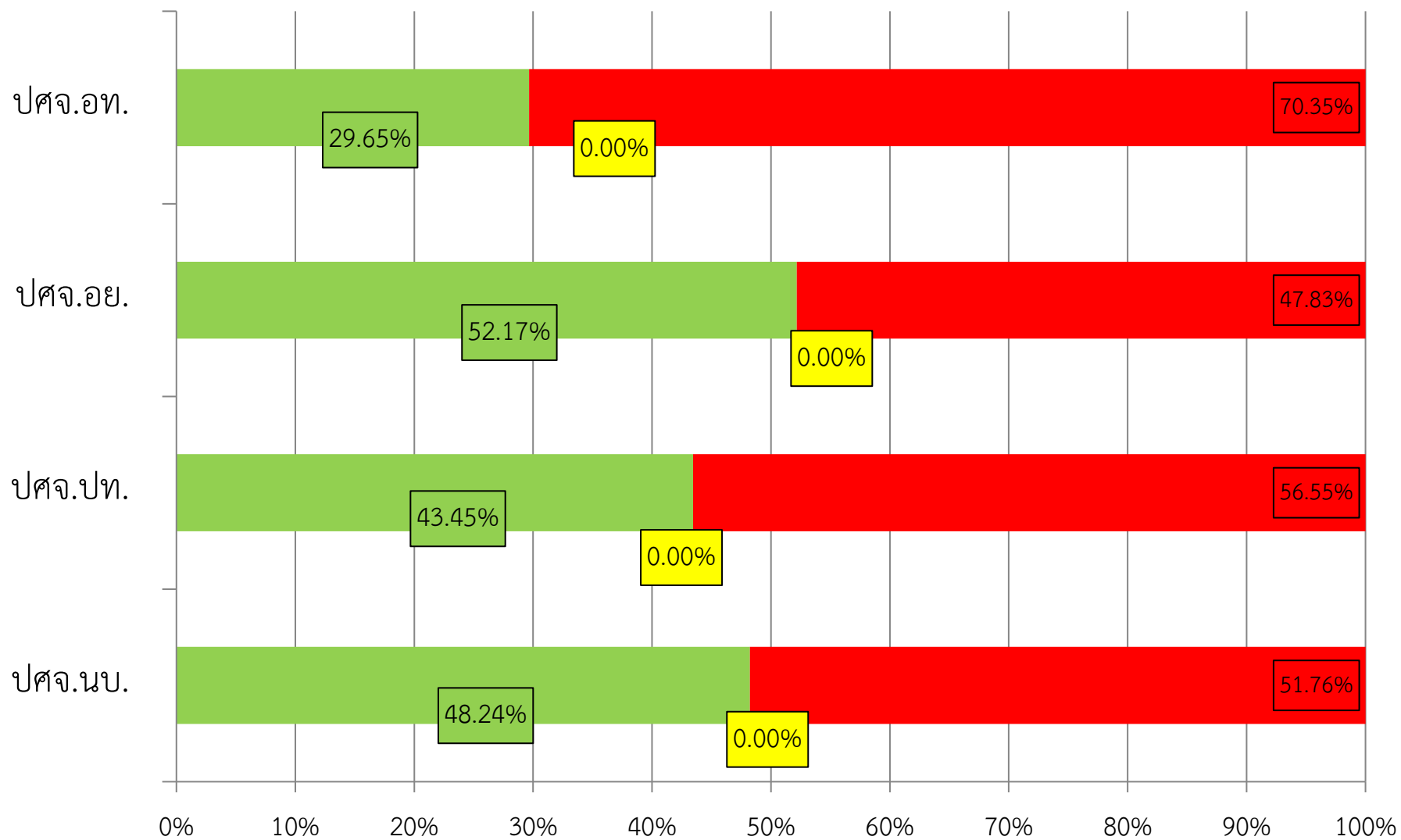
ร้อยละการใช้จ่ายเงิน เปรียบเทียบจากเงินประจำงวดที่ได้รับ ไตรมาส 1-2 ข้อมูล ณ วันที่ 30 ธันวาคม 2564

เปรียบเทียบการเบิกจ่ายงบประมาณ ปี 2565
 หน่วยงานภายในเขต 1 กับ เป้าหมายไตรมาส 1



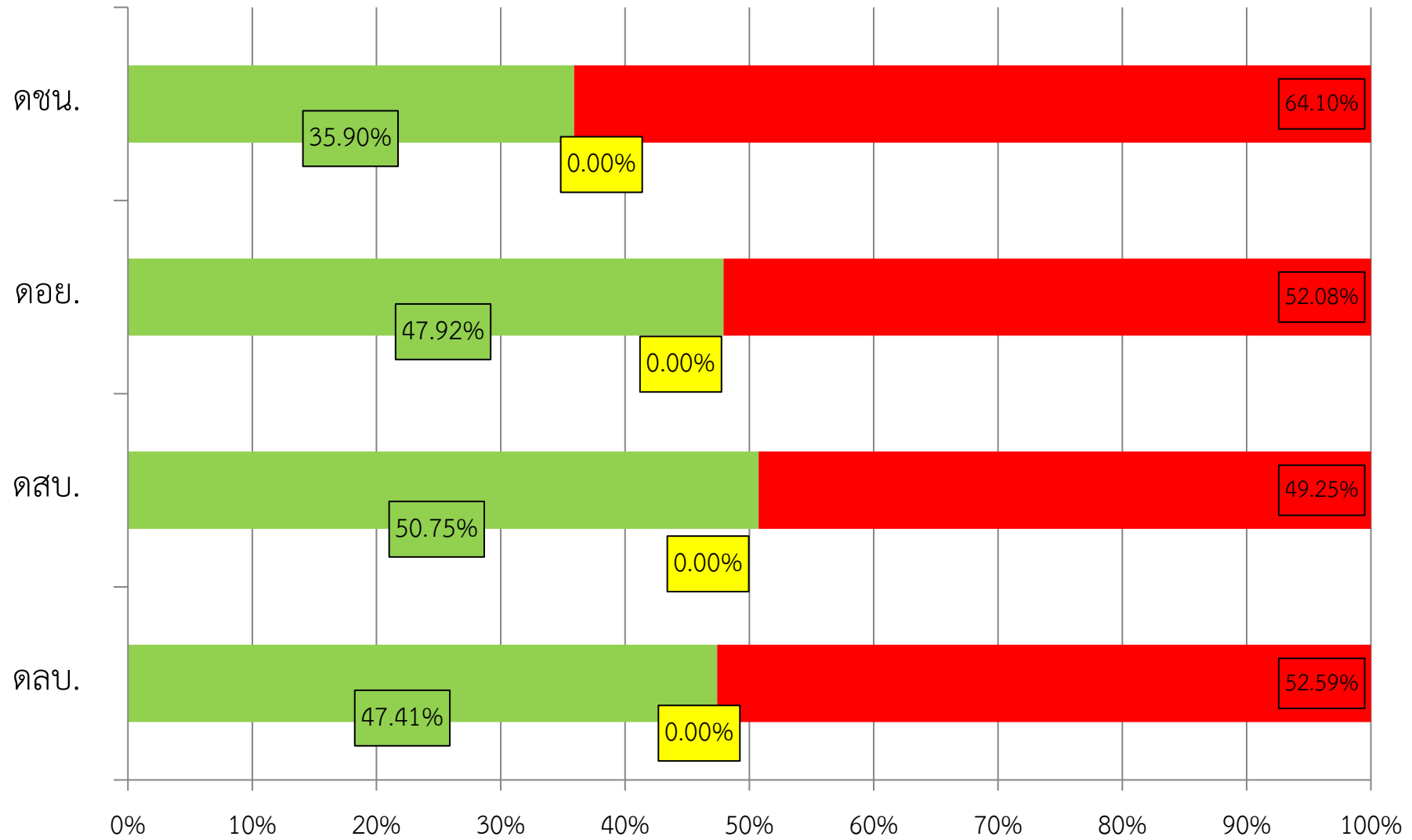
ร้อยละการใช้จ่ายเงิน เปรียบเทียบจากเงินประจำงวดที่ได้รับ ไตรมาส 1-2 ข้อมูล ณ วันที่ 30 ธันวาคม 2564

เปรียบเทียบการเบิกจ่ายงบประมาณ ปี 2565
หน่วยงานภายในเขต 1 กับ เป้าหมายไตรมาส 1



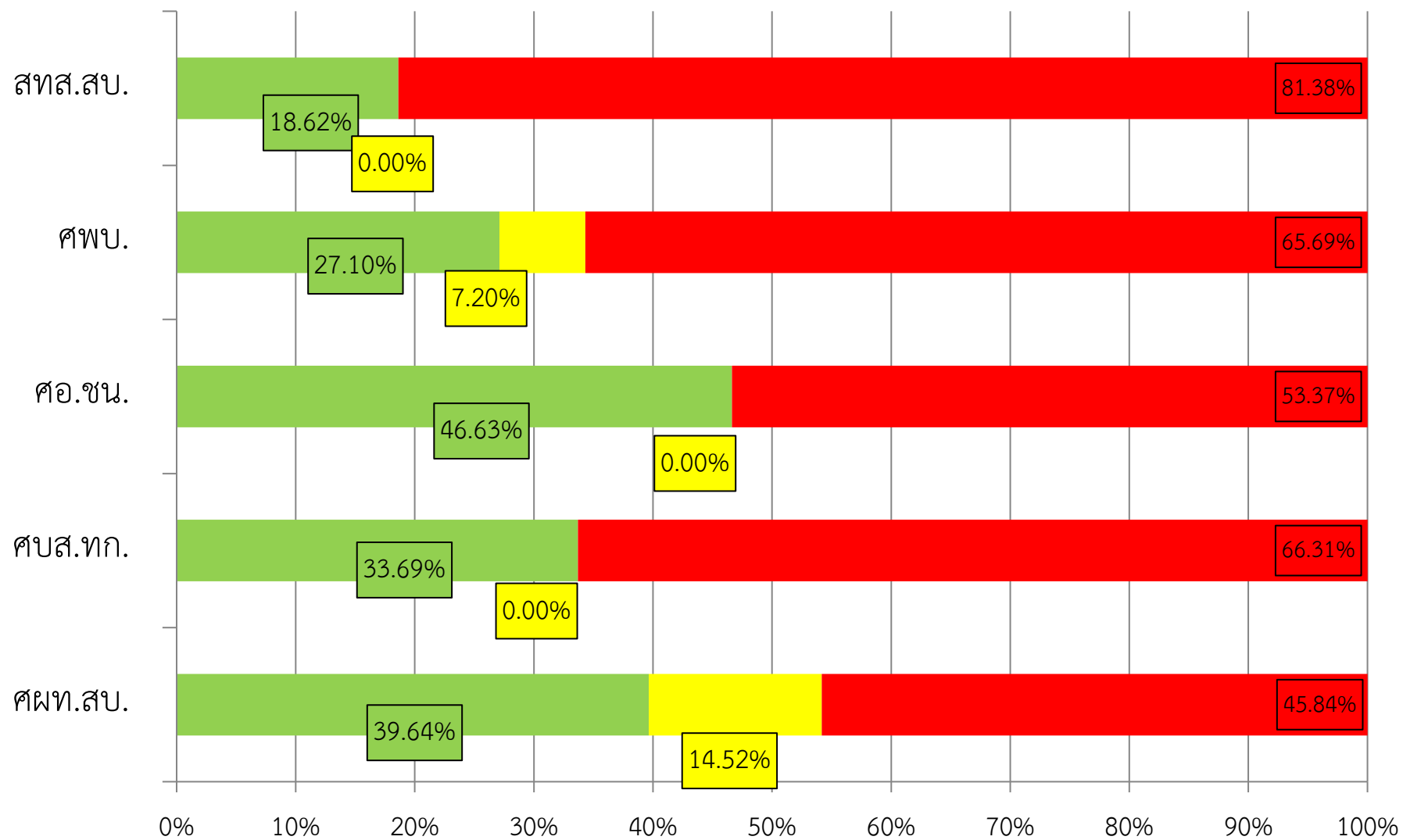
ร้อยละการใช้จ่ายเงิน เปรียบเทียบจากเงินประจำงวดที่ได้รับ ไตรมาส 1-2 ข้อมูล ณ วันที่ 30 ธันวาคม 2564

เปรียบเทียบการเบิกจ่ายงบประมาณ ปี 2565
หน่วยงานภายในเขต 1 กับ เป้าหมายไตรมาส 1



ร้อยละการใช้จ่ายเงิน เปรียบเทียบจากเงินประจำงวดที่ได้รับ ไตรมาส 1-2 ข้อมูล ณ วันที่ 30 ธันวาคม 2564

เปรียบเทียบการเบิกจ่ายงบประมาณ ปี 2565
หน่วยงานภายในเขต 1 กับ เป้าหมายไตรมาส 1



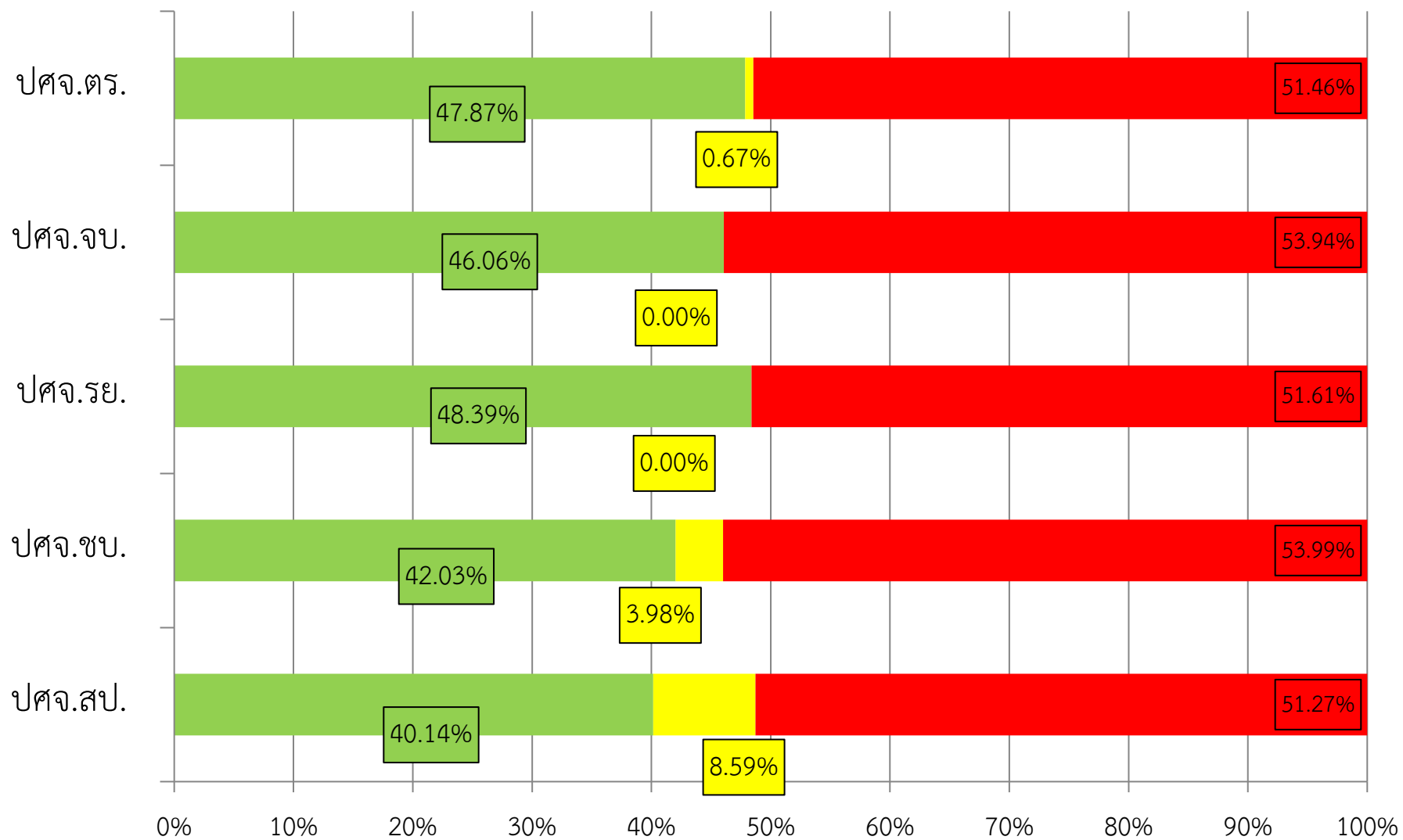
ร้อยละการใช้จ่ายเงิน เปรียบเทียบจากเงินประจำงวดที่ได้รับ ไตรมาส 1-2 ข้อมูล ณ วันที่ 30 ธันวาคม 2564

เปรียบเทียบการเบิกจ่ายงบประมาณ ปี 2565
 หน่วยงานภายในเขต 2 กับ เป้าหมายไตรมาส 1



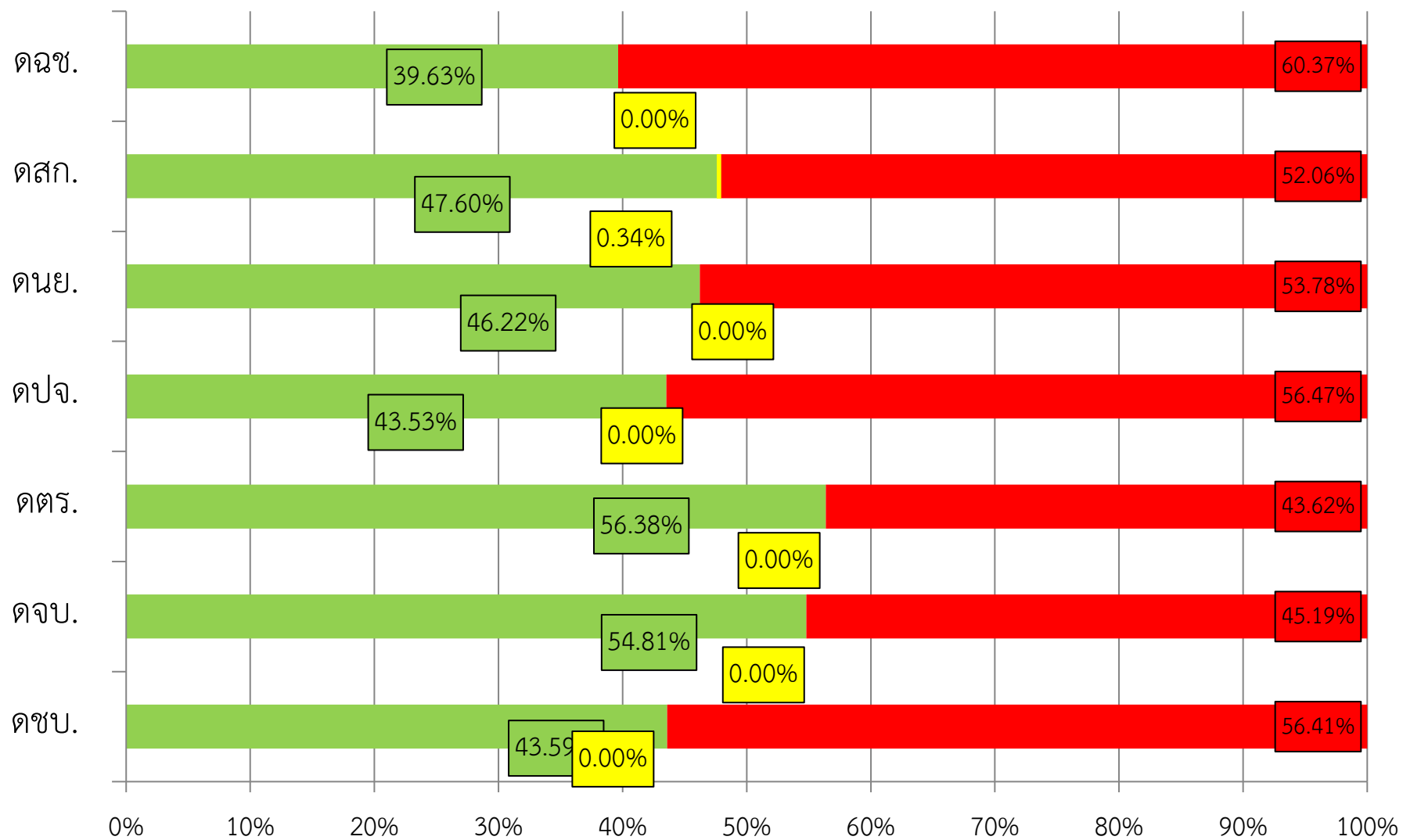
ร้อยละการใช้จ่ายเงิน เปรียบเทียบจากเงินประจำงวดที่ได้รับ ไตรมาส 1-2 ข้อมูล ณ วันที่ 30 ธันวาคม 2564

เปรียบเทียบการเบิกจ่ายงบประมาณ ปี 2565
 หน่วยงานภายในเขต 2 กับ เป้าหมายไตรมาส 1



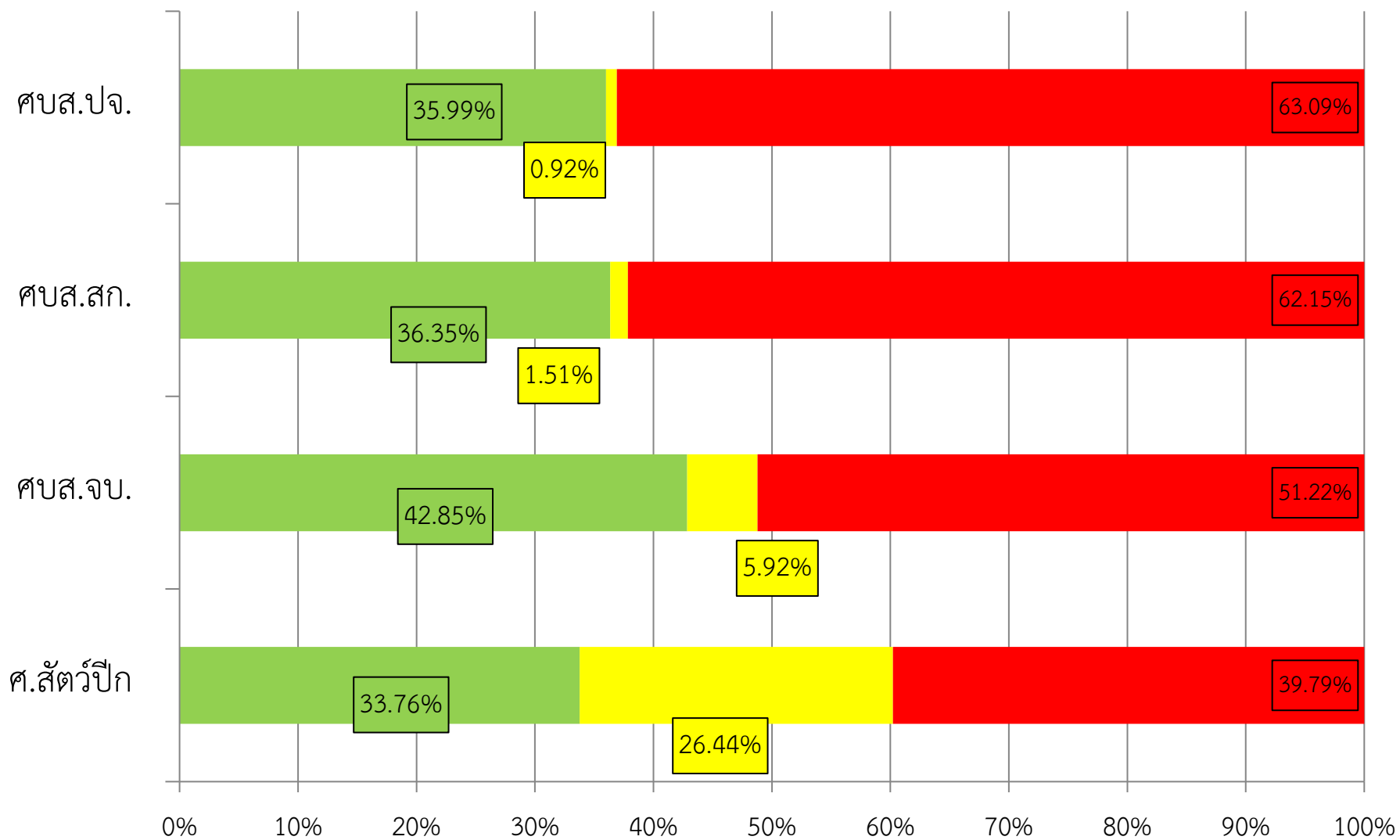
ร้อยละการใช้จ่ายเงิน เปรียบเทียบจากเงินประจำงวดที่ได้รับ ไตรมาส 1-2 ข้อมูล ณ วันที่ 30 ธันวาคม 2564

เปรียบเทียบการเบิกจ่ายงบประมาณ ปี 2565
 หน่วยงานภายในเขต 2 กับ เป้าหมายไตรมาส 1



ร้อยละการใช้จ่ายเงิน เปรียบเทียบจากเงินประจำงวดที่ได้รับ ไตรมาส 1-2 ข้อมูล ณ วันที่ 30 ธันวาคม 2564

เปรียบเทียบการเบิกจ่ายงบประมาณ ปี 2565
 หน่วยงานภายในเขต 2 กับ เป้าหมายไตรมาส 1



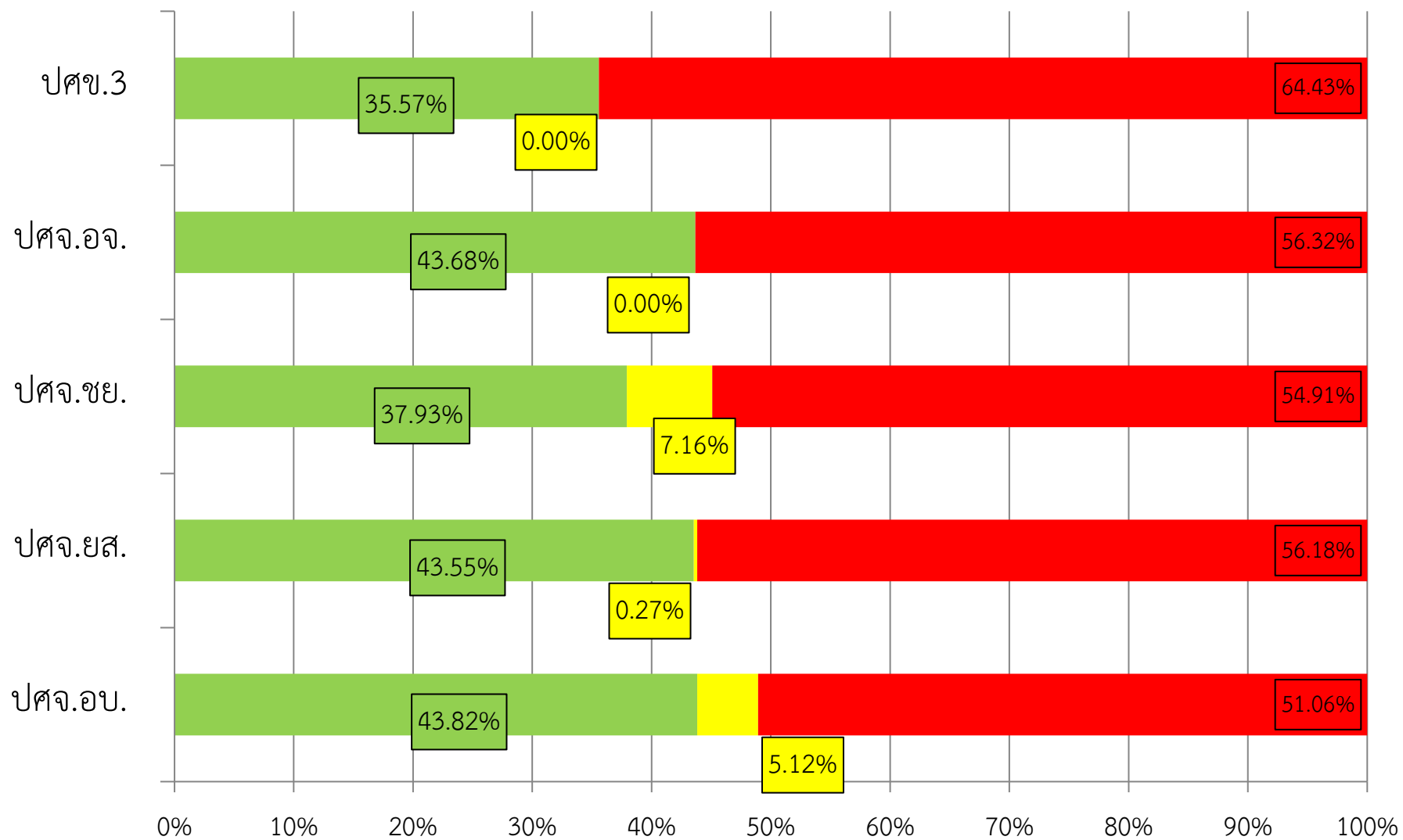
ร้อยละการใช้จ่ายเงิน เปรียบเทียบจากเงินประจำงวดที่ได้รับ ไตรมาส 1-2 ข้อมูล ณ วันที่ 30 ธันวาคม 2564

เปรียบเทียบการเบิกจ่ายงบประมาณ ปี 2565
 หน่วยงานภายในเขต 2 กับ เป้าหมายไตรมาส 1



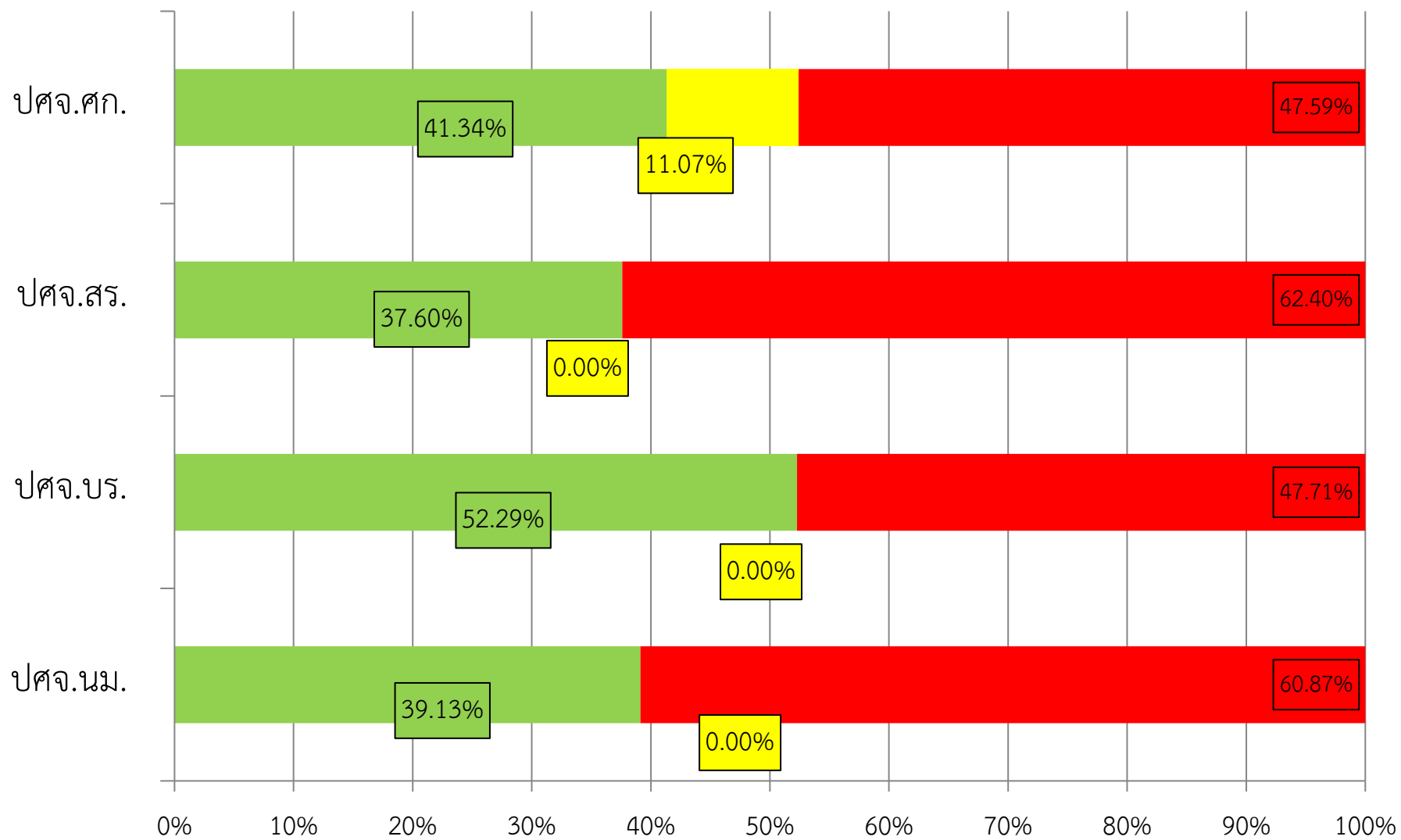
ร้อยละการใช้จ่ายเงิน เปรียบเทียบจากเงินประจำงวดที่ได้รับ ไตรมาส 1-2 ข้อมูล ณ วันที่ 30 ธันวาคม 2564

เปรียบเทียบการเบิกจ่ายงบประมาณ ปี 2565
 หน่วยงานภายในเขต 3 กับ เป้าหมายไตรมาส 1



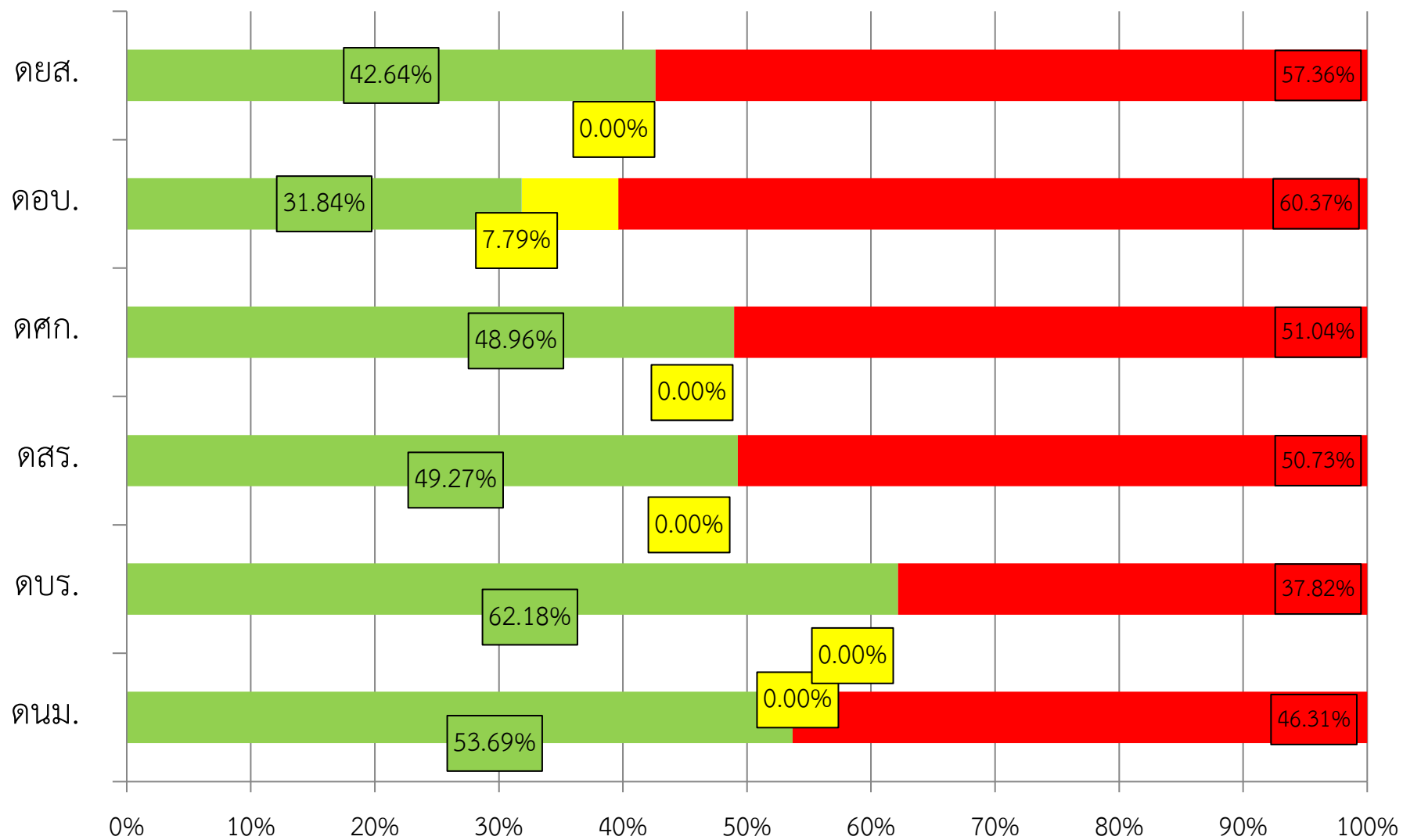
ร้อยละการใช้จ่ายเงิน เปรียบเทียบจากเงินประจำงวดที่ได้รับ ไตรมาส 1-2 ข้อมูล ณ วันที่ 30 ธันวาคม 2564

เปรียบเทียบการเบิกจ่ายงบประมาณ ปี 2565
 หน่วยงานภายในเขต 3 กับ เป้าหมายไตรมาส 1



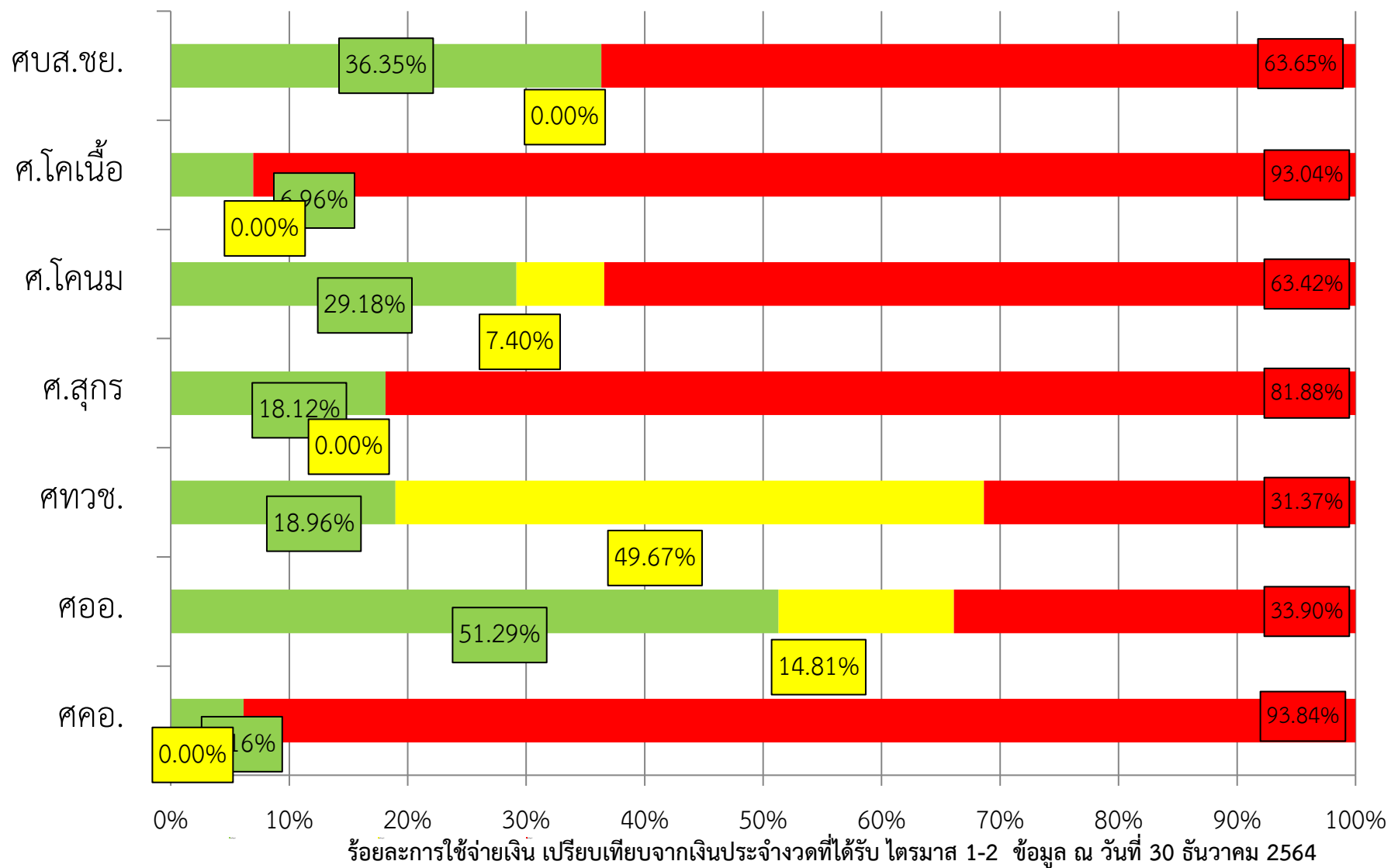
ร้อยละการใช้จ่ายเงิน เปรียบเทียบจากเงินประจำงวดที่ได้รับ ไตรมาส 1-2 ข้อมูล ณ วันที่ 30 ธันวาคม 2564

เปรียบเทียบการเบิกจ่ายงบประมาณ ปี 2565
 หน่วยงานภายในเขต 3 กับ เป้าหมายไตรมาส 1

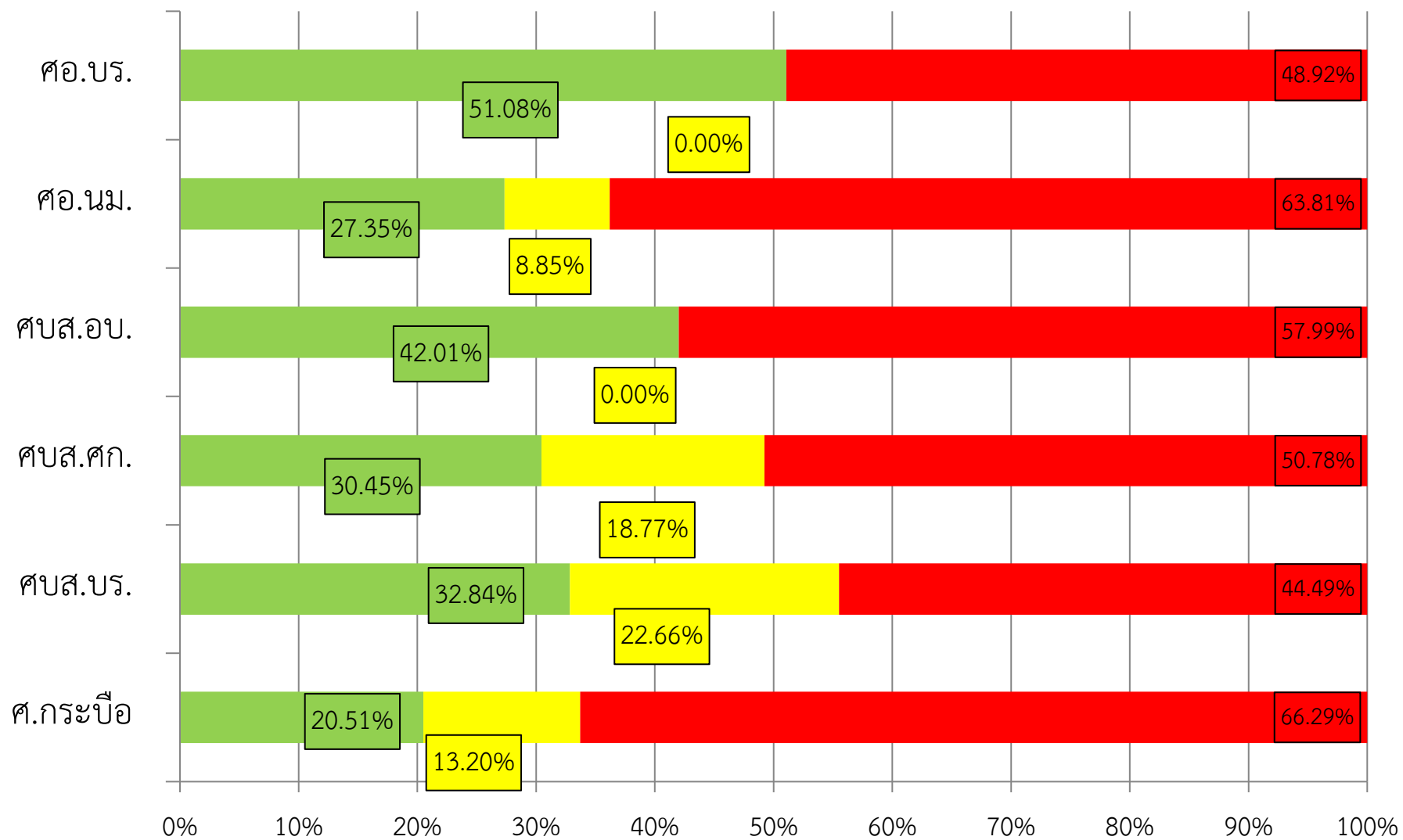


ร้อยละการใช้จ่ายเงิน เปรียบเทียบจากเงินประจำงวดที่ได้รับ ไตรมาส 1-2 ข้อมูล ณ วันที่ 30 ธันวาคม 2564

เปรียบเทียบการเบิกจ่ายงบประมาณ ปี 2565
หน่วยงานภายในเขต 3 กับ เป้าหมายไตรมาส 1

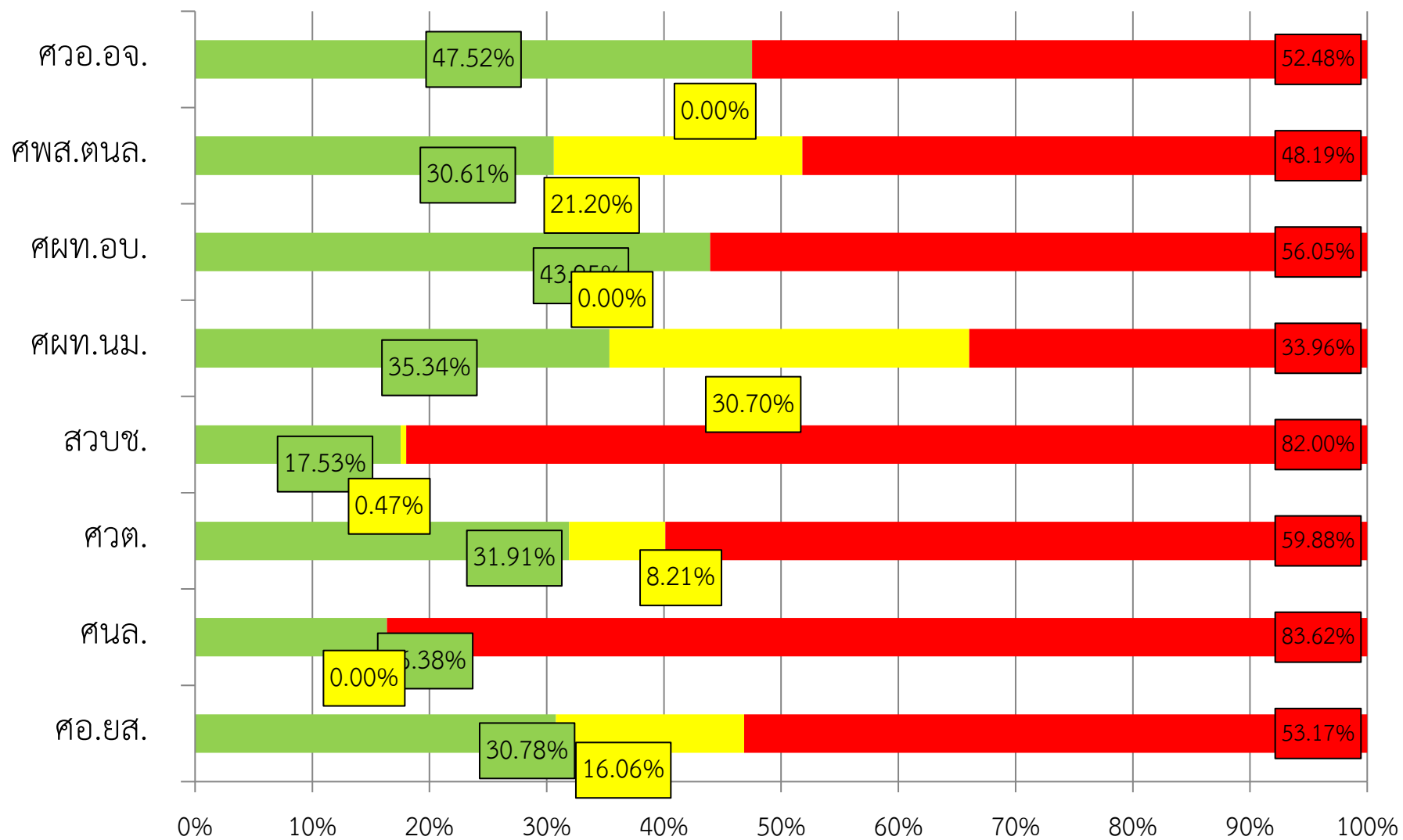


เปรียบเทียบการเบิกจ่ายงบประมาณ ปี 2565
หน่วยงานภายในเขต 3 กับ เป้าหมายไตรมาส 1



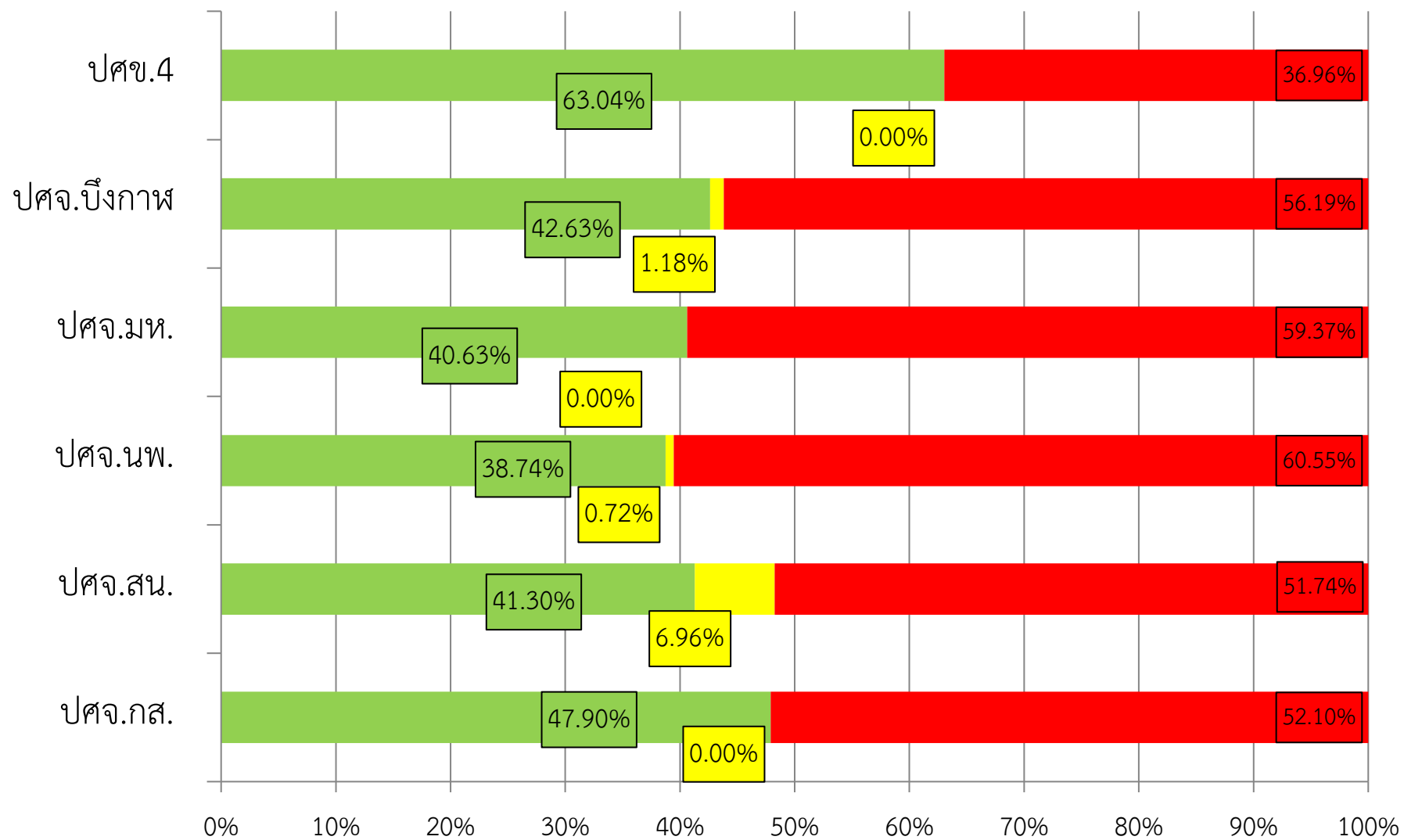
ร้อยละการใช้จ่ายเงิน เปรียบเทียบจากเงินประจำงวดที่ได้รับ ไตรมาส 1-2 ข้อมูล ณ วันที่ 30 ธันวาคม 2564

เปรียบเทียบการเบิกจ่ายงบประมาณ ปี 2565
หน่วยงานภายในเขต 3 กับ เป้าหมายไตรมาส 1



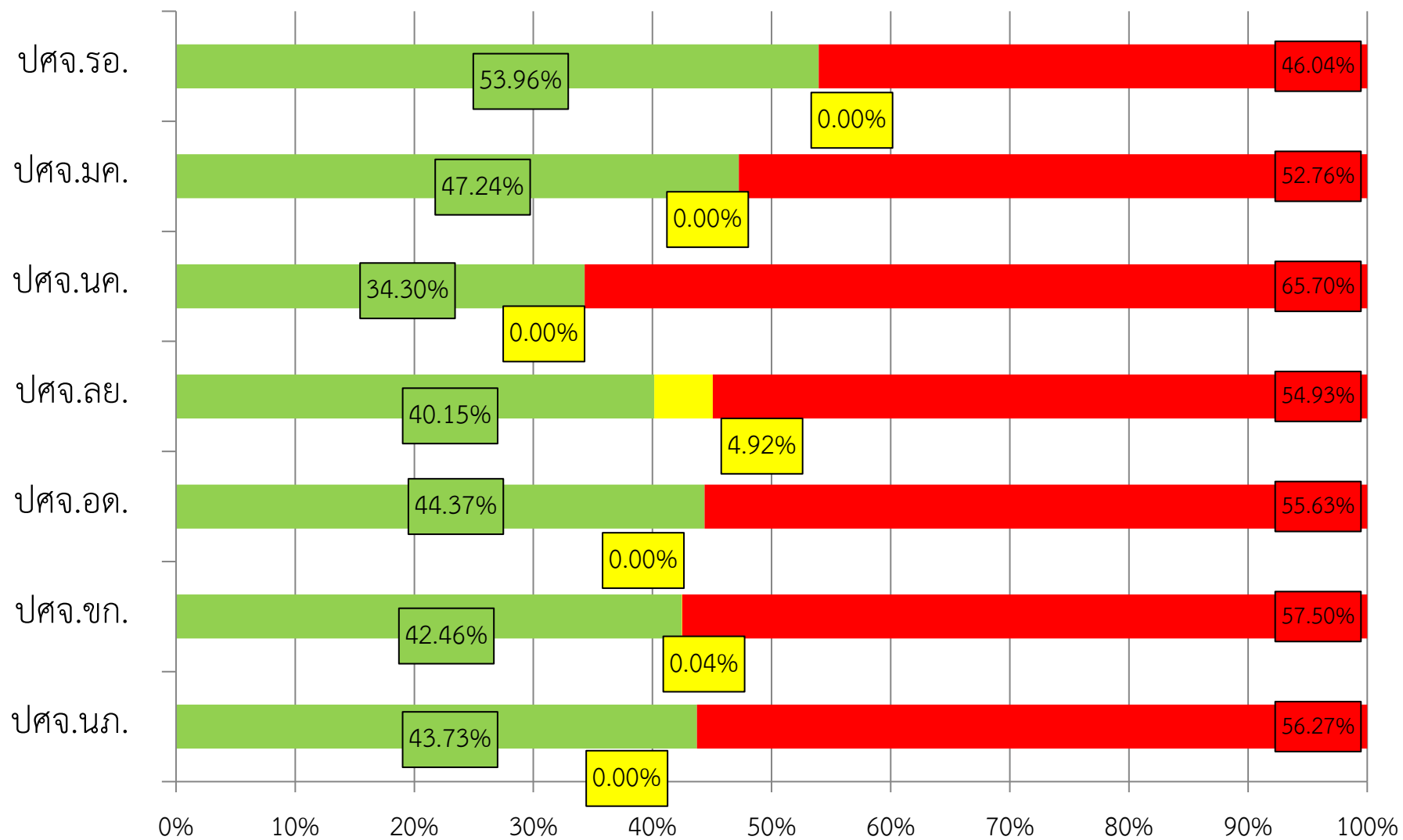
ร้อยละการใช้จ่ายเงิน เปรียบเทียบจากเงินประจำงวดที่ได้รับ ไตรมาส 1-2 ข้อมูล ณ วันที่ 30 ธันวาคม 2564

เปรียบเทียบการเบิกจ่ายงบประมาณ ปี 2565
หน่วยงานภายในเขต 4 กับ เป้าหมายไตรมาส 1



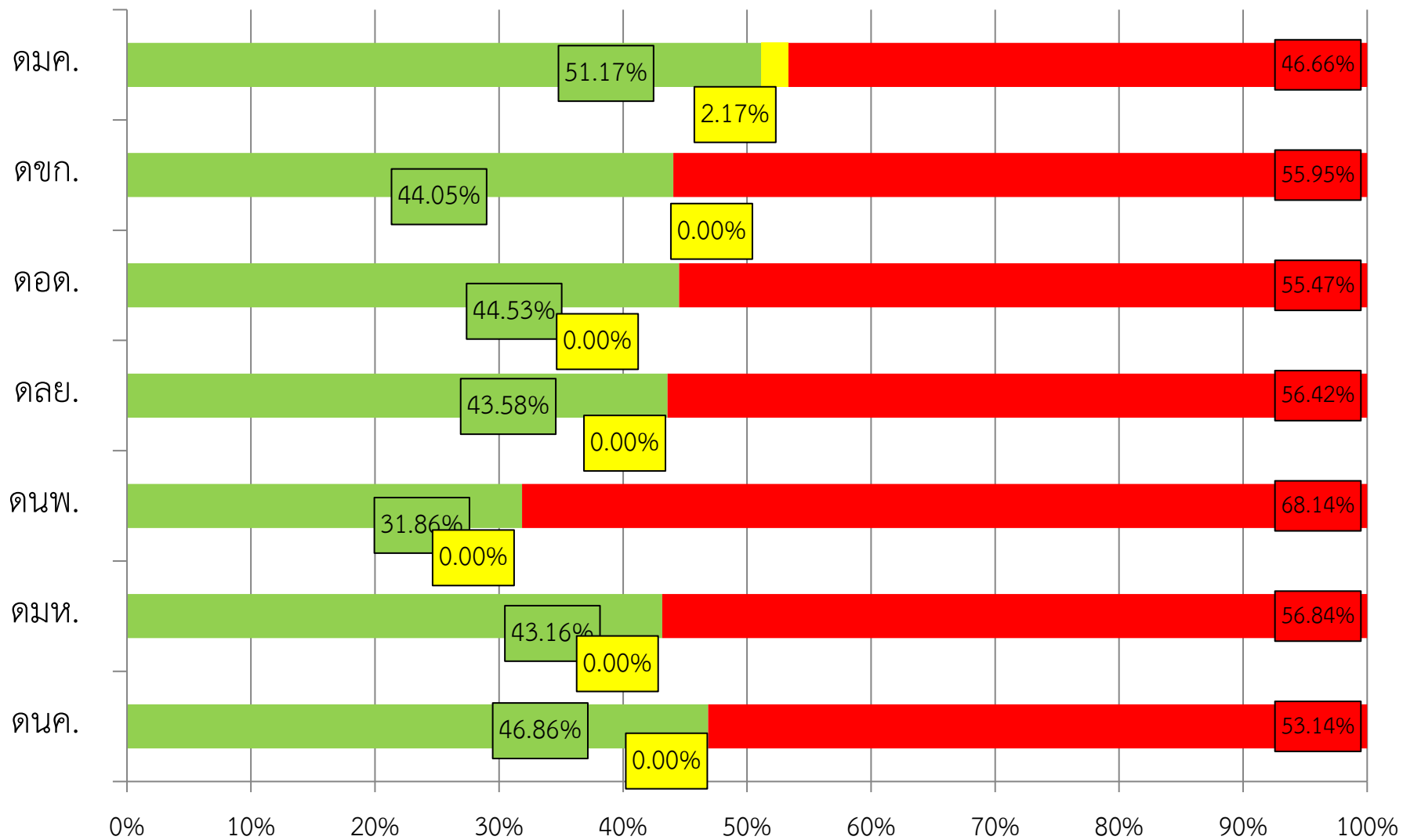
ร้อยละการใช้จ่ายเงิน เปรียบเทียบจากเงินประจำงวดที่ได้รับ ไตรมาส 1-2 ข้อมูล ณ วันที่ 30 ธันวาคม 2564

เปรียบเทียบการเบิกจ่ายงบประมาณ ปี 2565
 หน่วยงานภายในเขต 4 กับ เป้าหมายไตรมาส 1



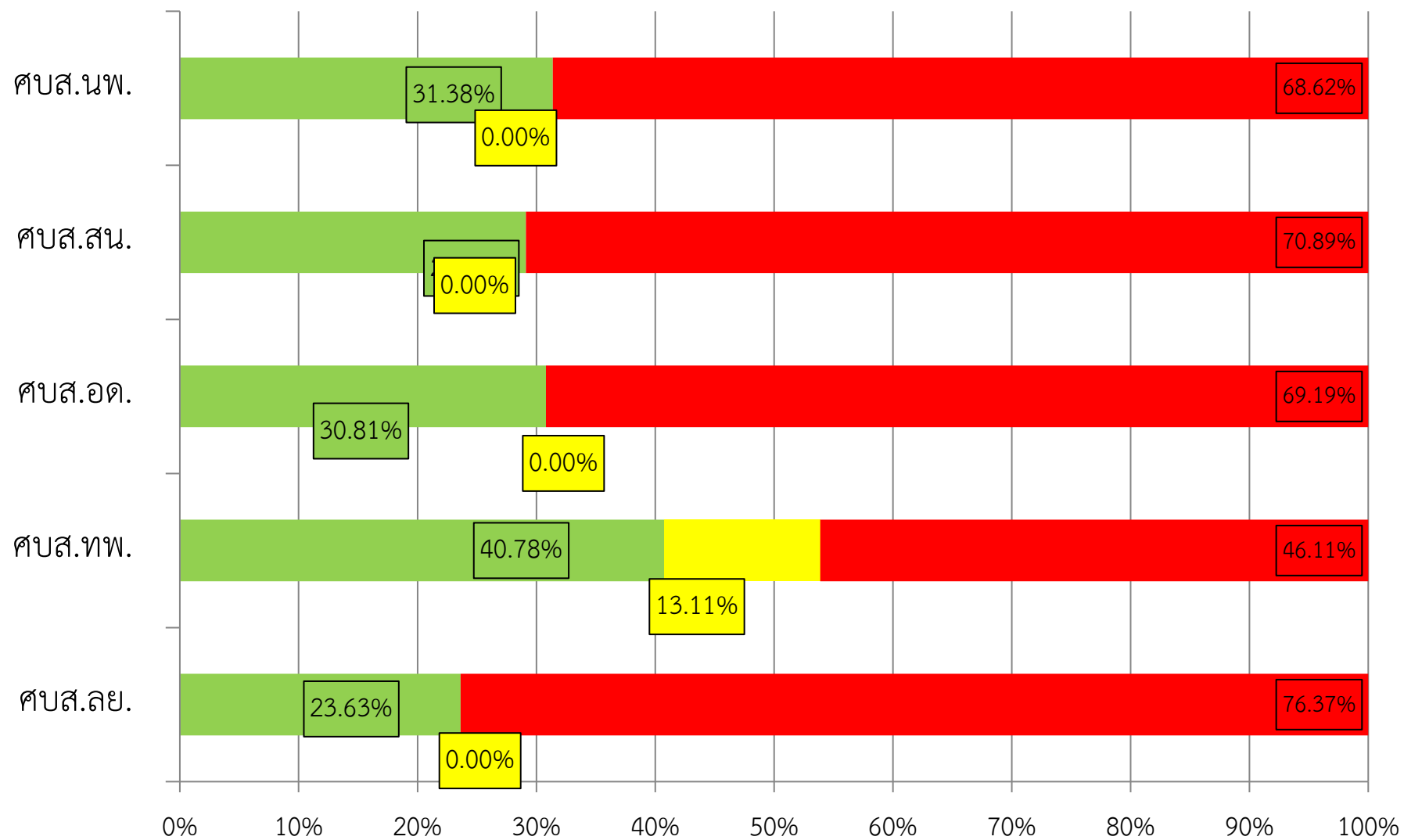
ร้อยละการใช้จ่ายเงิน เปรียบเทียบจากเงินประจำงวดที่ได้รับ ไตรมาส 1-2 ข้อมูล ณ วันที่ 30 ธันวาคม 2564

เปรียบเทียบการเบิกจ่ายงบประมาณ ปี 2565
 หน่วยงานภายในเขต 4 กับ เป้าหมายไตรมาส 1



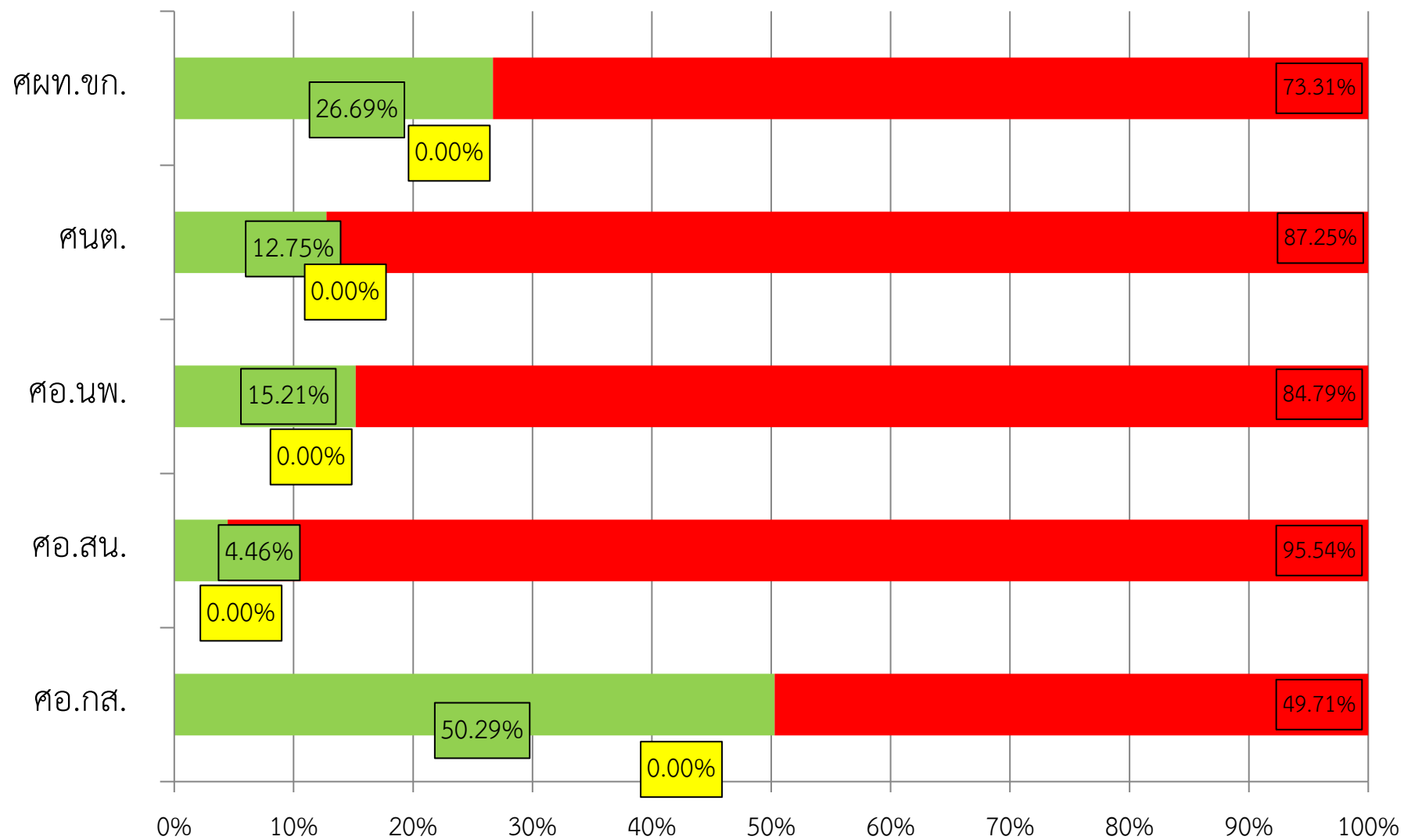
ร้อยละการใช้จ่ายเงิน เปรียบเทียบจากเงินประจำงวดที่ได้รับ ไตรมาส 1-2 ข้อมูล ณ วันที่ 30 ธันวาคม 2564

เปรียบเทียบการเบิกจ่ายงบประมาณ ปี 2565
หน่วยงานภายในเขต 4 กับ เป้าหมายไตรมาส 1



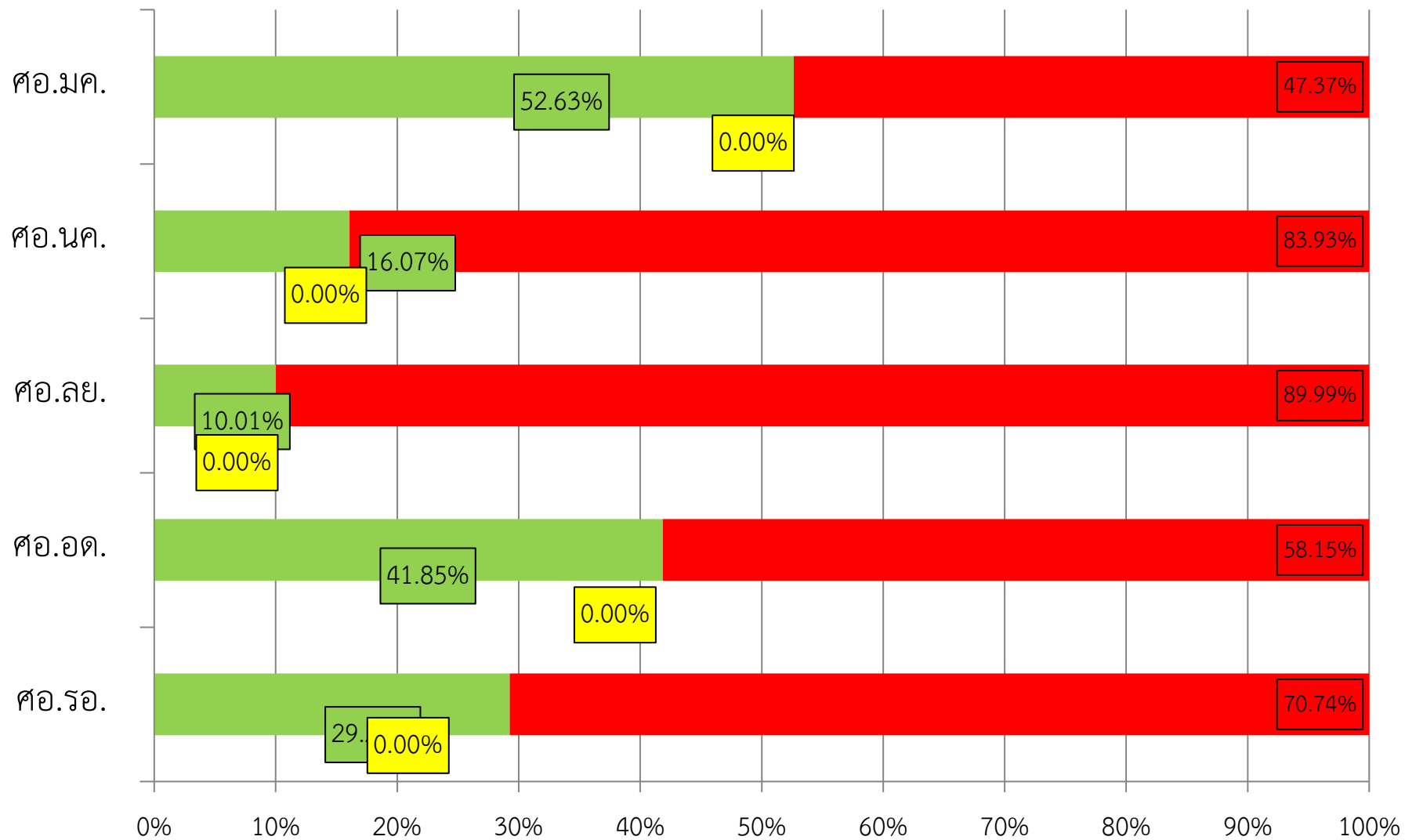
ร้อยละการใช้จ่ายเงิน เปรียบเทียบจากเงินประจำงวดที่ได้รับ ไตรมาส 1-2 ข้อมูล ณ วันที่ 30 ธันวาคม 2564

เปรียบเทียบการเบิกจ่ายงบประมาณ ปี 2565
 หน่วยงานภายในเขต 4 กับ เป้าหมายไตรมาส 1



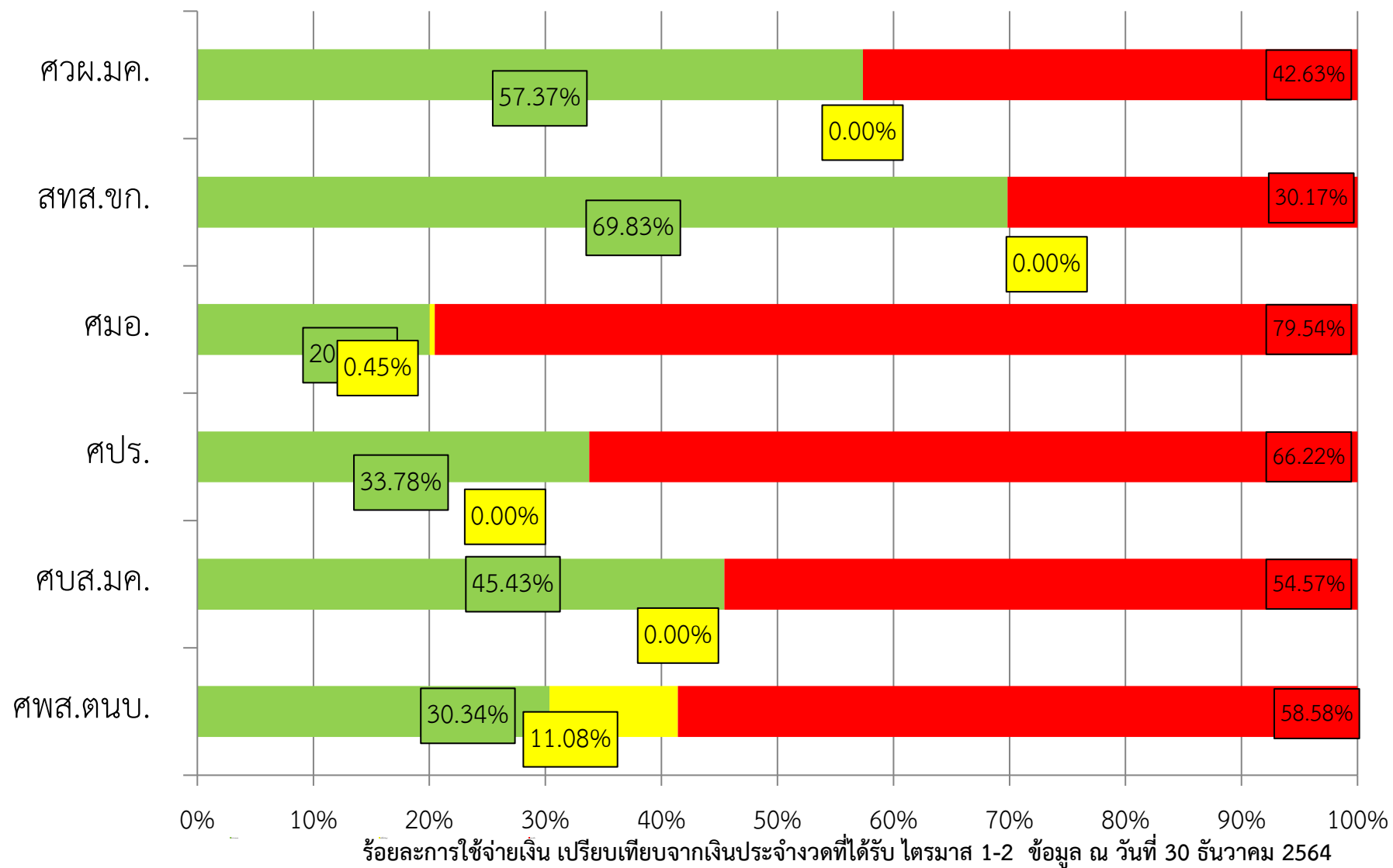
ร้อยละการใช้จ่ายเงิน เปรียบเทียบจากเงินประจำงวดที่ได้รับ ไตรมาส 1-2 ข้อมูล ณ วันที่ 30 ธันวาคม 2564

เปรียบเทียบการเบิกจ่ายงบประมาณ ปี 2565
 หน่วยงานภายในเขต 4 กับ เป้าหมายไตรมาส 1

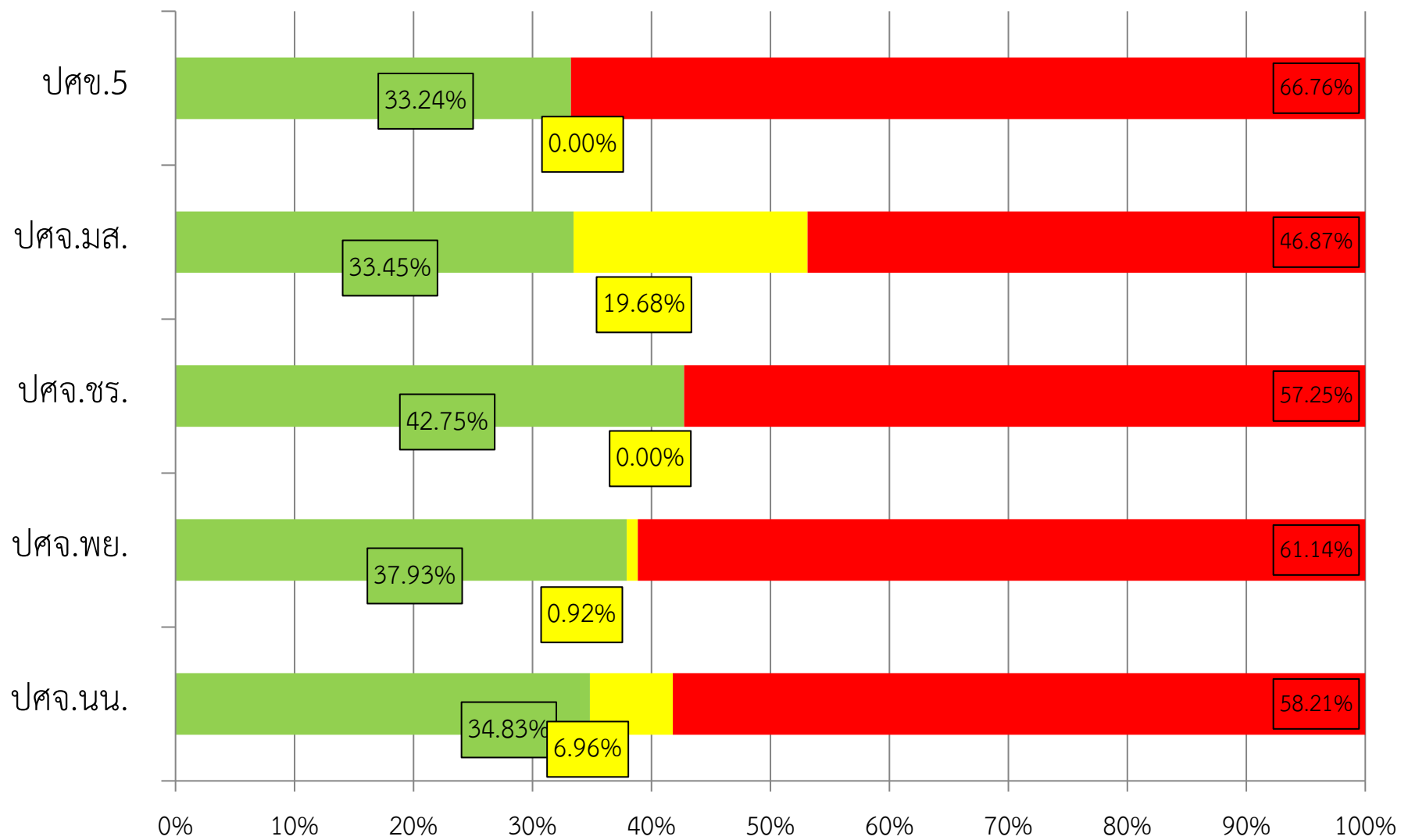


ร้อยละการใช้จ่ายเงิน เปรียบเทียบจากเงินประจำงวดที่ได้รับ ไตรมาส 1-2 ข้อมูล ณ วันที่ 30 ธันวาคม 2564

เปรียบเทียบการเบิกจ่ายงบประมาณ ปี 2565
หน่วยงานภายในเขต 4 กับ เป้าหมายไตรมาส 1

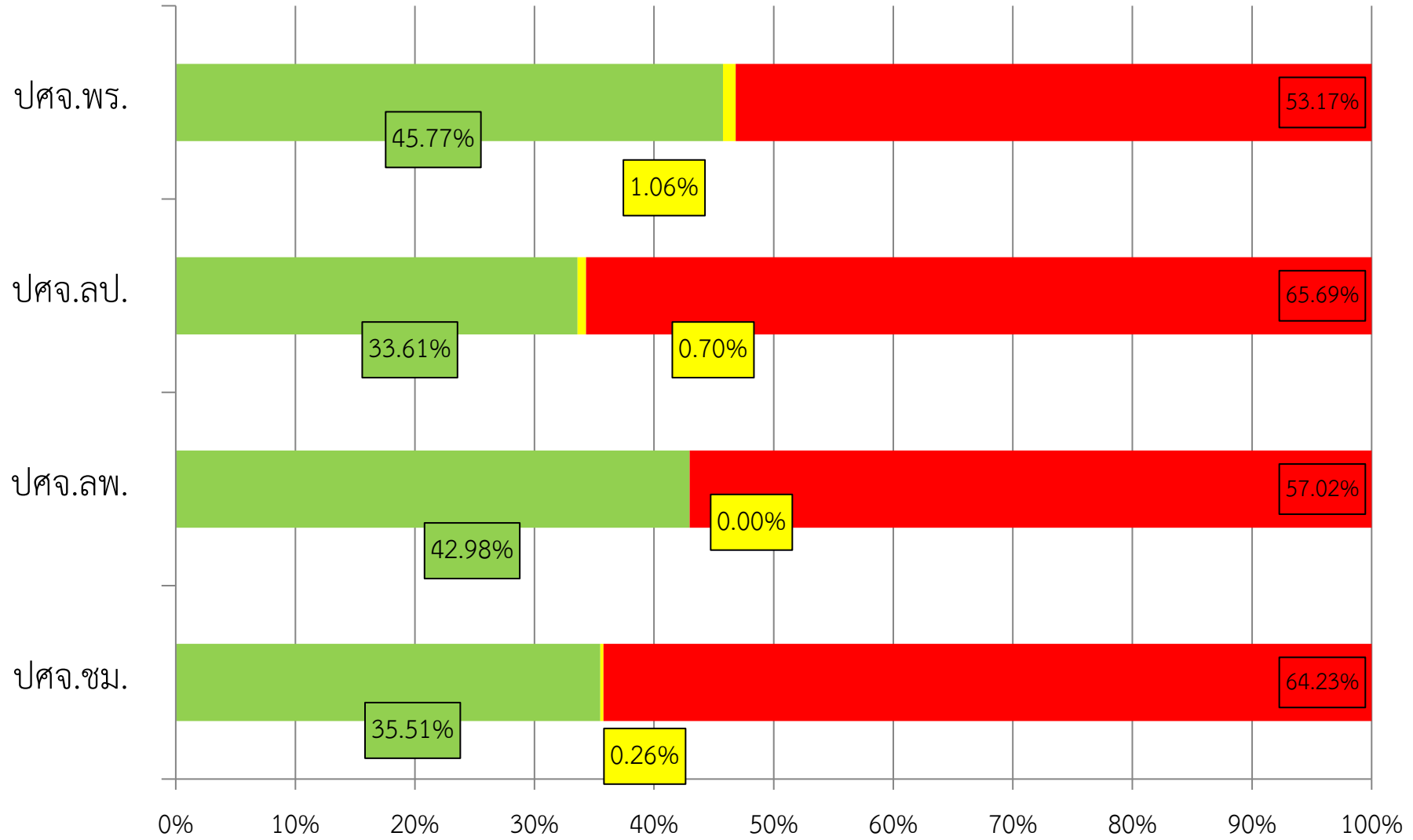


เปรียบเทียบการเบิกจ่ายงบประมาณ ปี 2565
 หน่วยงานภายในเขต 5 กับ เป้าหมายไตรมาส 1



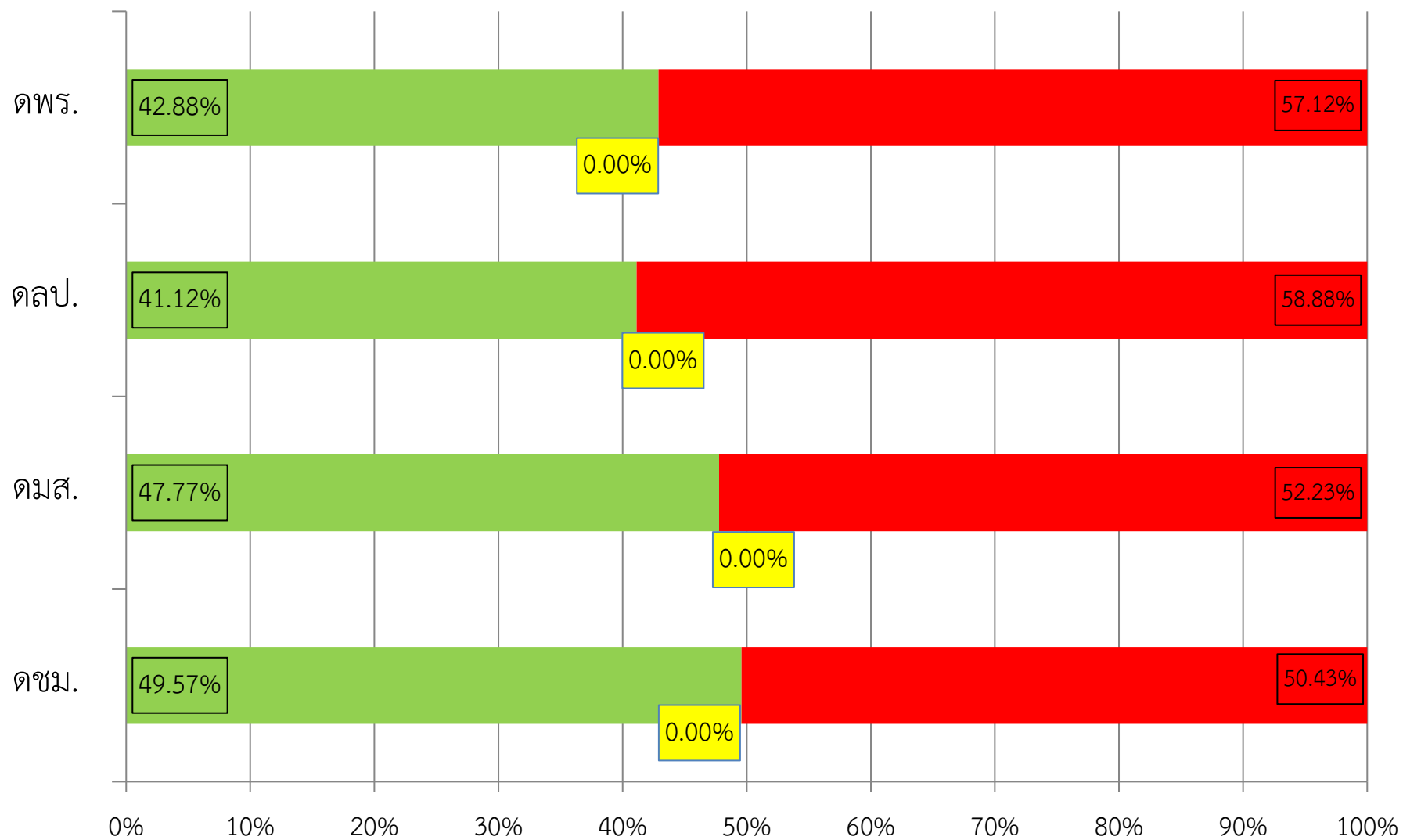
ร้อยละการใช้จ่ายเงิน เปรียบเทียบจากเงินประจำงวดที่ได้รับ ไตรมาส 1-2 ข้อมูล ณ วันที่ 30 ธันวาคม 2564

เปรียบเทียบการเบิกจ่ายงบประมาณ ปี 2565
หน่วยงานภายในเขต 5 กับ เป้าหมายไตรมาส 1



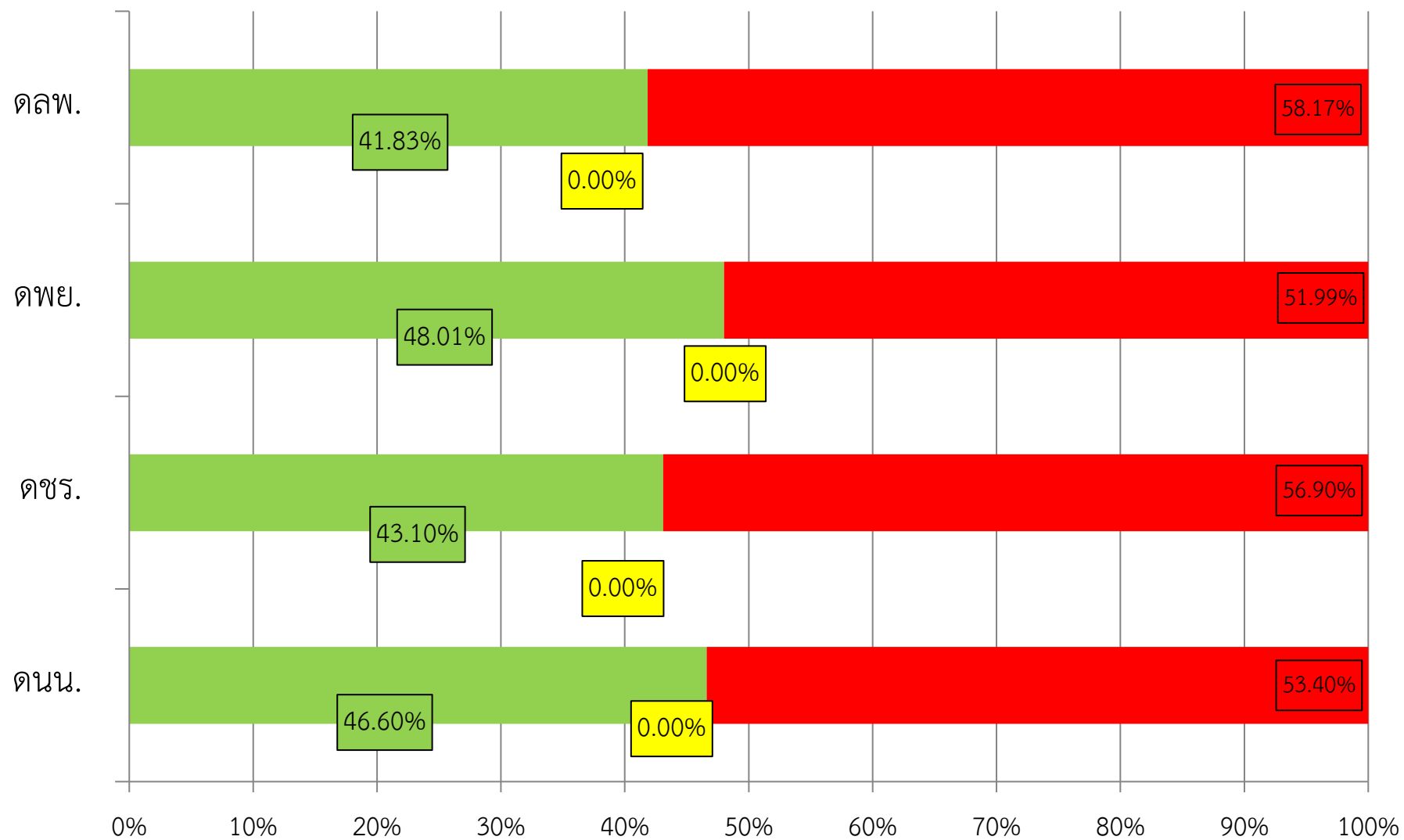
ร้อยละการใช้จ่ายเงิน เปรียบเทียบจากเงินประจำงวดที่ได้รับ ไตรมาส 1-2 ข้อมูล ณ วันที่ 30 ธันวาคม 2564

เปรียบเทียบการเบิกจ่ายงบประมาณ ปี 2565
หน่วยงานภายในเขต 5 กับ เป้าหมายไตรมาส 1



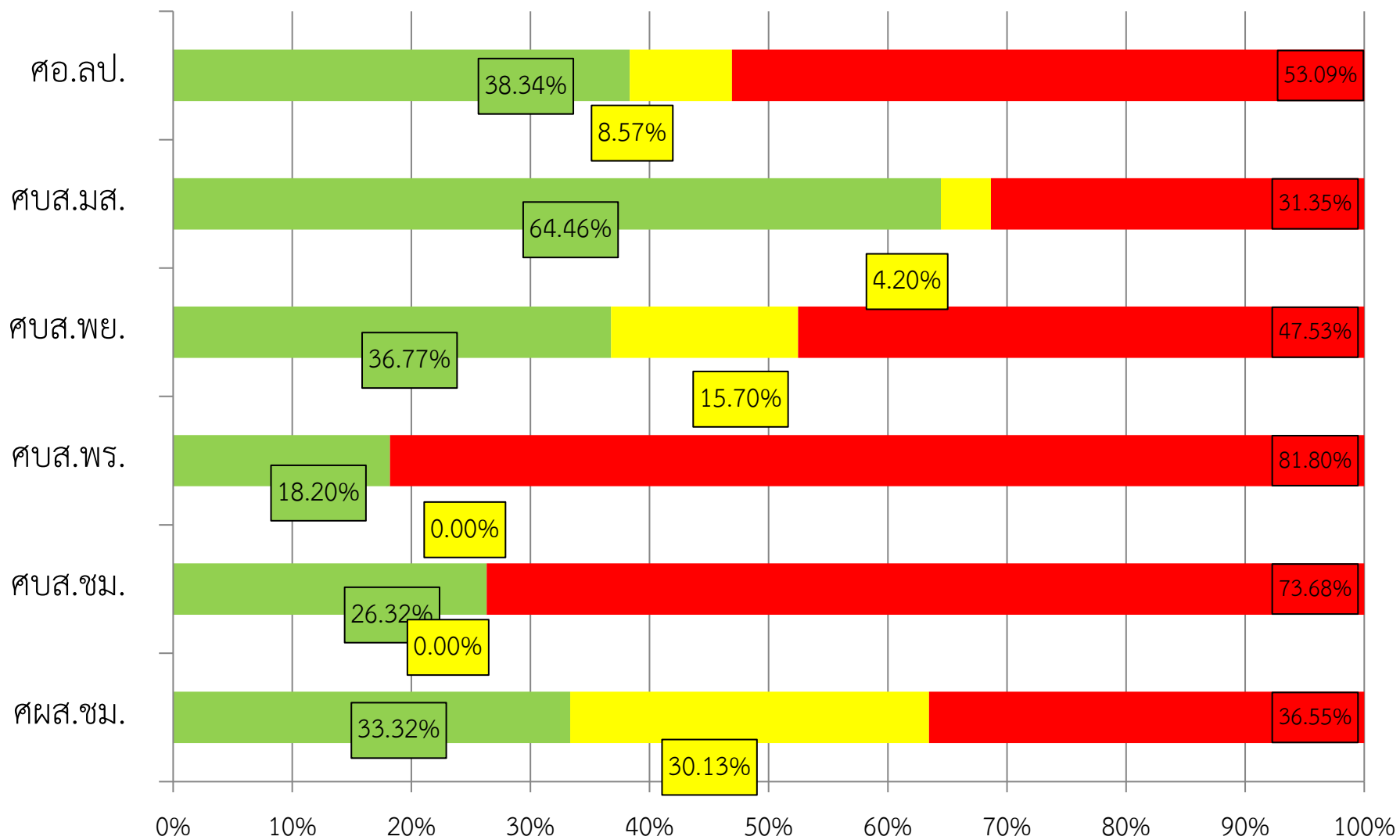
ร้อยละการใช้จ่ายเงิน เปรียบเทียบจากเงินประจำงวดที่ได้รับ ไตรมาส 1-2 ข้อมูล ณ วันที่ 30 ธันวาคม 2564

เปรียบเทียบการเบิกจ่ายงบประมาณ ปี 2565
 หน่วยงานภายในเขต 5 กับ เป้าหมายไตรมาส 1



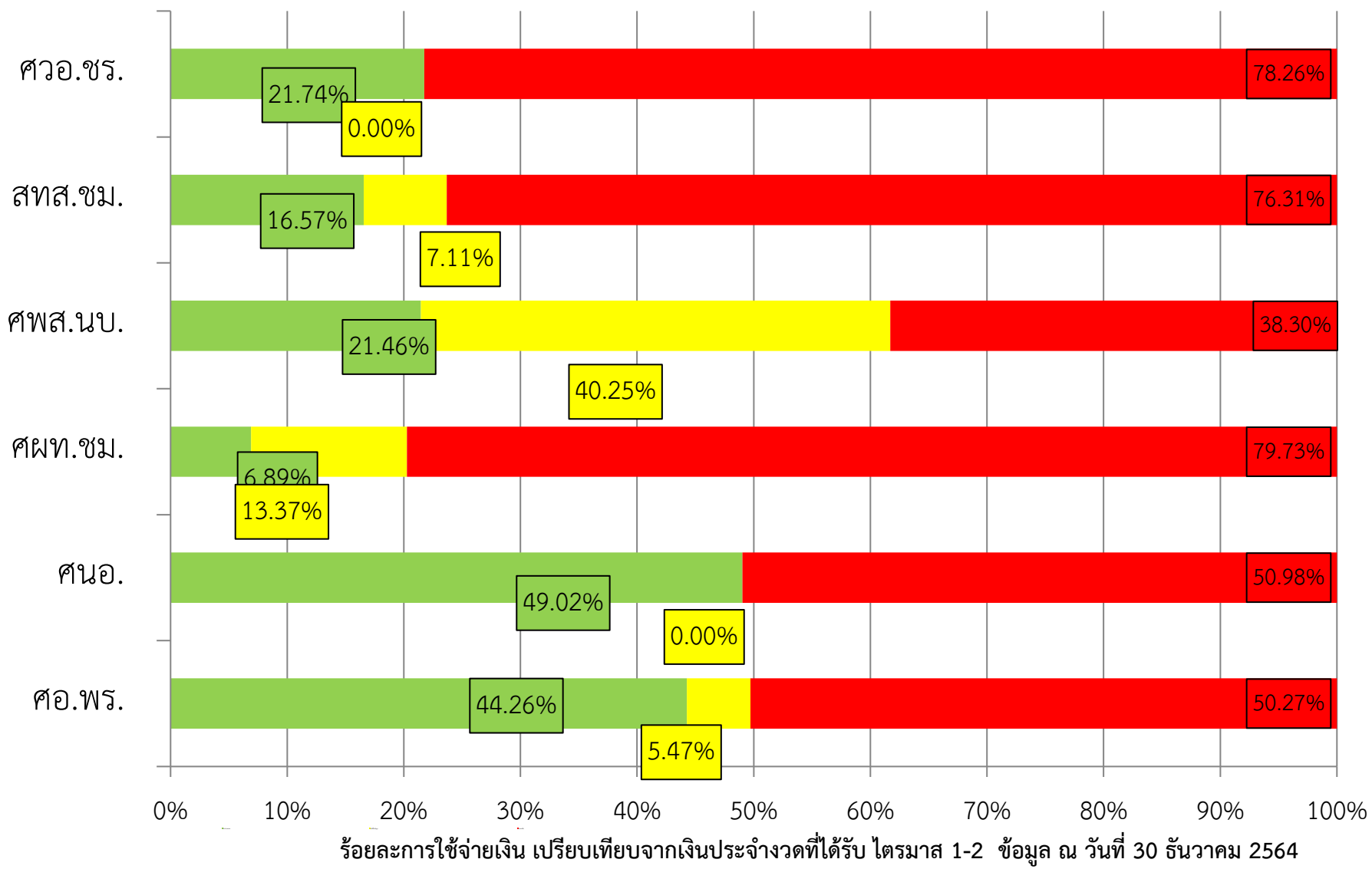
ร้อยละการใช้จ่ายเงิน เปรียบเทียบจากเงินประจำงวดที่ได้รับ ไตรมาส 1-2 ข้อมูล ณ วันที่ 30 ธันวาคม 2564

เปรียบเทียบการเบิกจ่ายงบประมาณ ปี 2565
หน่วยงานภายในเขต 5 กับ เป้าหมายไตรมาส 1

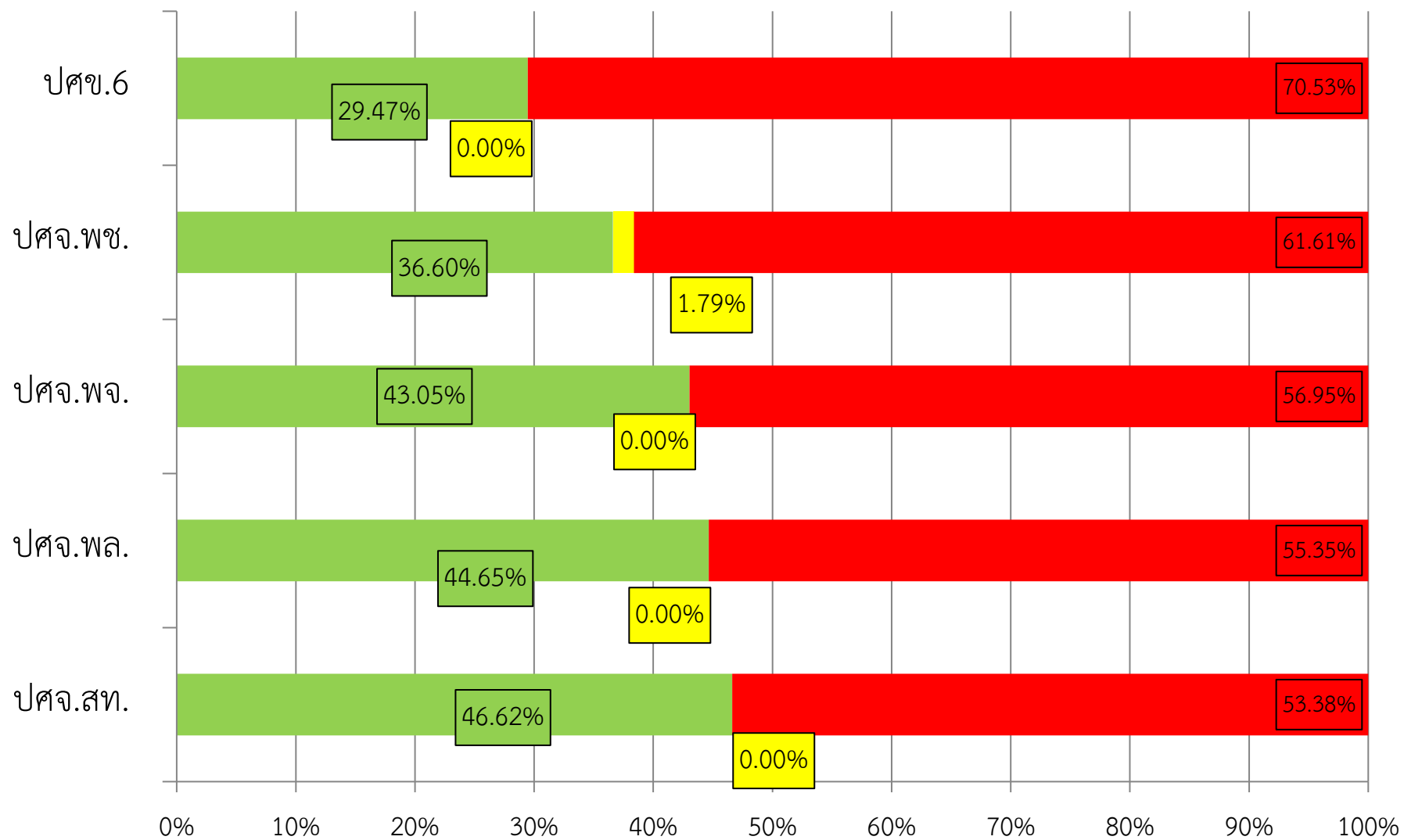


ร้อยละการใช้จ่ายเงิน เปรียบเทียบจากเงินประจำงวดที่ได้รับ ไตรมาส 1-2 ข้อมูล ณ วันที่ 30 ธันวาคม 2564

เปรียบเทียบการเบิกจ่ายงบประมาณ ปี 2565
หน่วยงานภายในเขต 5 กับ เป้าหมายไตรมาส 1

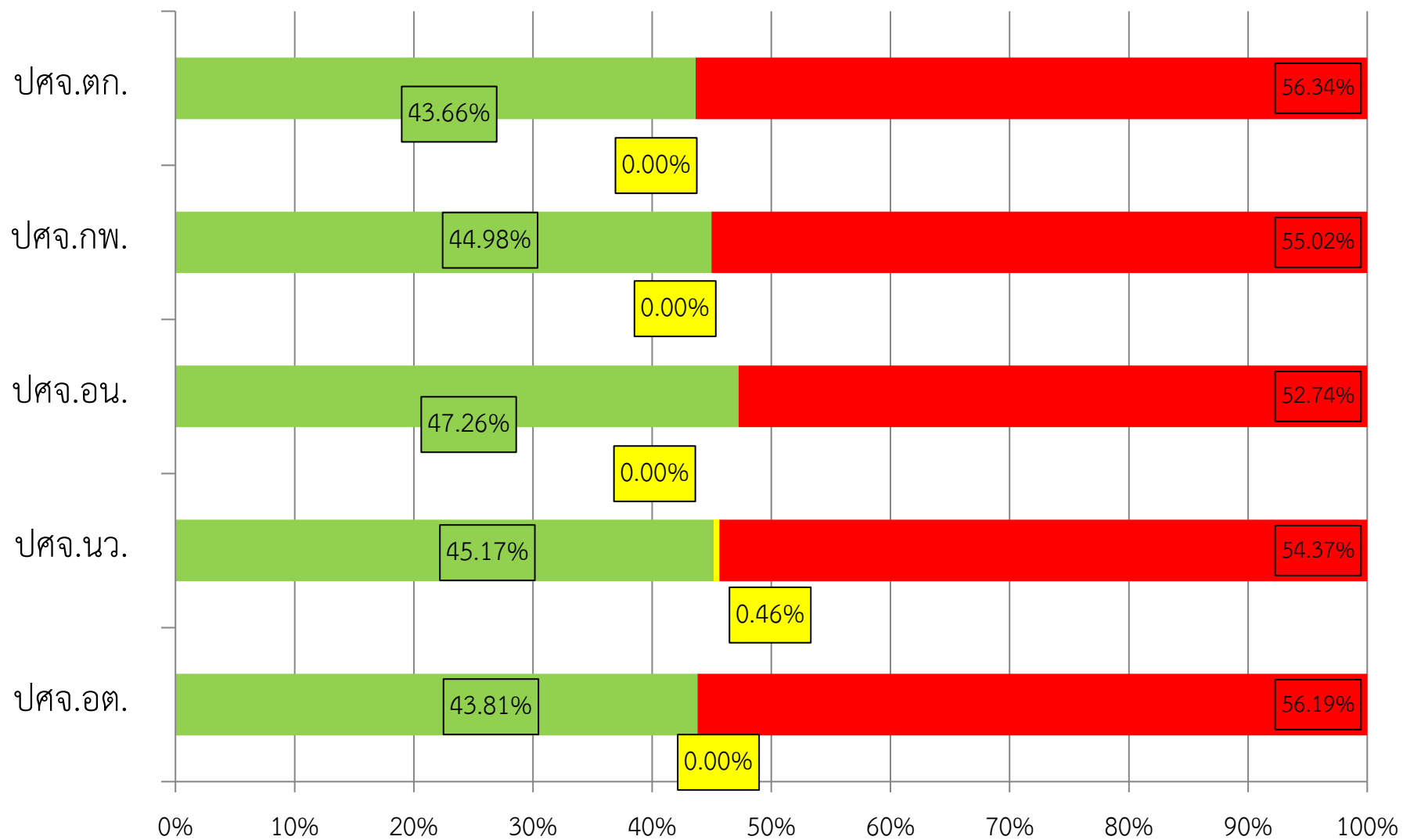


เปรียบเทียบการเบิกจ่ายงบประมาณ ปี 2565
 หน่วยงานภายในเขต 6 กับ เป้าหมายไตรมาส 1



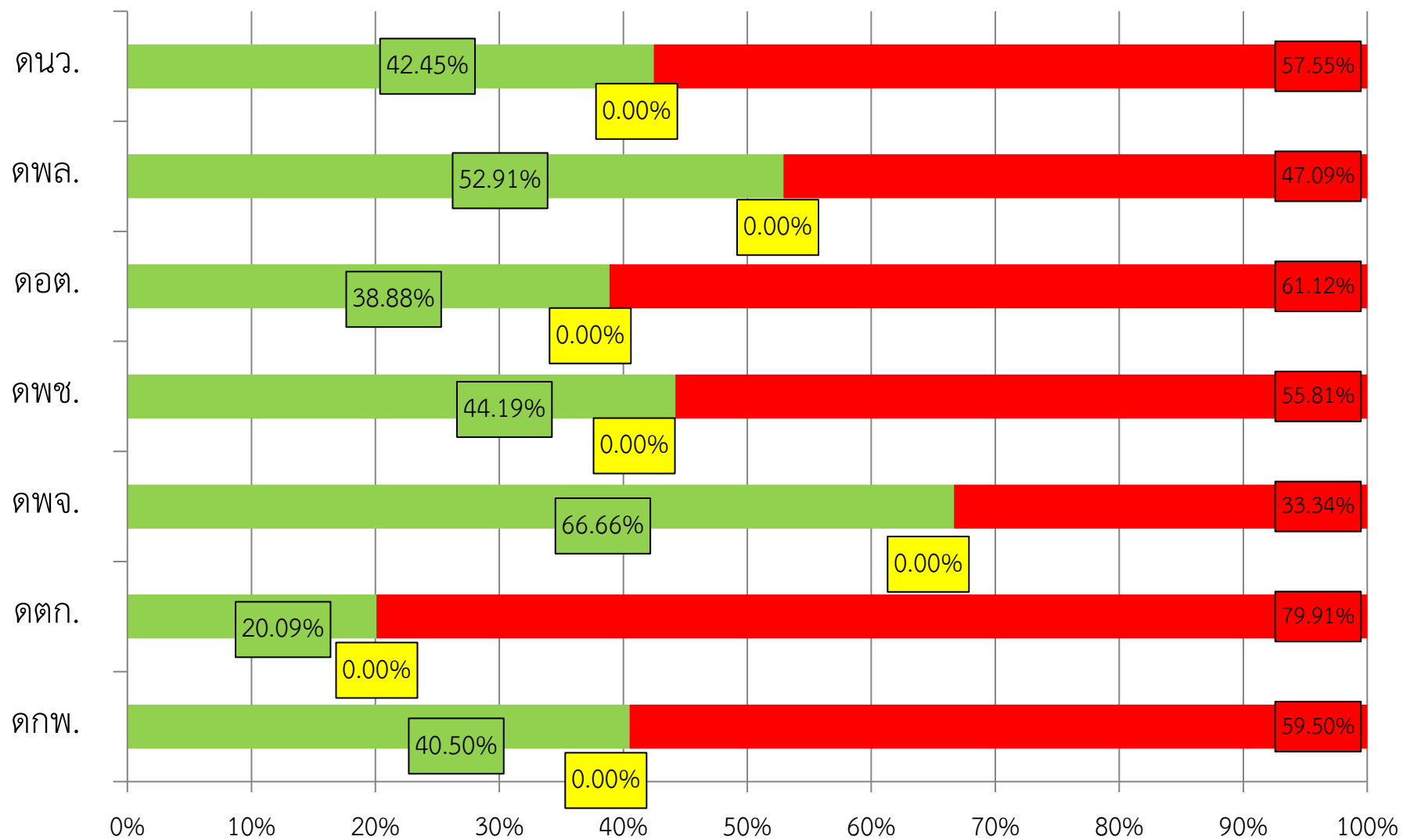
ร้อยละการใช้จ่ายเงิน เปรียบเทียบจากเงินประจำงวดที่ได้รับ ไตรมาส 1-2 ข้อมูล ณ วันที่ 30 ธันวาคม 2564

เปรียบเทียบการเบิกจ่ายงบประมาณ ปี 2565
หน่วยงานภายในเขต 6 กับ เป้าหมายไตรมาส 1



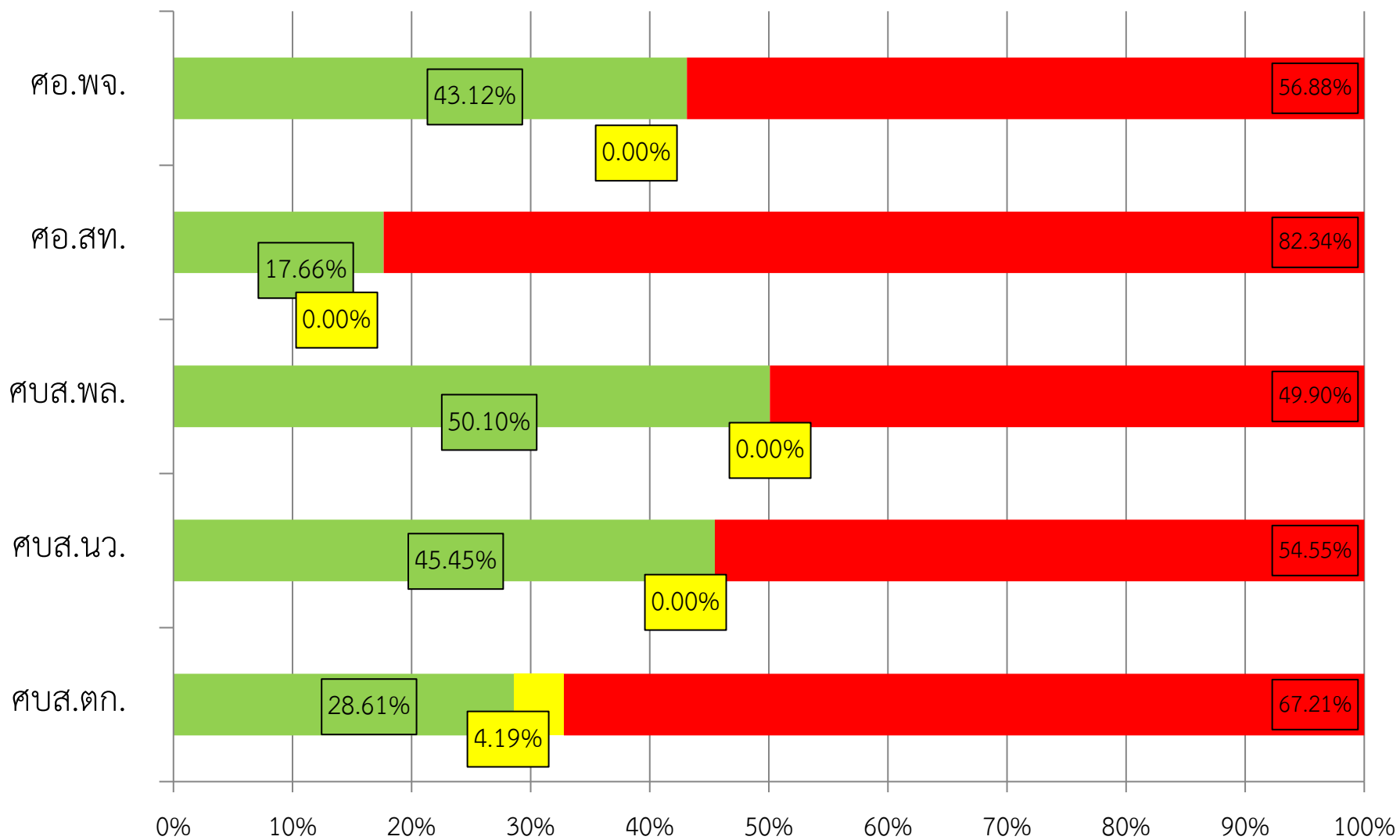
ร้อยละการใช้จ่ายเงิน เปรียบเทียบจากเงินประจำงวดที่ได้รับ ไตรมาส 1-2 ข้อมูล ณ วันที่ 30 ธันวาคม 2564

เปรียบเทียบการเบิกจ่ายงบประมาณ ปี 2565
 หน่วยงานภายในเขต 6 กับ เป้าหมายไตรมาส 1



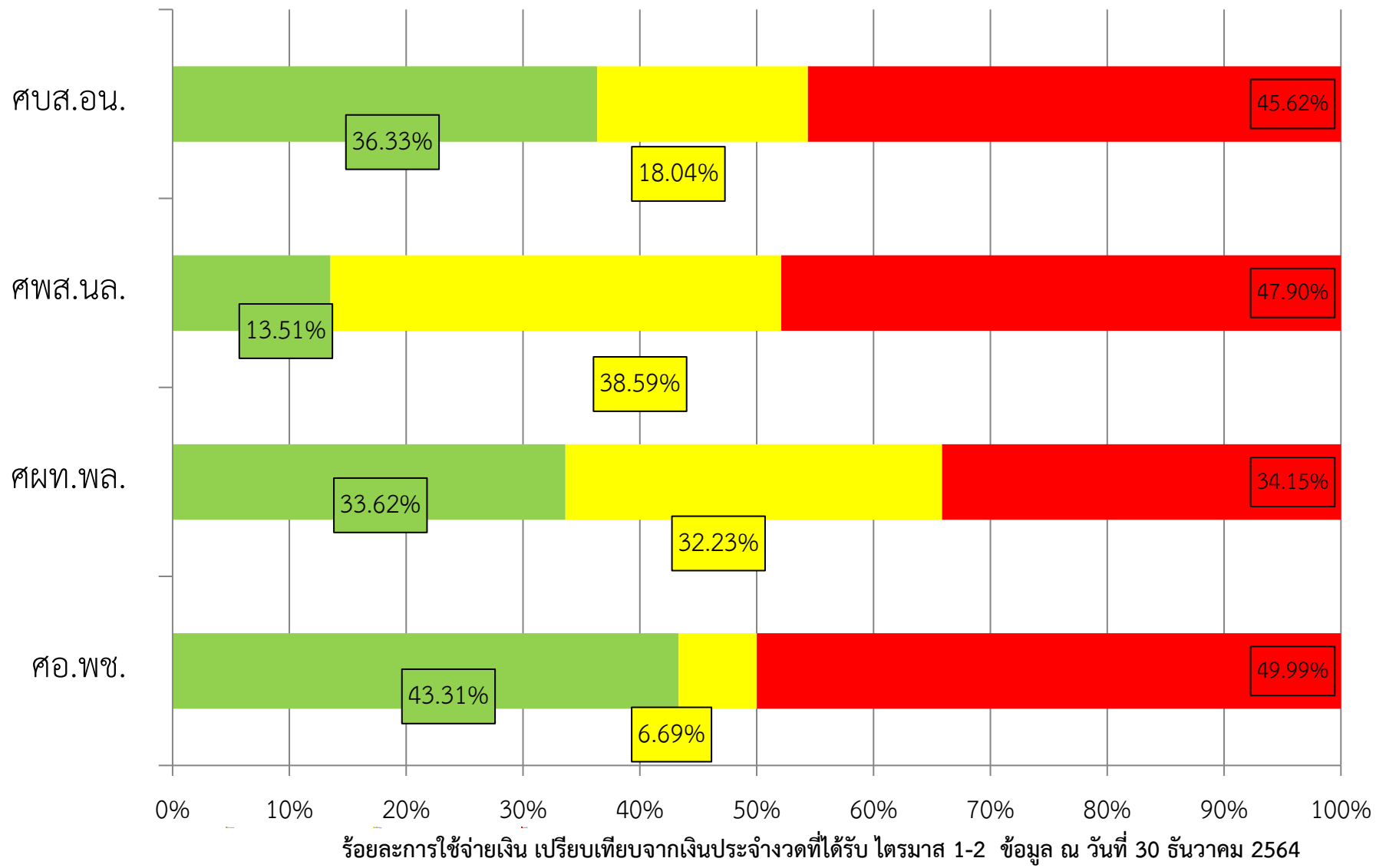
ร้อยละการใช้จ่ายเงิน เปรียบเทียบจากเงินประจำงวดที่ได้รับ ไตรมาส 1-2 ข้อมูล ณ วันที่ 30 ธันวาคม 2564

เปรียบเทียบการเบิกจ่ายงบประมาณ ปี 2565
 หน่วยงานภายในเขต 6 กับ เป้าหมายไตรมาส 1

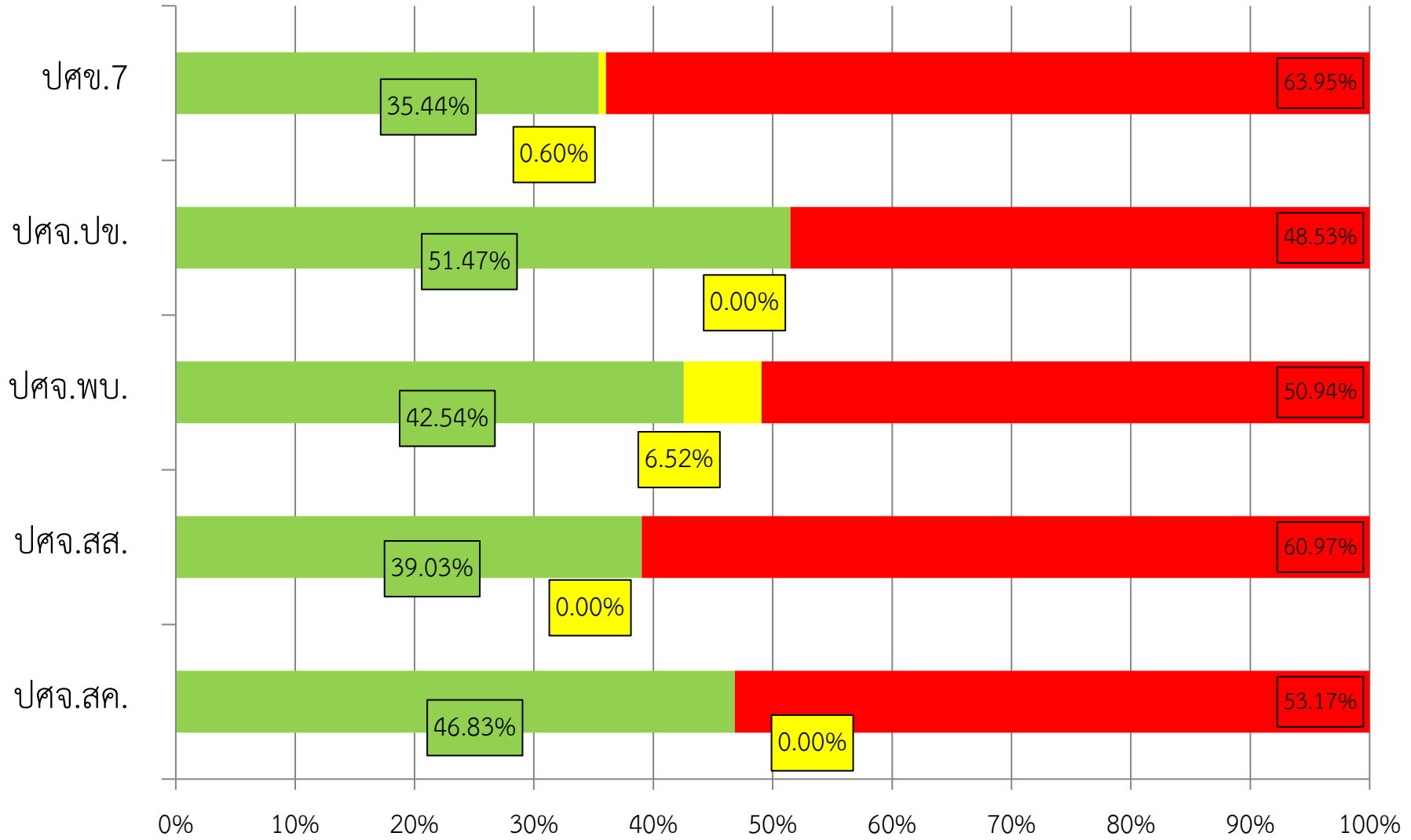


ร้อยละการใช้จ่ายเงิน เปรียบเทียบจากเงินประจำงวดที่ได้รับ ไตรมาส 1-2 ข้อมูล ณ วันที่ 30 ธันวาคม 2564

เปรียบเทียบการเบิกจ่ายงบประมาณ ปี 2565
 หน่วยงานภายในเขต 6 กับ เป้าหมายไตรมาส 1

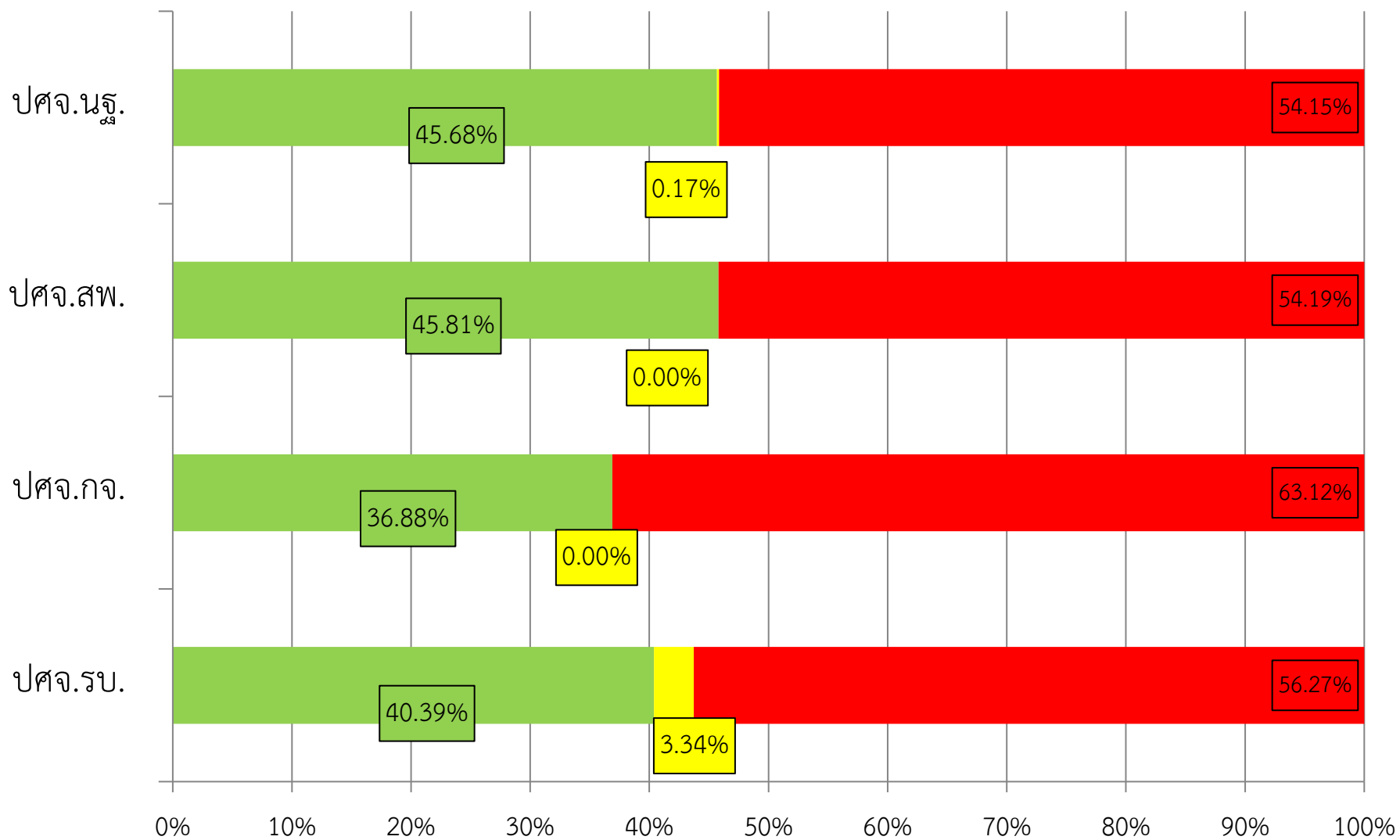


เปรียบเทียบการเบิกจ่ายงบประมาณ ปี 2565
หน่วยงานภายในเขต 7 กับ เป้าหมายไตรมาส 1



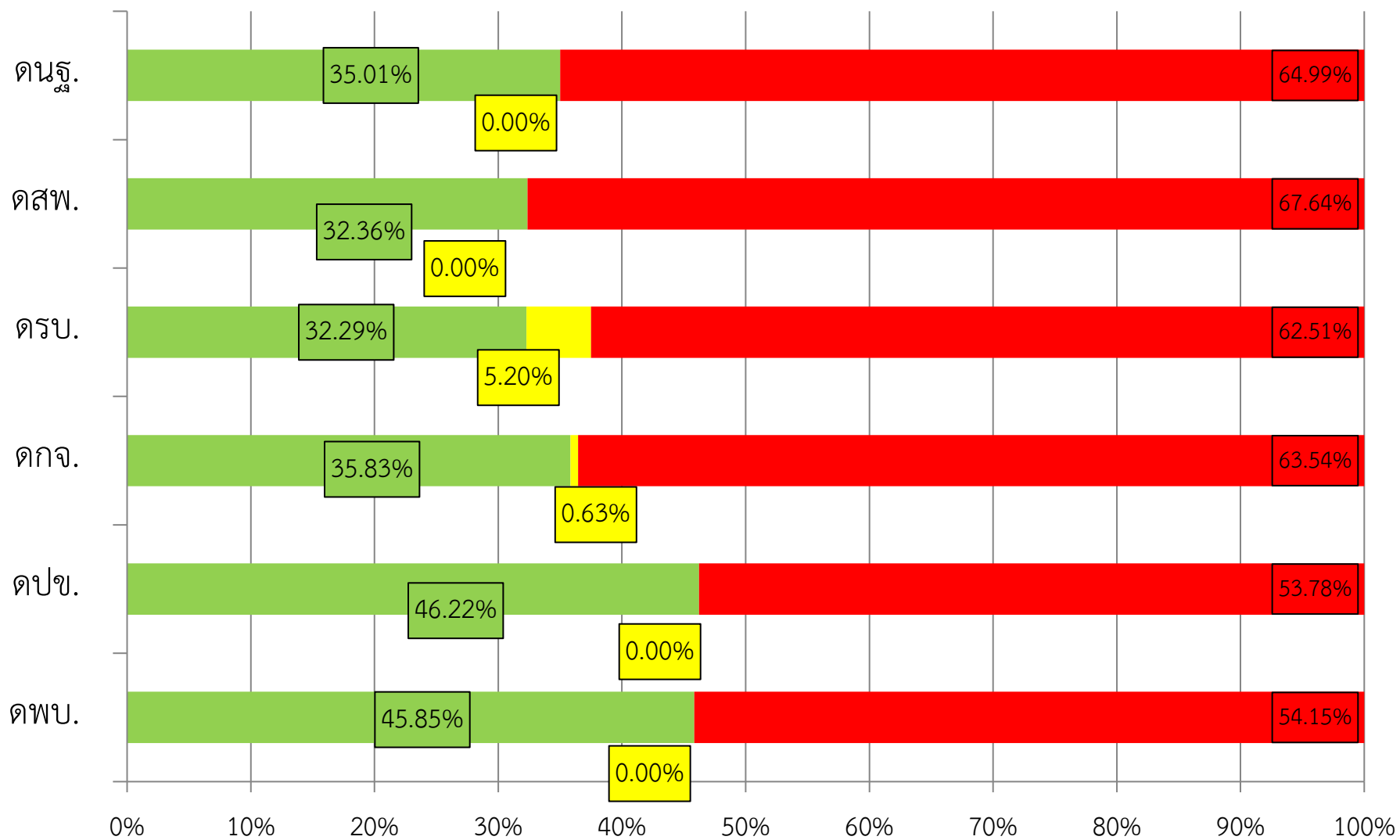
ร้อยละการใช้จ่ายเงิน เปรียบเทียบจากเงินประจำงวดที่ได้รับ ไตรมาส 1-2 ข้อมูล ณ วันที่ 30 ธันวาคม 2564

เปรียบเทียบการเบิกจ่ายงบประมาณ ปี 2565
หน่วยงานภายในเขต 7 กับ เป้าหมายไตรมาส 1



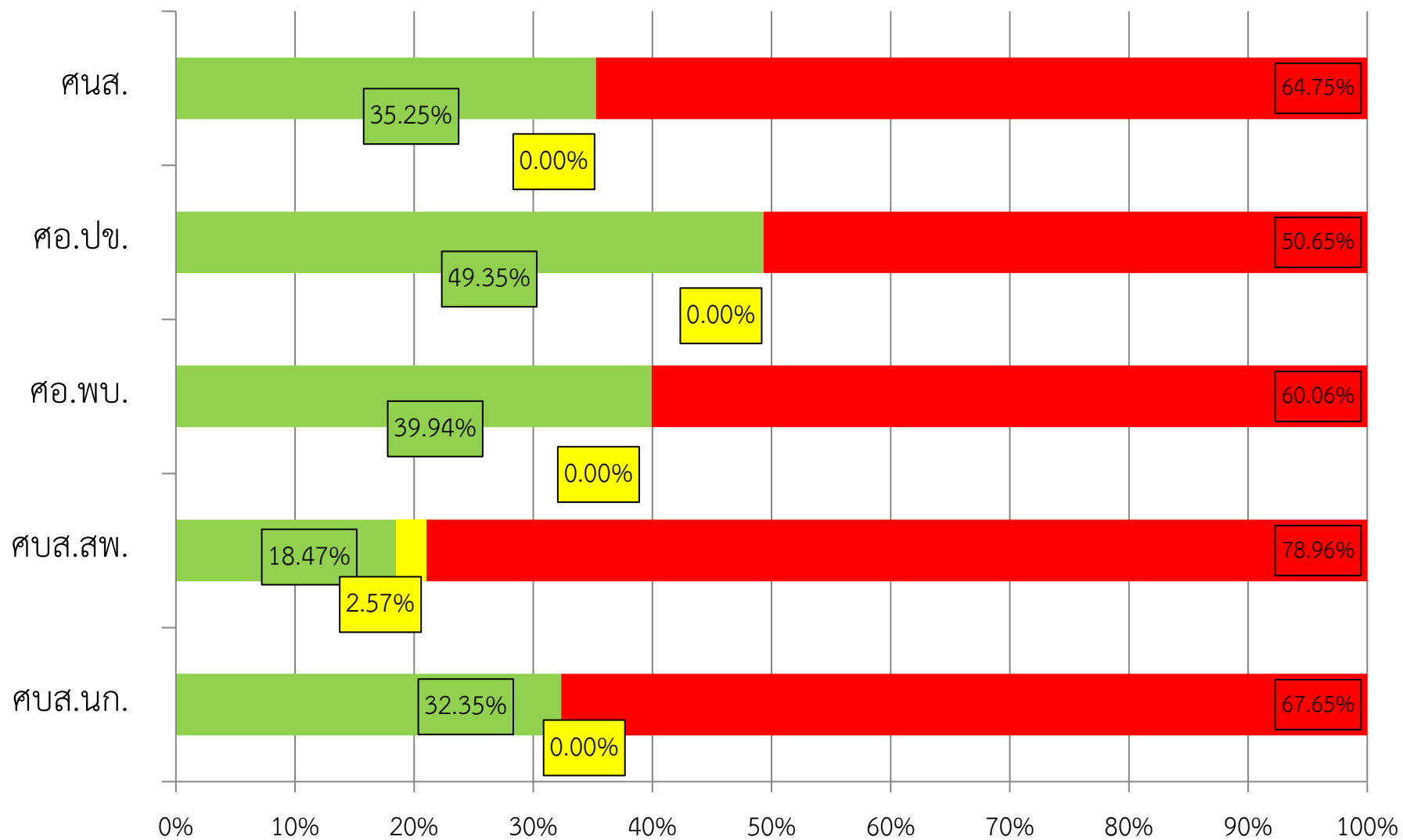
ร้อยละการใช้จ่ายเงิน เปรียบเทียบจากเงินประจำงวดที่ได้รับ ไตรมาส 1-2 ข้อมูล ณ วันที่ 30 ธันวาคม 2564

เปรียบเทียบการเบิกจ่ายงบประมาณ ปี 2565
 หน่วยงานภายในเขต 7 กับ เป้าหมายไตรมาส 1



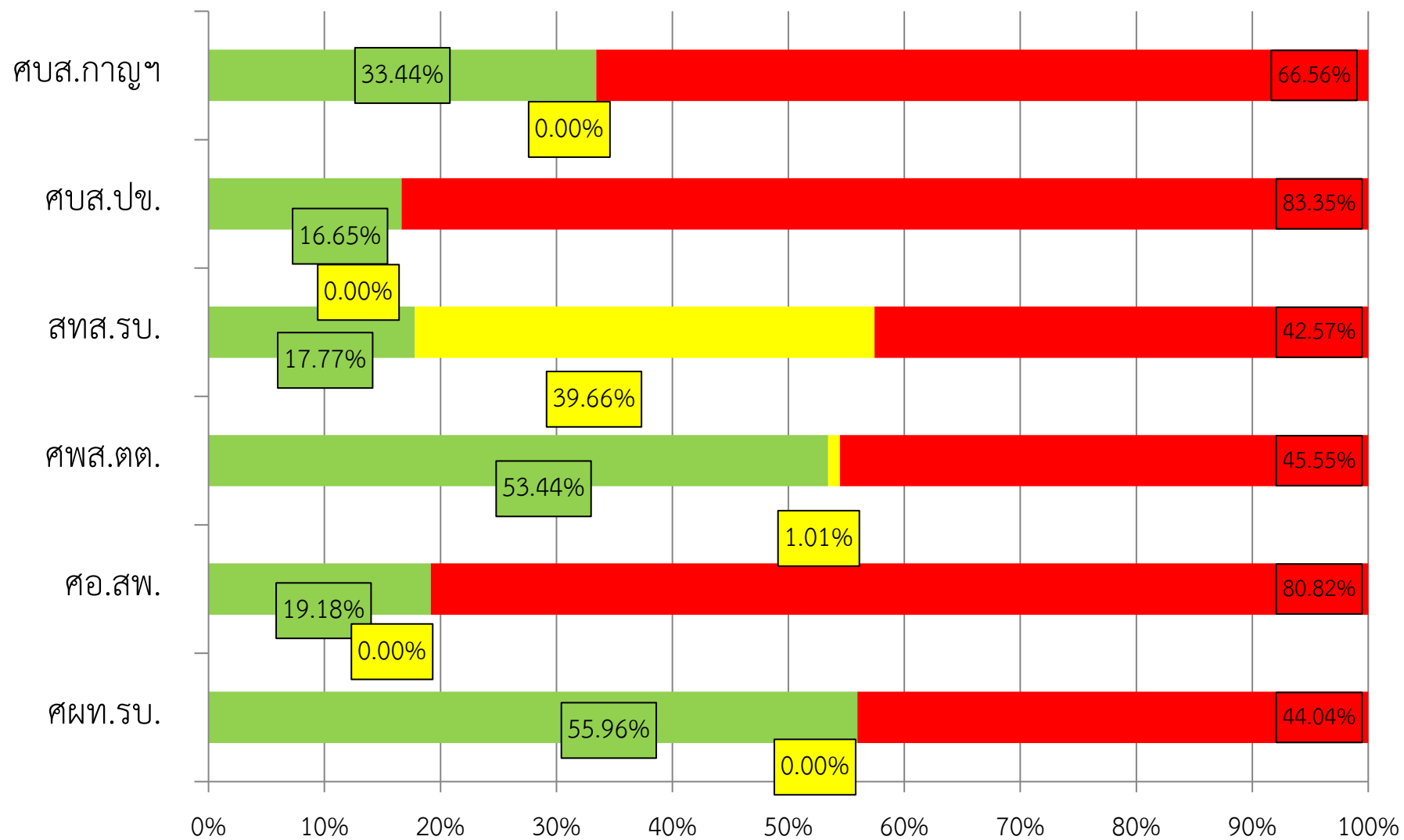
ร้อยละการใช้จ่ายเงิน เปรียบเทียบจากเงินประจำงวดที่ได้รับ ไตรมาส 1-2 ข้อมูล ณ วันที่ 30 ธันวาคม 2564

เปรียบเทียบการเบิกจ่ายงบประมาณ ปี 2565
หน่วยงานภายในเขต 7 กับ เป้าหมายไตรมาส 1



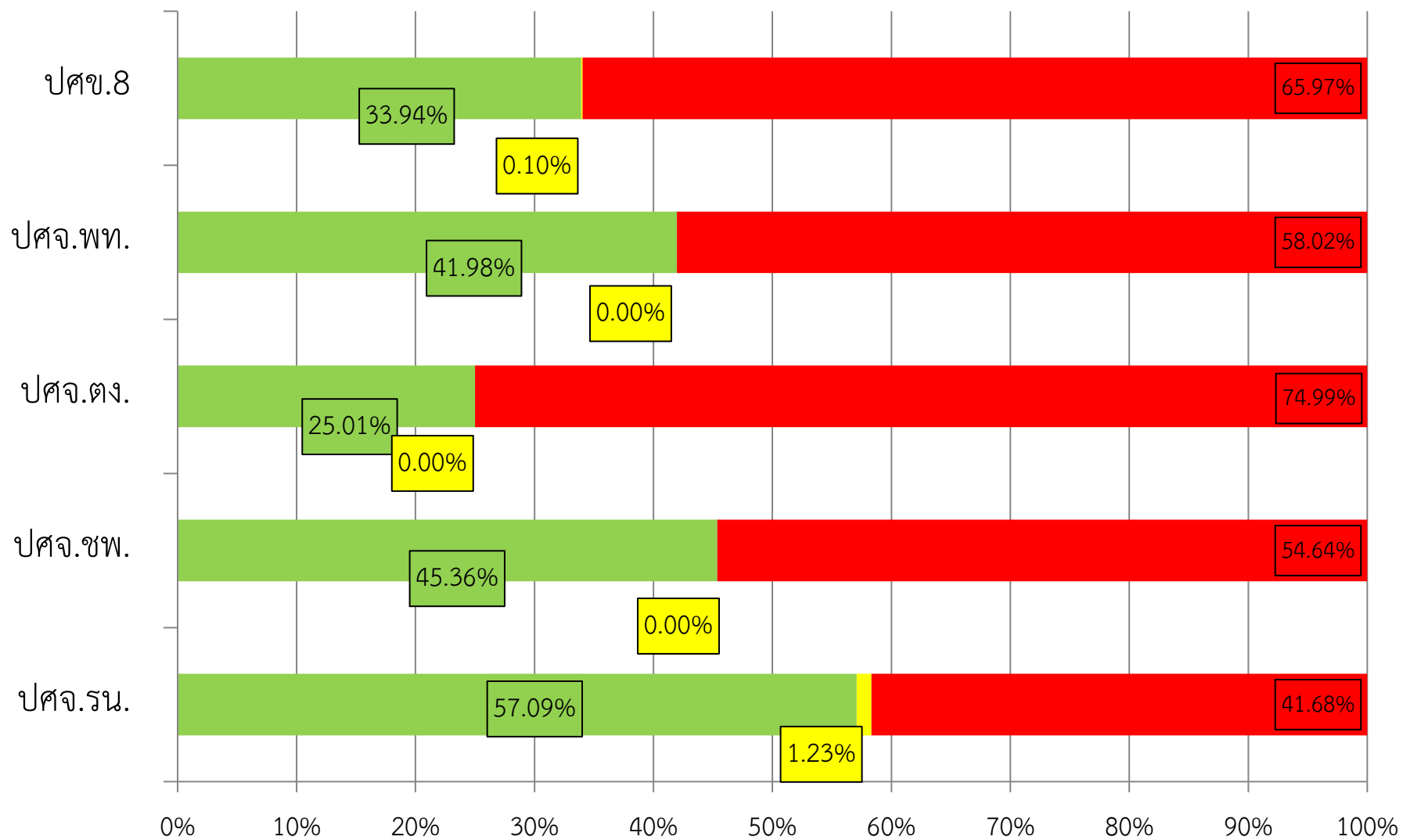
ร้อยละการใช้จ่ายเงิน เปรียบเทียบจากเงินประจำงวดที่ได้รับ ไตรมาส 1-2 ข้อมูล ณ วันที่ 30 ธันวาคม 2564

เปรียบเทียบการเบิกจ่ายงบประมาณ ปี 2565
หน่วยงานภายในเขต 7 กับ เป้าหมายไตรมาส 1



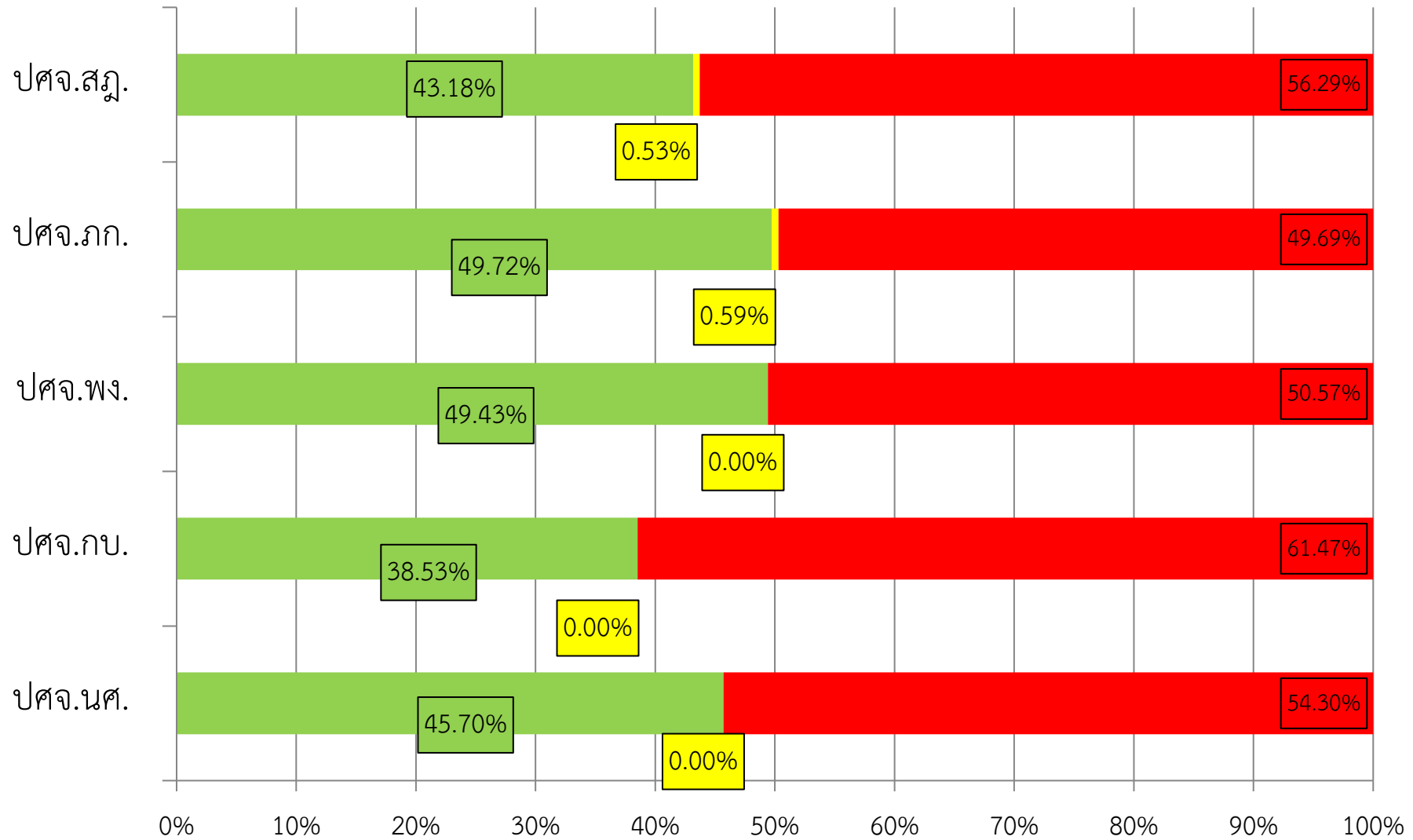
ร้อยละการใช้จ่ายเงิน เปรียบเทียบจากเงินประจำงวดที่ได้รับ ไตรมาส 1-2 ข้อมูล ณ วันที่ 30 ธันวาคม 2564

เปรียบเทียบการเบิกจ่ายงบประมาณ ปี 2565
 หน่วยงานภายในเขต 8 กับ เป้าหมายไตรมาส 1



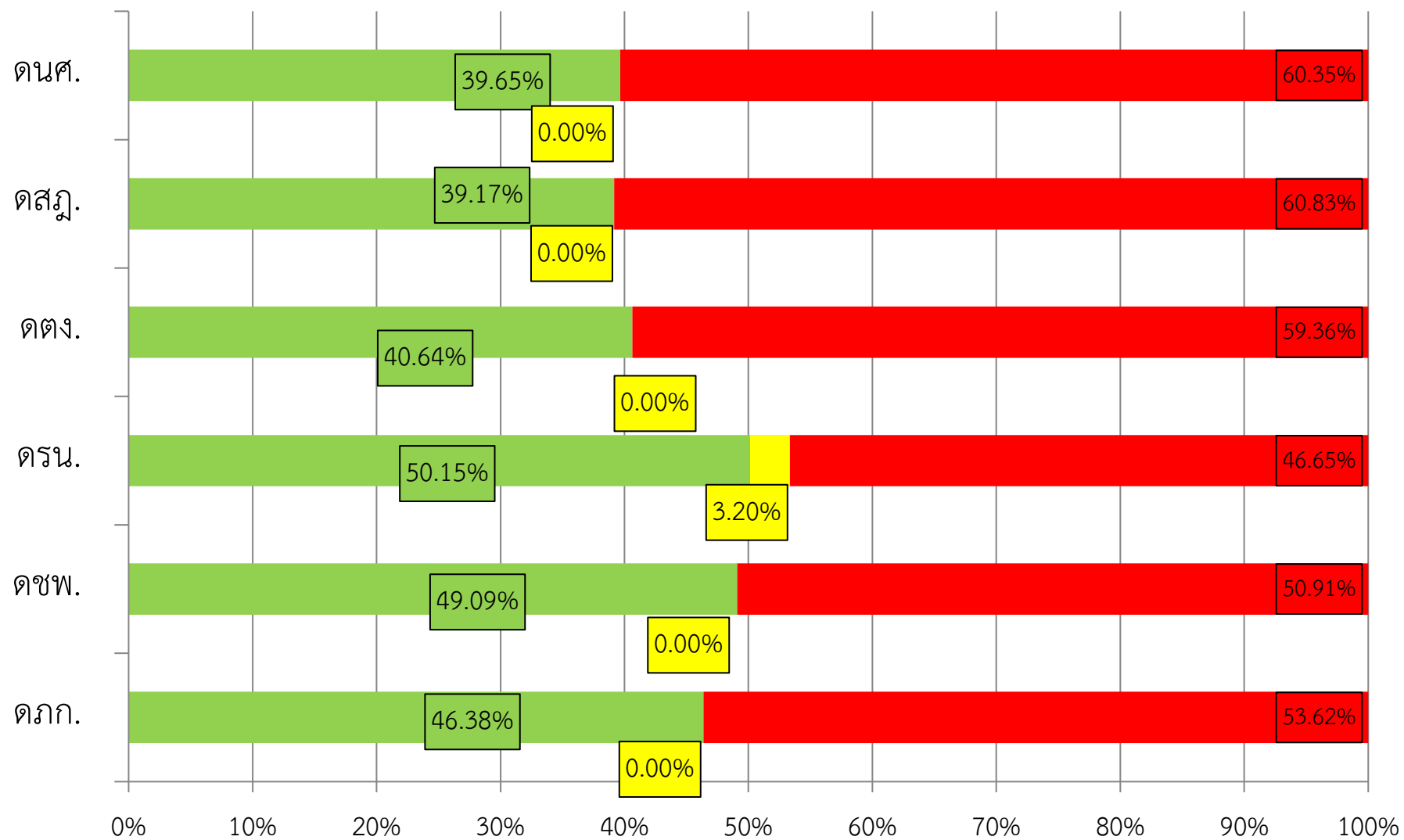
ร้อยละการใช้จ่ายเงิน เปรียบเทียบจากเงินประจำงวดที่ได้รับ ไตรมาส 1-2 ข้อมูล ณ วันที่ 30 ธันวาคม 2564

เปรียบเทียบการเบิกจ่ายงบประมาณ ปี 2565
หน่วยงานภายในเขต 8 กับ เป้าหมายไตรมาส 1



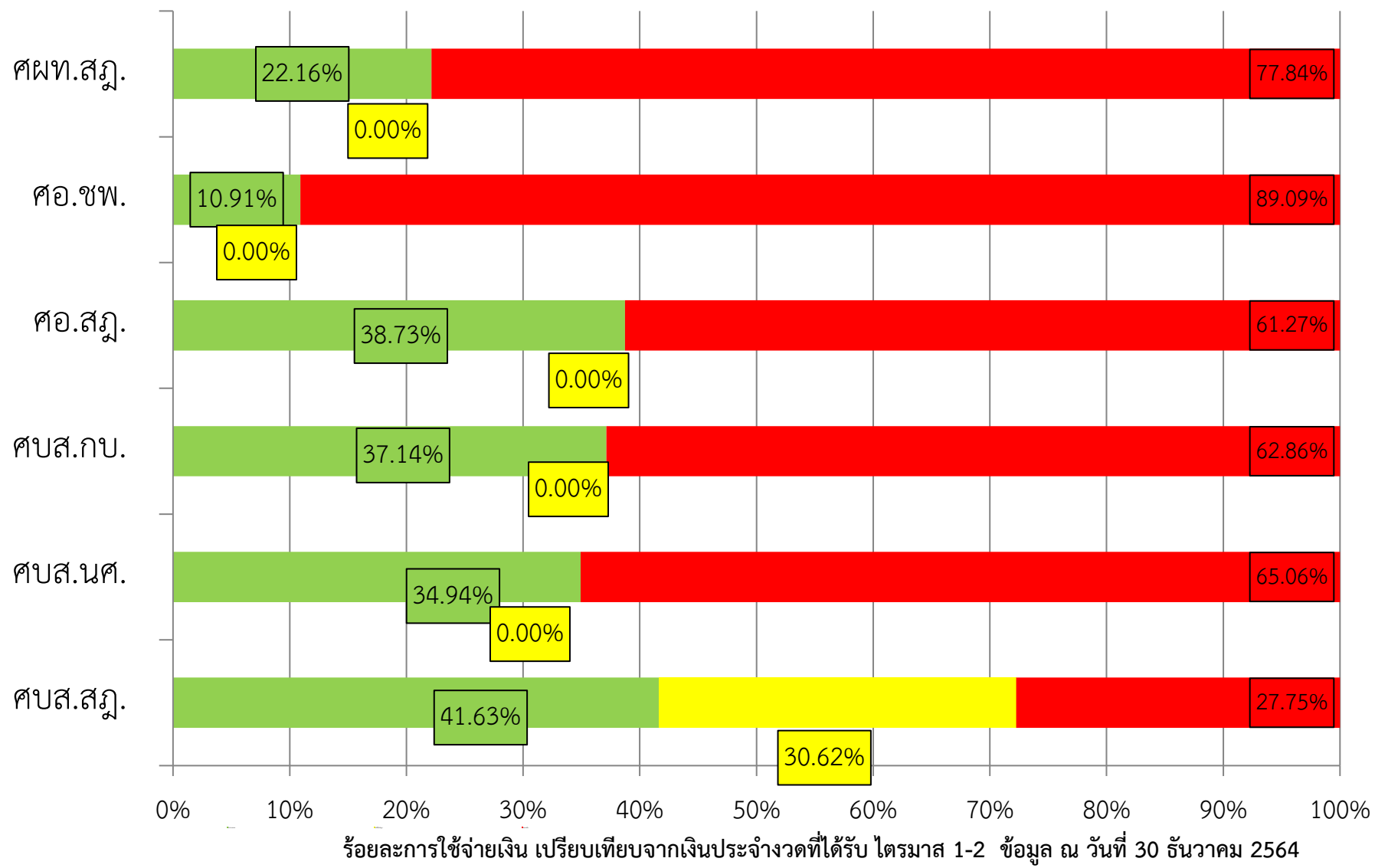
ร้อยละการใช้จ่ายเงิน เปรียบเทียบจากเงินประจำงวดที่ได้รับ ไตรมาส 1-2 ข้อมูล ณ วันที่ 30 ธันวาคม 2564

เปรียบเทียบการเบิกจ่ายงบประมาณ ปี 2565
หน่วยงานภายในเขต 8 กับ เป้าหมายไตรมาส 1

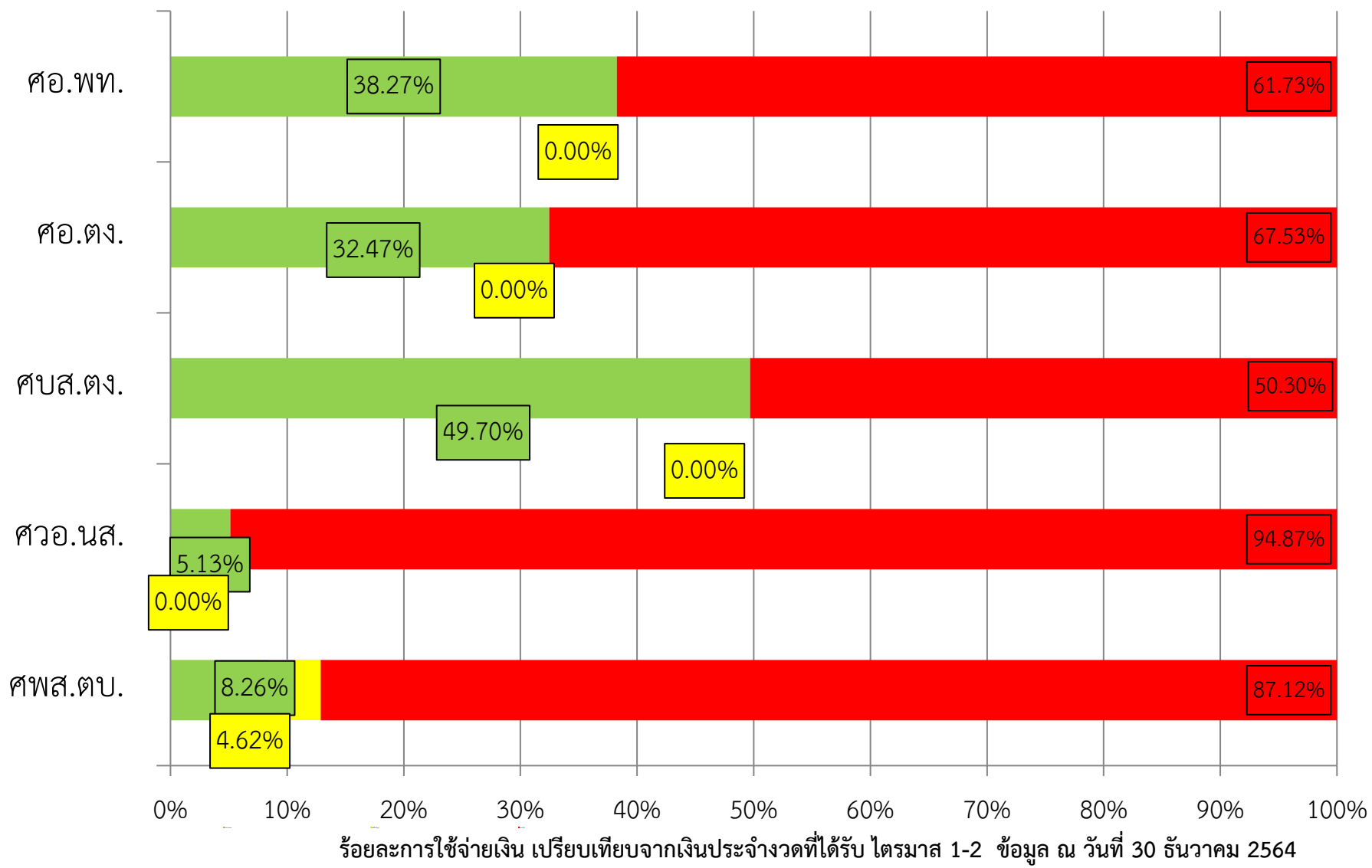


ร้อยละการใช้จ่ายเงิน เปรียบเทียบจากเงินประจำงวดที่ได้รับ ไตรมาส 1-2 ข้อมูล ณ วันที่ 30 ธันวาคม 2564

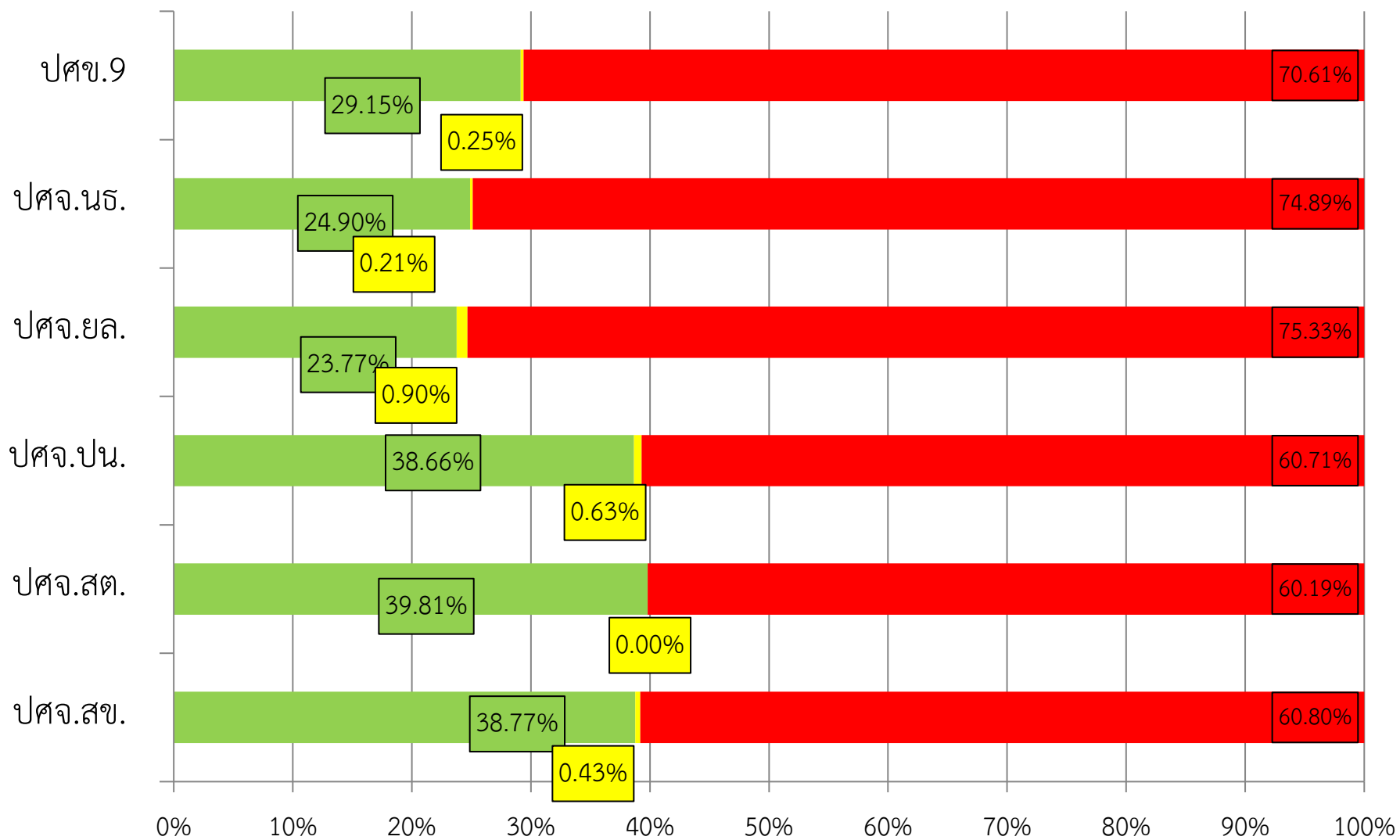
เปรียบเทียบการเบิกจ่ายงบประมาณ ปี 2565
หน่วยงานภายในเขต 8 กับ เป้าหมายไตรมาส 1



เปรียบเทียบการเบิกจ่ายงบประมาณ ปี 2565
 หน่วยงานภายในเขต 8 กับ เป้าหมายไตรมาส 1

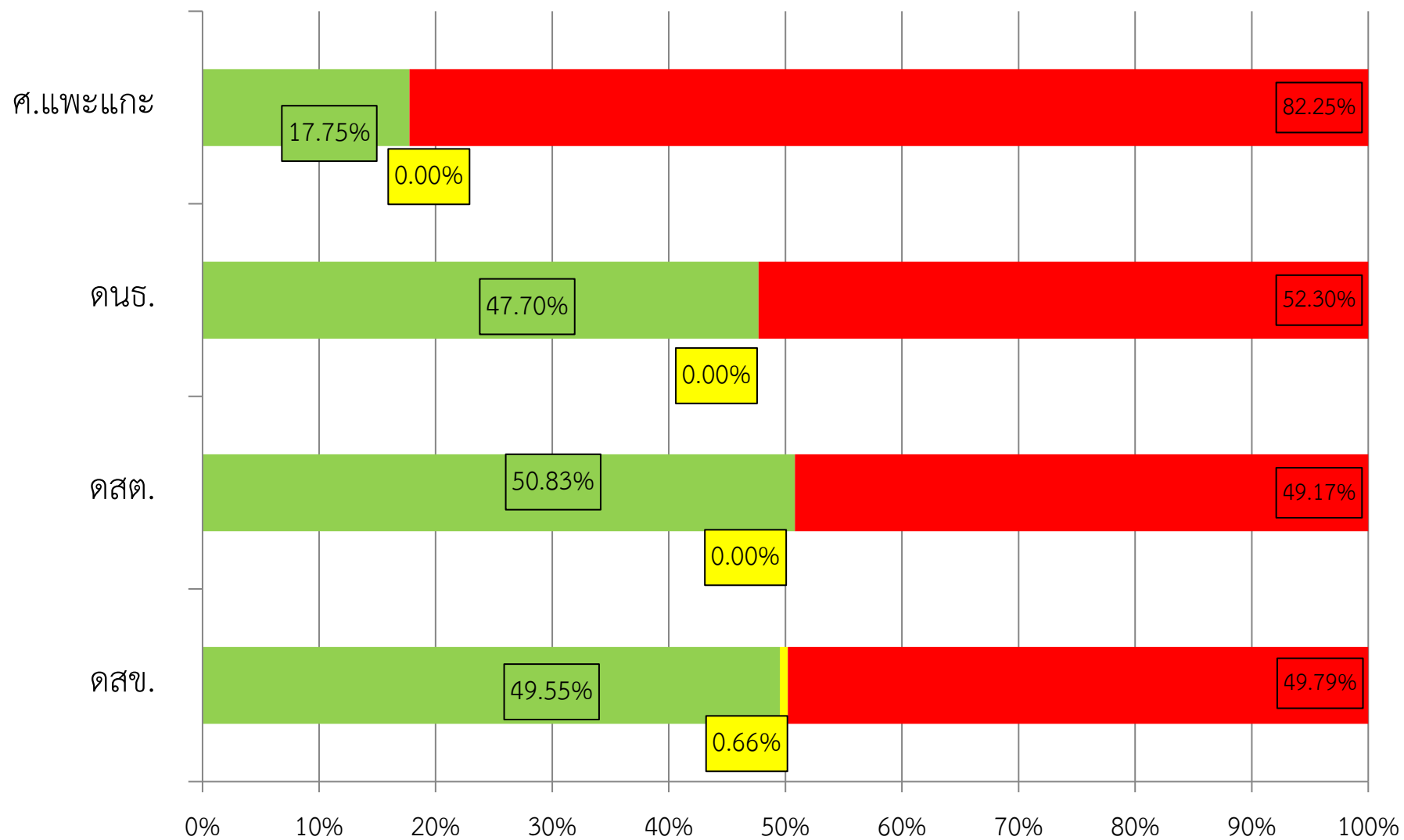


เปรียบเทียบการเบิกจ่ายงบประมาณ ปี 2565
หน่วยงานภายในเขต 9 กับ เป้าหมายไตรมาส 1



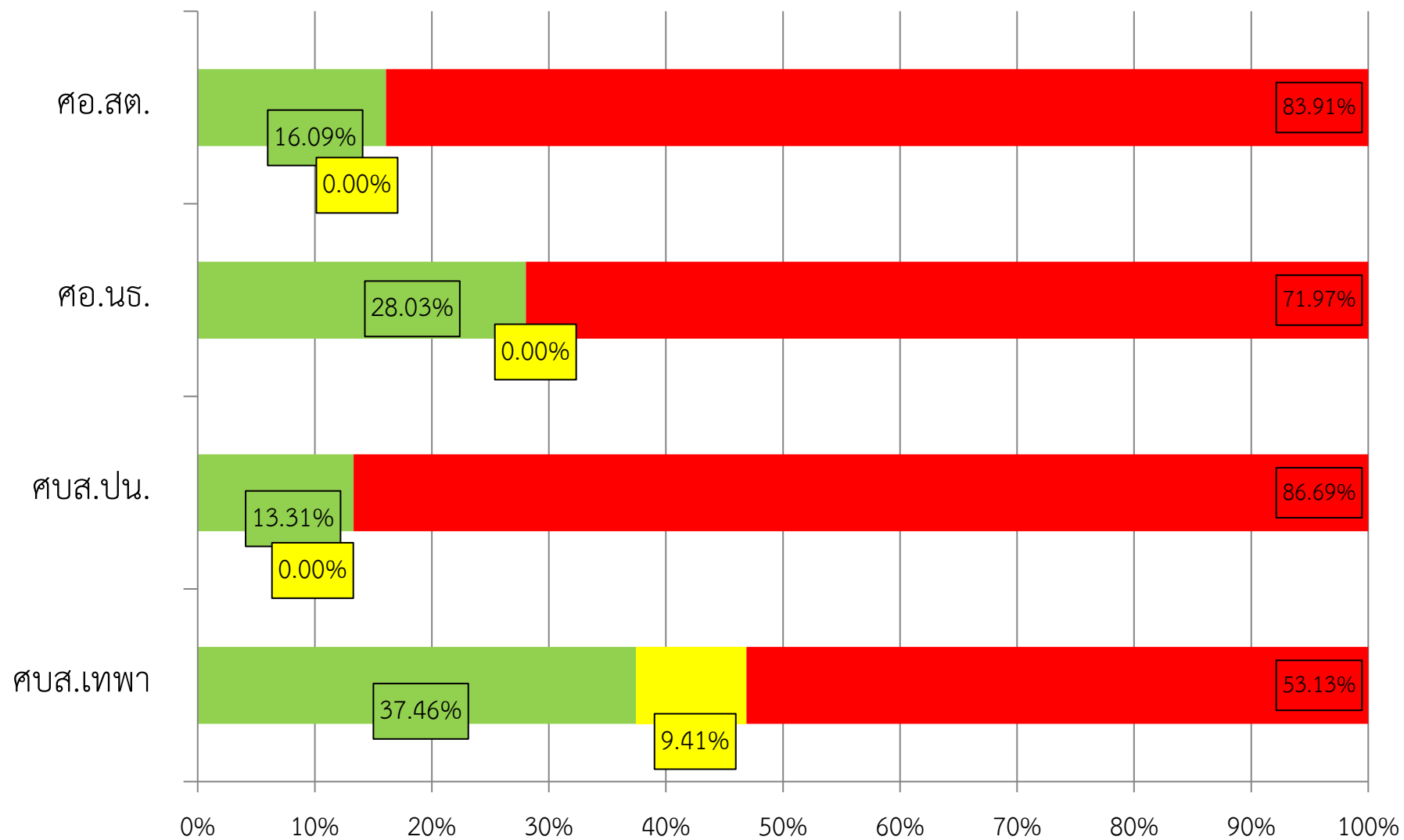
ร้อยละการใช้จ่ายเงิน เปรียบเทียบจากเงินประจำงวดที่ได้รับ ไตรมาส 1-2 ข้อมูล ณ วันที่ 30 ธันวาคม 2564

เปรียบเทียบการเบิกจ่ายงบประมาณ ปี 2565
 หน่วยงานภายในเขต 9 กับ เป้าหมายไตรมาส 1



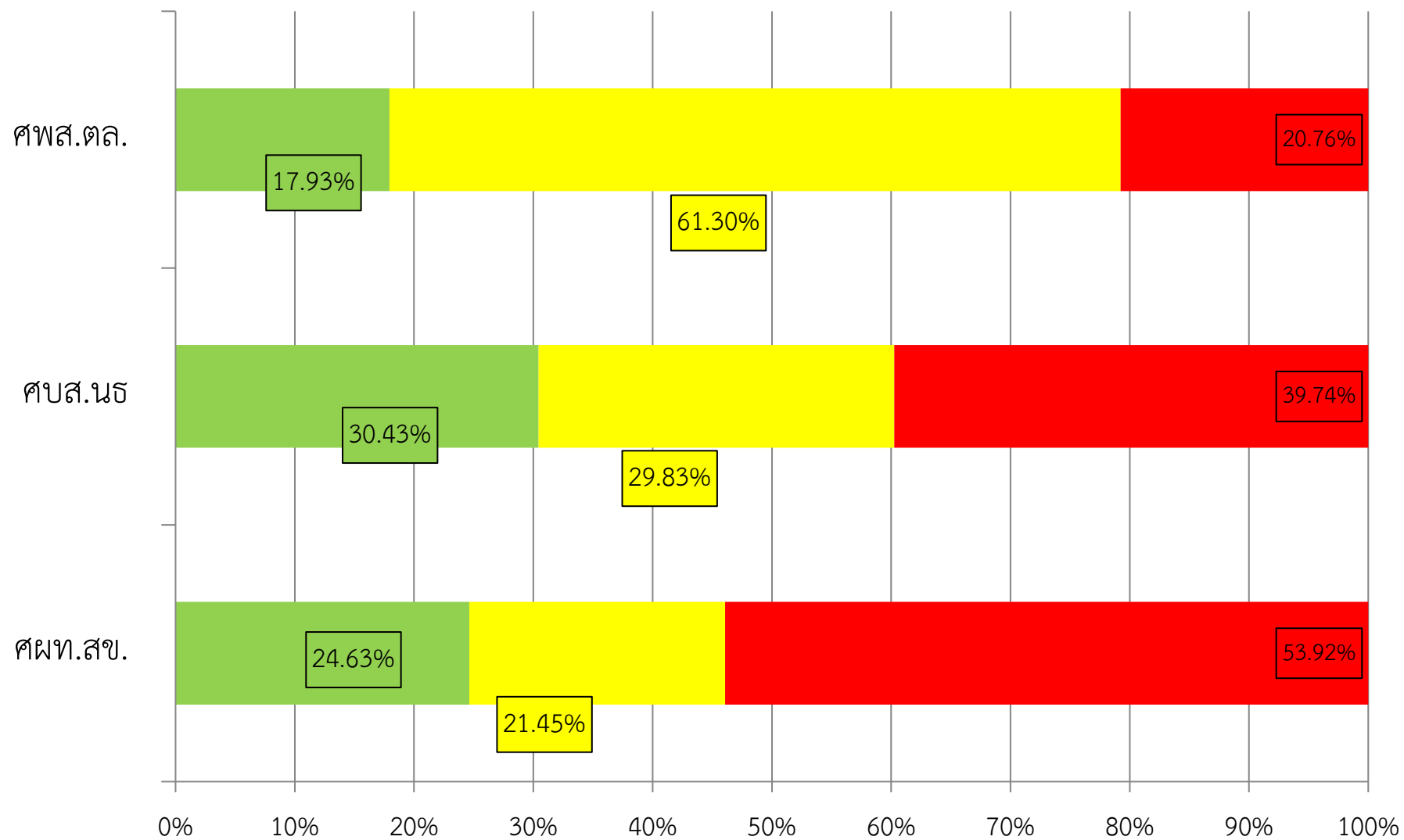
ร้อยละการใช้จ่ายเงิน เปรียบเทียบจากเงินประจำงวดที่ได้รับ ไตรมาส 1-2 ข้อมูล ณ วันที่ 30 ธันวาคม

เปรียบเทียบการเบิกจ่ายงบประมาณ ปี 2565
หน่วยงานภายในเขต 9 กับ เป้าหมายไตรมาส 1



ร้อยละการใช้จ่ายเงิน เปรียบเทียบจากเงินประจำงวดที่ได้รับ ไตรมาส 1-2 ข้อมูล ณ วันที่ 30 ธันวาคม

เปรียบเทียบการเบิกจ่ายงบประมาณ ปี 2565
 หน่วยงานภายในเขต 9 กับ เป้าหมายไตรมาส 1



ร้อยละการใช้จ่ายเงิน เปรียบเทียบจากเงินประจำงวดที่ได้รับ ไตรมาส 1-2 ข้อมูล ณ วันที่ 30 ธันวาคม 2564