


กรมปศุสัตว์


สรุปรายงานผลการใช้จ่ายงบประมาณรายจ่ายประจำปีงบประมาณ พ.ศ. 2560 (ณ วันที่ 31 พฤษภาคม 2560)



ลำดับที่	หน่วยงาน	งบประมาณที่ได้รับจัดสรร (ภาพรวม)	เบิกจ่ายตามเป้าหมาย ร้อยละ 73	หัก เบิกจ่ายตั้งแต่ วันที่ 1 ต.ค.59 - วันที่ 31 พ.ค.60	ยอดที่จะต้อง เบิกจ่ายเดือน มิ.ย.60	หักค่าใช้จ่ายประจำเดือน มิ.ย.60		คงเหลืองบประมาณที่ จะต้องเบิกจ่ายตาม เป้าหมายเดือน มิ.ย.60
						งบบุคลากร - ค่าตอบแทน พนักงานราชการ	เงินประกันสังคม + ค่าเช่าบ้าน	
		(1)	(2)	(3)	(4)	(5)	(6)	(7) = (4)-(5)-(6)
	รวมทุกหน่วยงาน	5,957,757,000.00	4,349,162,610.00	3,901,363,381.88	447,799,228.12	276,257,393.66	8,232,108.66	163,309,725.80
1	0700600000 กรมปศุสัตว์	2,214,265,260.40	1,616,413,640.09	1,466,145,061.03	150,268,579	182,796,717.38	394,484.27	(32,922,622.59)
2	0700600001 กลุ่มพัฒนาระบบบริหาร	2,086,630.00	1,523,239.90	1,497,795.23	25,445	83,330.00	3,000.00	(60,885.33)
3	0700600002 กลุ่มตรวจสุขภาพภายใน	1,675,960.00	1,223,450.80	971,057.08	252,394	74,740.00	3,000.00	174,653.72
4	0700600003 สำนักงานเลขานุการกรม	25,874,017.00	18,888,032.41	16,900,001.61	1,988,031	483,500.00	29,822.00	1,474,708.80
5	0700600004 กองการเจ้าหน้าที่	7,269,989.00	5,307,091.97	4,226,590.82	1,080,501	304,950.00	19,487.00	756,064.15
6	0700600005 กองคลัง	12,769,949.00	9,322,062.77	8,132,027.08	1,190,036	399,940.00	14,820.00	775,275.69
7	0700600007 สำนักกฎหมาย	2,274,220.00	1,660,180.60	1,489,539.05	170,642	141,280.00	5,250.00	24,111.55
8	0700600008 กองแผนงาน	21,127,323.00	15,422,945.79	7,841,224.15	7,581,722	581,570.00	21,490.00	6,978,661.64
9	0700600009 ศูนย์เทคโนโลยีสารสนเทศและการสื่อสาร	28,690,486.00	20,944,054.78	14,307,210.22	6,636,845	173,970.00	10,225.00	6,452,649.56
10	0700600010 สถาบันสุขภาพสัตว์แห่งชาติ	96,300,659.00	70,299,481.07	60,844,139.15	9,455,342	2,395,424.52	94,028.00	6,965,889.40
11	0700600011 ศูนย์อ้างอิงโรคปากและฯ เอเชียตะวันออกเฉียงใต้	11,586,140.00	8,457,882.20	9,294,915.42	(837,033.22)	207,115.00	8,018.00	(1,052,166.22)
12	0700600013 ศูนย์ทดสอบและวิจัยคุณภาพชีวิตสัตว์สำหรับสัตว์	26,528,250.00	19,365,622.50	18,011,211.56	1,354,411	536,685.00	23,668.00	794,057.94
13	0700600014 สำนักพัฒนาระบบและรับรองมาตรฐานสินค้าปศุสัตว์	137,690,379.00	100,513,976.67	73,487,944.26	27,026,032	6,953,075.48	271,507.00	19,801,449.93
14	0700600015 กองส่งเสริมและพัฒนาการปศุสัตว์	34,646,298.00	25,291,797.54	13,758,543.43	11,533,254	722,885.00	95,266.00	10,715,103.11
15	0700600016 ศูนย์พัฒนาอุตสาหกรรมปศุสัตว์	14,733,105.00	10,755,166.65	12,115,165.29	(1,359,998.64)	401,275.00	18,047.00	(1,779,320.64)
16	0700600017 สำนักพัฒนาพันธุ์สัตว์	21,434,630.00	15,647,279.90	4,981,752.68	10,665,527	214,780.00	31,500.00	10,419,247.22
17	0700600018 ศูนย์วิจัยและบำรุงพันธุ์สัตว์หีบถาวร	18,384,825.00	13,420,922.25	14,104,596.04	(683,673.79)	147,800.00	7,215.00	(838,688.79)
18	0700600019 ศูนย์วิจัยและพัฒนาสัตว์ปีก	14,762,090.00	10,776,325.70	7,822,459.35	2,953,866	465,165.00	20,836.00	2,467,865.35
19	0700600020 ศูนย์วิจัยและบำรุงพันธุ์สัตว์จันทบุรี	7,370,680.00	5,380,596.40	5,453,755.49	(73,159.09)	361,259.00	25,582.00	(460,000.09)
20	0700600022 ศูนย์วิจัยและบำรุงพันธุ์สัตว์สระแก้ว	15,904,120.00	11,610,007.60	12,068,965.02	(458,957.42)	407,870.00	19,756.00	(886,583.42)
21	0700600023 ศูนย์วิจัยและบำรุงพันธุ์สัตว์ปราจีนบุรี	5,732,480.00	4,184,710.40	4,157,467.07	27,243	246,910.00	11,959.00	(231,625.67)

กรมปศุสัตว์

สรุปรายงานผลการใช้จ่ายงบประมาณรายจ่ายประจำงบประมาณ พ.ศ. 2560 (ณ วันที่ 31 พฤษภาคม 2560)



ลำดับที่	หน่วยงาน	งบประมาณที่ได้รับจัดสรร (ภาพรวม)	เบิกจ่ายตามเป้าหมาย ร้อยละ 73	หัก เบิกจ่ายตั้งแต่ วันที่ 1 ต.ค.59 - วันที่ 31 พ.ค.60	ยอดที่จะต้อง เบิกจ่ายเดือน มิ.ย.60	หักค่าใช้จ่ายประจำเดือน มิ.ย.60		คงเหลืองบประมาณที่ จะต้องเบิกจ่ายตาม เป้าหมายเดือน มิ.ย.60
						งบบุคลากร - ค่าตอบแทน พนักงานราชการ	เงินประกันสังคม + ค่าเช่าบ้าน	
		(1)	(2)	(3)	(4)	(5)	(6)	(7) = (4)-(5)-(6)
22	0700600024 ศูนย์วิจัยและพัฒนาสุกร	19,970,105.00	14,578,176.65	13,176,135.63	1,402,041	168,435.00	8,049.00	1,225,557.02
23	0700600025 ศูนย์วิจัยและพัฒนาโคนม	15,433,877.00	11,266,730.21	12,047,752.01	(781,021.80)	220,670.00	10,689.00	(1,012,380.80)
24	0700600026 ศูนย์วิจัยและพัฒนาโคเนื้อ	19,464,494.00	14,209,080.62	14,195,691.94	13,389	465,395.00	22,367.00	(474,373.32)
25	0700600027 ศูนย์วิจัยและบำรุงพันธุ์สัตว์ชัยภูมิ	4,192,200.00	3,060,306.00	3,120,369.50	(60,063.50)	164,955.00	7,879.00	(232,897.50)
26	0700600028 ศูนย์วิจัยและบำรุงพันธุ์สัตว์เลย	7,580,320.00	5,533,633.60	5,483,671.50	49,962	173,820.00	8,546.00	(132,403.90)
27	0700600029 ศูนย์วิจัยและพัฒนากระบือ	9,105,480.00	6,647,000.40	4,966,121.38	1,680,879	175,470.00	8,774.00	1,496,635.02
28	0700600030 ศูนย์วิจัยและบำรุงพันธุ์สัตว์บุรีรัมย์	15,059,790.00	10,993,646.70	10,315,761.14	677,886	646,105.00	31,362.00	418.56
29	0700600031 ศูนย์วิจัยและบำรุงพันธุ์สัตว์ศรีสะเกษ	6,118,210.00	4,466,293.30	4,816,315.78	(350,022.48)	191,010.00	9,470.00	(550,502.48)
30	0700600032 ศูนย์วิจัยและบำรุงพันธุ์สัตว์ท่าพระ	11,910,960.00	8,695,000.80	8,443,631.52	251,369	221,264.19	10,674.00	19,431.09
31	0700600033 ศูนย์วิจัยและบำรุงพันธุ์สัตว์อุบลราชธานี	13,787,490.00	10,064,867.70	9,391,735.81	673,132	297,405.00	14,512.00	361,214.89
32	0700600034 ศูนย์วิจัยและบำรุงพันธุ์สัตว์อุดรธานี	5,653,548.00	4,127,090.04	4,272,948.76	(145,858.72)	109,315.00	5,314.00	(260,487.72)
33	0700600035 ศูนย์วิจัยและบำรุงพันธุ์สัตว์สกลนคร	8,767,170.00	6,400,034.10	5,315,708.05	1,084,326	241,950.00	11,197.00	831,179.05
34	0700600036 ศูนย์วิจัยและบำรุงพันธุ์สัตว์นครพนม	3,007,020.00	2,195,124.60	2,171,177.62	23,947	112,960.00	5,463.00	(94,476.02)
35	0700600037 ศูนย์วิจัยและบำรุงพันธุ์สัตว์เชียงใหม่	17,337,160.00	12,656,126.80	11,136,997.87	1,519,129	105,265.00	4,286.00	1,409,577.93
36	0700600038 ศูนย์วิจัยและบำรุงพันธุ์สัตว์แพร่	5,219,510.00	3,810,242.30	3,188,271.71	621,971	110,900.00	5,350.00	505,720.59
37	0700600039 ศูนย์วิจัยและบำรุงพันธุ์สัตว์พะเยา	12,975,030.00	9,471,771.90	8,614,346.79	857,425	569,535.00	28,050.00	259,840.11
38	0700600040 ศูนย์วิจัยและบำรุงพันธุ์สัตว์แม่ฮ่องสอน	6,574,870.00	4,799,655.10	4,173,971.72	625,683	232,865.00	10,572.00	382,246.38
39	0700600041 ศูนย์วิจัยและบำรุงพันธุ์สัตว์ตาก	10,772,900.00	7,864,217.00	8,442,320.50	(578,103.50)	136,960.00	6,090.00	(721,153.50)
40	0700600042 ศูนย์วิจัยและบำรุงพันธุ์สัตว์นครสวรรค์	15,203,160.00	11,098,306.80	10,490,142.59	608,164	589,700.00	28,750.00	(10,285.79)
41	0700600043 ศูนย์วิจัยและบำรุงพันธุ์สัตว์พิษณุโลก	11,313,800.00	8,259,074.00	8,422,555.25	(163,481.25)	440,750.00	21,897.00	(626,128.25)
42	0700600044 ศูนย์วิจัยและบำรุงพันธุ์สัตว์หนองบัว	14,819,480.00	10,818,220.40	10,068,761.34	749,459	223,695.00	11,185.00	514,579.06
43	0700600045 ศูนย์วิจัยและบำรุงพันธุ์สัตว์สุพรรณบุรี	9,597,020.00	7,005,824.60	5,770,533.59	1,235,291	378,210.00	18,430.00	838,651.01
44	0700600046 ศูนย์วิจัยและบำรุงพันธุ์สัตว์สุราษฎร์ธานี	19,034,760.00	13,895,374.80	12,622,970.02	1,272,405	259,180.00	12,762.00	1,000,462.78

กรมปศุสัตว์

สรุปรายงานผลการใช้จ่ายงบประมาณรายจ่ายประจำปีงบประมาณ พ.ศ. 2560 (ณ วันที่ 31 พฤษภาคม 2560)



ลำดับที่	หน่วยงาน	งบประมาณที่ได้รับจัดสรร (ภาพรวม)	เบิกจ่ายตามเป้าหมาย ร้อยละ 73	หัก เบิกจ่ายตั้งแต่ วันที่ 1 ต.ค.59 - วันที่ 31 พ.ค.60	ยอดที่จะต้อง เบิกจ่ายเดือน มิ.ย.60	หักค่าใช้จ่ายประจำเดือน มิ.ย.60		คงเหลืองบประมาณที่ จะต้องเบิกจ่ายตาม เป้าหมายเดือน มิ.ย.60
						งบบุคลากร - ค่าตอบแทน พนักงานราชการ	เงินประกันสังคม + ค่าเช่าบ้าน	
		(1)	(2)	(3)	(4)	(5)	(6)	(7) = (4)-(5)-(6)
45	ศูนย์วิจัยและบำรุงพันธุ์สัตว์นครศรีธรรมราช	9,551,530.00	6,972,616.90	6,020,767.61	951,849	440,115.00	21,696.00	490,038.29
46	ศูนย์วิจัยและบำรุงพันธุ์สัตว์กระบี่	7,937,860.00	5,794,637.80	4,689,259.68	1,105,378	387,646.67	19,216.00	698,515.45
47	ศูนย์วิจัยและพัฒนาแพะแกะ	12,012,590.00	8,769,190.70	8,916,900.25	(147,709.55)	252,915.00	57,233.00	(457,857.55)
48	ศูนย์วิจัยและบำรุงพันธุ์สัตว์เทพา	9,513,200.00	6,944,636.00	6,454,388.70	490,247	365,766.34	132,483.00	(8,002.04)
49	ศูนย์วิจัยและบำรุงพันธุ์สัตว์ตรัง	7,976,800.00	5,823,064.00	4,737,777.09	1,085,287	376,439.48	18,682.00	690,165.43
50	ศูนย์วิจัยและบำรุงพันธุ์สัตว์ปัตตานี	1,482,860.00	1,082,487.80	1,141,013.01	(58,525.21)	-	17,023.00	(75,548.21)
51	สำนักพัฒนาอาหารสัตว์	17,687,846.00	12,912,127.58	3,421,304.77	9,490,823	43,840.00	14,104.94	9,432,877.87
52	ศูนย์วิจัยและพัฒนาอาหารสัตว์ชัยนาท	7,448,880.00	5,437,682.40	4,692,388.38	745,294	147,980.00	6,659.00	590,655.02
53	ศูนย์วิจัยและพัฒนาอาหารสัตว์สระแก้ว	5,455,760.00	3,982,704.80	3,672,708.54	309,996	140,390.00	6,352.00	163,254.26
54	ศูนย์วิจัยและพัฒนาอาหารสัตว์นครราชสีมา	23,269,400.00	16,986,662.00	16,775,939.65	210,722	176,490.00	7,949.00	26,283.35
55	ศูนย์วิจัยและพัฒนาอาหารสัตว์บุรีรัมย์	8,615,338.00	6,289,196.74	6,236,003.66	53,193	149,965.00	7,065.00	(103,836.92)
56	ศูนย์วิจัยและพัฒนาอาหารสัตว์ยโสธร	4,461,690.00	3,257,033.70	3,270,253.92	(13,220.22)	109,640.00	5,118.00	(127,978.22)
57	ศูนย์วิจัยและพัฒนาอาหารสัตว์ร้อยเอ็ด	4,845,500.00	3,537,215.00	3,444,626.82	92,588	117,465.00	5,644.00	(30,520.82)
58	ศูนย์วิจัยและพัฒนาอาหารสัตว์อุดรธานี	2,995,290.00	2,186,561.70	2,342,815.58	(156,253.88)	71,085.00	3,461.00	(230,799.88)
59	ศูนย์วิจัยและพัฒนาอาหารสัตว์เลย	4,812,204.00	3,512,908.92	3,632,355.26	(119,446.34)	94,770.00	4,238.00	(218,454.34)
60	ศูนย์วิจัยและพัฒนาอาหารสัตว์หนองคาย	2,739,690.00	1,999,973.70	1,581,489.72	418,484	79,985.00	3,631.00	334,867.98
61	ศูนย์วิจัยและพัฒนาอาหารสัตว์มหาสารคาม	16,581,749.00	12,104,676.77	14,589,291.07	(2,484,614.30)	138,740.00	6,443.00	(2,629,797.30)
62	ศูนย์วิจัยและพัฒนาอาหารสัตว์กาฬสินธุ์	2,967,660.00	2,166,391.80	2,066,485.59	99,906	94,260.00	4,318.00	1,328.21
63	ศูนย์วิจัยและพัฒนาอาหารสัตว์สกลนคร	6,897,384.00	5,035,090.32	5,005,633.54	29,457	130,510.00	6,339.00	(107,392.22)
64	ศูนย์วิจัยและพัฒนาอาหารสัตว์นครพนม	3,462,980.00	2,527,975.40	2,061,303.34	466,672	106,120.00	4,951.00	355,601.06
65	ศูนย์วิจัยและพัฒนาอาหารสัตว์มุกดาหาร	1,913,650.00	1,396,964.50	1,173,798.16	223,166	54,170.00	2,708.00	166,288.34
66	ศูนย์วิจัยและพัฒนาอาหารสัตว์ลำปาง	10,786,034.00	7,873,804.82	9,635,687.39	(1,761,882.57)	60,045.00	2,908.00	(1,824,835.57)
67	ศูนย์วิจัยและพัฒนาอาหารสัตว์แพร่	4,037,491.00	2,947,368.43	2,849,876.19	97,492	84,995.00	4,131.00	8,366.24

กรมปศุสัตว์


สรุปรายงานผลการใช้จ่ายงบประมาณรายจ่ายประจำงบประมาณ พ.ศ. 2560 (ณ วันที่ 31 พฤษภาคม 2560)



ลำดับที่	หน่วยงาน	งบประมาณที่ได้รับจัดสรร (ภาพรวม)	เบิกจ่ายตามเป้าหมาย ร้อยละ 73	หัก เบิกจ่ายตั้งแต่ วันที่ 1 ต.ค.59 - วันที่ 31 พ.ค.60	ยอดที่จะต้อง เบิกจ่ายเดือน มิ.ย.60	หักค่าใช้จ่ายประจำเดือน มิ.ย.60		คงเหลืองบประมาณที่ จะต้องเบิกจ่ายตาม เป้าหมายเดือน มิ.ย.60
						งบบุคลากร - ค่าตอบแทน พนักงานราชการ	เงินประกันสังคม + ค่าเช่าบ้าน	
		(1)	(2)	(3)	(4)	(5)	(6)	(7) = (4)-(5)-(6)
68	ศูนย์วิจัยและพัฒนาอาหารสัตว์สุโขทัย	3,764,990.00	2,748,442.70	2,712,196.40	36,246	140,100.00	6,617.00	(110,470.70)
69	ศูนย์วิจัยและพัฒนาอาหารสัตว์พิจิตร	4,765,670.00	3,478,939.10	3,317,232.10	161,707	152,825.00	7,078.00	1,804.00
70	ศูนย์วิจัยและพัฒนาอาหารสัตว์เพชรบูรณ์	6,059,515.00	4,423,445.95	4,189,495.67	233,950	147,800.00	6,663.00	79,487.28
71	ศูนย์วิจัยและพัฒนาอาหารสัตว์เพชรบุรี	8,002,240.00	5,841,635.20	5,748,977.69	92,658	95,715.00	4,350.00	(7,407.49)
72	ศูนย์วิจัยและพัฒนาอาหารสัตว์ประจำวงศศิริพันธ์	9,551,244.00	6,972,408.12	6,434,001.80	538,406	179,980.00	7,969.00	350,457.32
73	ศูนย์วิจัยและพัฒนาอาหารสัตว์สุราษฎร์ธานี	7,407,497.00	5,407,472.81	5,301,275.97	106,197	181,170.00	8,468.00	(83,441.16)
74	ศูนย์วิจัยและพัฒนาอาหารสัตว์ชุมพร	2,865,858.00	2,092,076.34	2,313,985.60	(221,909.26)	75,440.00	3,586.00	(300,935.26)
75	ศูนย์วิจัยและพัฒนาอาหารสัตว์นราธิวาส	2,606,840.00	1,902,993.20	1,840,412.53	62,581	60,340.00	12,828.00	(10,587.3300)
76	ศูนย์วิจัยและพัฒนาอาหารสัตว์สตูล	3,097,950.00	2,261,503.50	2,162,291.42	99,212	91,685.00	4,242.00	3,285.08
77	ศูนย์วิจัยและพัฒนาอาหารสัตว์ตรัง	2,982,030.00	2,176,881.90	2,108,333.97	68,548	117,135.00	5,585.00	(54,172.07)
78	ศูนย์วิจัยและพัฒนาอาหารสัตว์พัทลุง	5,406,748.00	3,946,926.04	3,958,160.02	(11,233.98)	172,865.00	7,800.00	(191,898.98)
79	สำนักควบคุม ป้องกันและบำบัดโรคสัตว์	337,630,730.00	246,470,432.90	166,488,998.50	79,981,434	917,895.00	38,360.00	79,025,179.40
80	สถาบันวิจัยและบริการสุขภาพช้างแห่งชาติ	7,202,790.00	5,258,036.70	3,997,811.50	1,260,225	195,525.00	7,228.00	1,057,472.20
81	ด่านกักกันสัตว์ลพบุรี	2,760,710.00	2,015,318.30	1,731,579.66	283,739	81,800.00	4,093.00	197,845.64
82	ด่านกักกันสัตว์นครราชสีมา	7,213,820.00	5,266,088.60	5,463,926.18	(197,837.58)	107,060.00	5,353.00	(310,250.58)
83	ด่านกักกันสัตว์หนองคาย	4,143,980.00	3,025,105.40	3,113,946.09	(88,840.69)	101,815.00	4,705.00	(195,360.69)
84	ด่านกักกันสัตว์มุกดาหาร	8,555,830.00	6,245,755.90	7,064,625.16	(818,869.26)	88,290.00	4,032.00	(911,191.26)
85	ด่านกักกันสัตว์เชียงใหม่	3,575,580.00	2,610,173.40	1,926,537.30	683,636	182,335.00	8,789.00	492,512.10
86	ด่านกักกันสัตว์แม่ฮ่องสอน	7,093,660.00	5,178,371.80	5,408,940.36	(230,568.56)	131,590.00	5,647.00	(367,805.56)
87	ด่านกักกันสัตว์กำแพงเพชร	3,512,930.00	2,564,438.90	2,214,089.23	350,350	94,340.00	4,717.00	251,292.67
88	ด่านกักกันสัตว์ตาก	4,639,960.00	3,387,170.80	3,203,237.90	183,933	166,055.00	7,538.00	10,340
89	ด่านกักกันสัตว์พิจิตร	1,634,550.00	1,193,221.50	1,098,937.16	94,284	27,310.00	1,366.00	65,608
90	ด่านกักกันสัตว์เพชรบูรณ์	2,258,740.00	1,648,880.20	1,500,274.46	148,606	53,760.00	2,688.00	92,158

กรมปศุสัตว์


สรุปรายงานผลการใช้จ่ายงบประมาณรายจ่ายประจำงบประมาณ พ.ศ. 2560 (ณ วันที่ 31 พฤษภาคม 2560)



ลำดับที่	หน่วยงาน	งบประมาณที่ได้รับจัดสรร (ภาพรวม)	เบิกจ่ายตามเป้าหมาย ร้อยละ 73	หัก เบิกจ่ายตั้งแต่ วันที่ 1 ต.ค.59 - วันที่ 31 พ.ค.60	ยอดที่จะต้อง เบิกจ่ายเดือน มิ.ย.60	หักค่าใช้จ่ายประจำเดือน มิ.ย.60		คงเหลืองบประมาณที่ จะต้องเบิกจ่ายตาม เป้าหมายเดือน มิ.ย.60
						งบบุคลากร - ค่าตอบแทน พนักงานราชการ	เงินประกันสังคม + ค่าเช่าบ้าน	
		(1)	(2)	(3)	(4)	(5)	(6)	(7) = (4)-(5)-(6)
91	0700600095 ด้านกักกันสัตว์เพชรบุรี	9,663,850.00	7,054,610.50	7,124,128.26	(69,517.76)	230,175.00	11,514.00	(311,206.76)
92	0700600096 ด้านกักกันสัตว์ประจวบคีรีขันธ์	5,490,740.00	4,008,240.20	3,448,905.76	559,334	257,815.00	12,895.00	288,624.44
93	0700600097 ด้านกักกันสัตว์ภูเก็ต	2,568,290.00	1,874,851.70	1,648,833.83	226,018	144,905.00	6,688.00	74,424.87
94	0700600098 ด้านกักกันสัตว์ชุมพร	9,527,180.00	6,954,841.40	6,481,670.44	473,171	362,235.00	18,116.00	92,820
95	0700600099 ด้านกักกันสัตว์สงขลา	10,886,810.00	7,947,371.30	8,609,639.21	(662,267.91)	260,835.00	12,364.00	(935,466.91)
96	0700600100 ด้านกักกันสัตว์สตูล	1,877,600.00	1,370,648.00	1,234,170.44	136,478	79,355.00	3,968.00	53,155
97	0700600101 ด้านกักกันสัตว์นราธิวาส	21,689,890.00	15,833,619.70	20,182,031.40	(4,348,411.70)	246,965.00	54,007.00	(4,649,383.70)
98	0700600102 ด้านกักกันสัตว์ชลบุรี	3,159,040.00	2,306,099.20	1,749,038.26	557,061	93,170.00	4,232.00	459,658.94
99	0700600103 ด้านกักกันสัตว์จันทบุรี	2,227,030.00	1,625,731.90	1,465,810.91	159,921	117,770.00	5,523.00	36,628
100	0700600104 ด้านกักกันสัตว์ตราด	3,242,360.00	2,366,922.80	2,505,640.62	(138,717.82)	66,315.00	3,315.00	(208,347.82)
101	0700600105 ด้านกักกันสัตว์ปราจีนบุรี	3,011,730.00	2,198,562.90	2,064,123.66	134,439	67,810.00	6,724.00	59,905
102	0700600106 ด้านกักกันสัตว์นครนายก	4,393,410.00	3,207,189.30	3,202,558.98	4,630	75,465.00	3,408.00	(74,242.68)
103	0700600107 ด้านกักกันสัตว์สระแก้ว	20,903,020.00	15,259,204.60	16,710,988.24	(1,451,783.64)	565,285.00	28,121.00	(2,045,189.64)
104	0700600108 ด้านกักกันสัตว์บุรีรัมย์	2,880,060.00	2,102,443.80	1,756,199.63	346,244	101,570.00	4,701.00	239,973.17
105	0700600109 ด้านกักกันสัตว์สุรินทร์	1,795,780.00	1,310,919.40	1,128,219.75	182,700	75,685.00	3,419.00	103,595.65
106	0700600110 ด้านกักกันสัตว์ศรีสะเกษ	2,021,940.00	1,476,016.20	1,115,439.22	360,577	88,735.00	4,070.00	267,771.98
107	0700600111 ด้านกักกันสัตว์อุบลราชธานี	3,417,330.00	2,494,650.90	2,187,415.25	307,236	102,975.00	4,790.00	199,470.65
108	0700600113 ด้านกักกันสัตว์นครพนม	19,212,112.00	14,024,841.76	18,443,256.88	(4,418,415.12)	75,385.00	3,406.00	(4,497,206.12)
109	0700600114 ด้านกักกันสัตว์เลย	1,765,080.00	1,288,508.40	962,083.50	326,425	41,110.00	2,057.00	283,257.90
110	0700600115 ด้านกักกันสัตว์ลำปาง	2,840,990.00	2,073,922.70	1,754,777.73	319,145	67,355.00	-	251,789.97
111	0700600116 ด้านกักกันสัตว์แพร่	2,583,120.00	1,885,677.60	2,184,824.17	(299,146.57)	67,420.00	3,372.00	(369,938.57)
112	0700600117 ด้านกักกันสัตว์น่าน	1,508,080.00	1,100,898.40	1,004,036.98	96,861	52,655.00	2,632.00	41,574.4
113	0700600118 ด้านกักกันสัตว์เชียงราย	55,530,009.00	40,536,906.57	53,785,016.52	(13,248,109.95)	91,290.00	4,188.00	(13,343,587.95)

กรมปศุสัตว์


สรุปรายงานผลการใช้จ่ายงบประมาณรายจ่ายประจำปีงบประมาณ พ.ศ. 2560 (ณ วันที่ 31 พฤษภาคม 2560)



ลำดับที่	หน่วยงาน	งบประมาณที่ได้รับจัดสรร (ภาพรวม)	เบิกจ่ายตามเป้าหมาย ร้อยละ 73	หัก เบิกจ่ายตั้งแต่ วันที่ 1 ต.ค.59 - วันที่ 31 พ.ค.60	ยอดที่จะต้อง เบิกจ่ายเดือน มิ.ย.60	หักค่าใช้จ่ายประจำเดือน มิ.ย.60		คงเหลืองบประมาณที่ จะต้องเบิกจ่ายตาม เป้าหมายเดือน มิ.ย.60
						งบบุคลากร - ค่าตอบแทน พนักงานราชการ	เงินประกันสังคม + ค่าเช่าบ้าน	
		(1)	(2)	(3)	(4)	(5)	(6)	(7) = (4)-(5)-(6)
114	0700600119 ด้านกักกันสัตว์อุตรดิตถ์	1,608,310.00	1,174,066.30	984,134.71	189,932	27,070.00	1,354.00	161,507.59
115	0700600120 ด้านกักกันสัตว์พะเยา	1,613,430.00	1,177,803.90	953,982.04	223,822	66,965.00	3,348.00	153,508.86
116	0700600121 ด้านกักกันสัตว์กาญจนบุรี	22,644,822.00	16,530,720.06	19,589,333.89	(3,058,613.83)	198,290.00	8,805.00	(3,265,708.83)
117	0700600122 ด้านกักกันสัตว์ราชบุรี	1,946,200.00	1,420,726.00	1,160,438.69	260,287	54,330.00	2,718.00	203,239.31
118	0700600123 ด้านกักกันสัตว์ระนอง	1,714,780.00	1,251,789.40	1,021,609.42	230,180	66,435.00	3,323.00	160,421.98
119	0700600124 ด้านกักกันสัตว์ตรัง	630,800.00	460,484.00	459,011.83	1,472	-	-	1,472.17
120	0700600126 สำนักเทคโนโลยีชีวภัณฑ์สัตว์	1,746,900.00	1,275,237.00	1,129,421.31	145,816	61,220.00	2,762.00	81,833.69
121	0700600127 สำนักเทคโนโลยีชีวภาพการผลิตปศุสัตว์	54,013,215.00	39,429,646.95	28,269,272.47	11,160,374	658,540.00	24,575.00	10,477,259.48
122	0700600128 ศูนย์วิจัยและผลิตน้ำเชื้อแช่แข็งพ่อพันธุ์ลาพญากลาง	10,214,990.00	7,456,942.70	6,880,990.96	575,952	235,940.00	11,097.00	328,914.74
123	0700600129 ศูนย์วิจัยและผลิตน้ำเชื้อพ่อโคพันธุ์โครงการหลวงอิน	8,425,970.00	6,150,958.10	4,781,221.49	1,369,737	179,975.00	7,928.00	1,181,833.61
124	0700600130 ศูนย์วิจัยและผลิตน้ำเชื้อแช่แข็งพ่อพันธุ์ภาคตะวันออกเฉียงเหนือ	8,887,682.00	6,488,007.86	7,852,882.55	(1,364,874.69)	121,985.00	5,104.00	(1,491,963.69)
125	0700600131 ศูนย์วิจัยและผลิตน้ำเชื้อสุกรราชบุรี	2,467,130.00	1,801,004.90	1,615,625.44	185,379	68,050.00	2,891.00	114,438.46
126	0700600132 ศูนย์วิจัยเทคโนโลยีชีวภาพการย้ายฝากตัวอ่อนและเซลล์	14,636,230.00	10,684,447.90	10,604,217.61	80,230	287,945.00	12,658.00	(220,372.71)
127	0700600133 ศูนย์วิจัยการผสมเทียมและเทคโนโลยีชีวภาพสระบุรี	19,082,259.00	13,930,049.07	12,608,366.49	1,321,683	894,580.00	37,970.00	389,132.58
128	0700600134 ศูนย์วิจัยการผสมเทียมและเทคโนโลยีชีวภาพชลบุรี	10,434,560.00	7,617,228.80	6,823,835.66	793,393	526,270.00	22,281.00	244,842.14
129	0700600135 ศูนย์วิจัยการผสมเทียมและเทคโนโลยีชีวภาพนครราชสีมา	11,259,053.00	8,219,108.69	7,676,457.82	542,651	542,580.00	23,524.00	(23,453.13)
130	0700600136 ศูนย์วิจัยการผสมเทียมและเทคโนโลยีชีวภาพขอนแก่น	13,525,760.00	9,873,804.80	10,058,064.59	(184,259.79)	656,678.84	28,170.00	(869,108.63)
131	0700600137 ศูนย์วิจัยการผสมเทียมและเทคโนโลยีชีวภาพเชียงใหม่	11,737,353.00	8,568,267.69	7,761,178.20	807,089	580,870.00	23,912.00	202,307.49
132	0700600138 ศูนย์วิจัยการผสมเทียมและเทคโนโลยีชีวภาพพิษณุโลก	11,192,010.00	8,170,167.30	8,359,254.51	(189,087.21)	501,660.00	21,360.00	(712,107.21)
133	0700600139 ศูนย์วิจัยการผสมเทียมและเทคโนโลยีชีวภาพราชบุรี	17,408,006.00	12,707,844.38	11,062,367.62	1,645,477	884,610.00	36,620.00	724,246.76
134	0700600140 ศูนย์วิจัยการผสมเทียมและเทคโนโลยีชีวฯ สุราษฎร์ธานี	14,253,680.00	10,405,186.40	10,360,275.56	44,911	633,030.00	26,872.00	(614,991.16)
135	0700600141 ศูนย์วิจัยการผสมเทียมและเทคโนโลยีชีวภาพสงขลา	13,546,620.00	9,889,032.60	8,123,082.62	1,765,950	397,920.00	28,940.00	1,339,089.98
136	0700600143 สำนักงานปศุสัตว์เขต 1	18,578,091.00	13,562,006.43	13,223,894.30	338,112	438,440.00	50,037.00	(150,364.87)

กรมปศุสัตว์

สรุปรายงานผลการใช้จ่ายงบประมาณรายจ่ายประจำงบประมาณ พ.ศ. 2560 (ณ วันที่ 31 พฤษภาคม 2560)



ลำดับที่	หน่วยงาน	งบประมาณที่ได้รับจัดสรร (ภาพรวม)	เบิกจ่ายตามเป้าหมาย ร้อยละ 73	หัก เบิกจ่ายตั้งแต่ วันที่ 1 ต.ค.59 - วันที่ 31 พ.ค.60	ยอดที่จะต้อง เบิกจ่ายเดือน มิ.ย.60	หักค่าใช้จ่ายประจำเดือน มิ.ย.60		คงเหลืองบประมาณที่ จะต้องเบิกจ่ายตาม เป้าหมายเดือน มิ.ย.60
						งบบุคลากร - ค่าตอบแทน พนักงานราชการ	เงินประกันสังคม + ค่าเช่าบ้าน	
		(1)	(2)	(3)	(4)	(5)	(6)	(7) = (4)-(5)-(6)
137	0700600144 ศูนย์วิจัยและพัฒนาการปศุสัตว์ที่ 1	3,297,120.00	2,406,897.60	2,644,203.38	(237,305.78)	60,896.66	2,895.33	(301,097.77)
138	0700600145 สำนักงานปศุสัตว์เขต 2	14,965,840.00	10,925,063.20	9,183,653.51	1,741,410	429,825.00	42,814.00	1,268,770.69
139	0700600146 ศูนย์วิจัยและพัฒนาการปศุสัตว์ที่ 2	4,273,045.00	3,119,322.85	3,128,454.53	(9,131.68)	194,710.00	9,418.00	(213,259.68)
140	0700600147 ศูนย์วิจัยและพัฒนาการสัตวแพทย์ภาคตะวันออกเฉียงเหนือ	32,211,219.00	23,514,189.87	23,010,701.14	503,489	691,755.00	25,522.00	(213,788.27)
141	0700600148 สำนักงานปศุสัตว์เขต 3	17,443,415.00	12,733,692.95	10,916,901.25	1,816,792	526,715.00	32,924.00	1,257,152.70
142	0700600151 สำนักงานปศุสัตว์เขต 4	16,077,777.00	11,736,777.21	11,457,623.95	279,153	325,970.00	15,445.00	(62,261.74)
143	0700600152 ศูนย์วิจัยและพัฒนาการปศุสัตว์ที่ 4	4,003,940.00	2,922,876.20	2,718,125.61	204,751	123,345.00	5,007.00	76,398.59
144	0700600153 ศูนย์วิจัยและพัฒนาฯ ตะวันออกเฉียงเหนือ (ตอนบน)	33,632,915.00	24,552,027.95	26,757,992.72	(2,205,964.77)	731,008.00	26,359.00	(2,963,331.77)
145	0700600154 สำนักงานปศุสัตว์เขต 5	19,215,750.00	14,027,497.50	11,781,506.73	2,245,991	499,490.00	19,140.00	1,727,360.77
146	0700600155 ศูนย์วิจัยและพัฒนาการปศุสัตว์ที่ 5	6,691,090.00	4,884,495.70	4,836,887.89	47,608	225,495.00	10,394.00	(188,281.19)
147	0700600156 ศูนย์วิจัยและพัฒนาการสัตวแพทย์ภาคเหนือ (ตอนบน)	27,551,938.00	20,112,914.74	20,323,124.93	(210,210.19)	628,833.06	23,610.00	(862,653.25)
148	0700600157 สำนักงานปศุสัตว์เขต 6	13,250,380.00	9,672,777.40	9,276,855.06	395,922	325,050.00	85,071.00	(14,198.66)
149	0700600158 ศูนย์วิจัยและพัฒนาการปศุสัตว์ที่ 6	4,797,200.00	3,501,956.00	3,341,301.58	160,654	208,275.00	9,886.00	(57,506.58)
150	0700600160 สำนักงานปศุสัตว์เขต 7	17,928,646.00	13,087,911.58	11,790,755.69	1,297,156	561,240.00	24,970.00	710,945.89
151	0700600161 ศูนย์วิจัยและพัฒนาการปศุสัตว์ที่ 7	3,162,440.00	2,308,581.20	2,161,005.29	147,576	100,175.00	4,711.00	42,689.91
152	0700600163 สำนักงานปศุสัตว์เขต 8	10,941,370.00	7,987,200.10	7,730,881.00	256,319	314,030.00	25,960.00	(83,670.90)
153	0700600164 ศูนย์วิจัยและพัฒนาการปศุสัตว์ที่ 8	5,121,410.00	3,738,629.30	3,756,221.52	(17,592.22)	251,225.00	11,650.00	(280,467.22)
154	0700600165 ศูนย์วิจัยและพัฒนาการสัตวแพทย์ภาคใต้ตอนบน	24,464,329.00	17,858,960.17	18,673,168.32	(814,208.15)	649,979.35	24,890.00	(1,489,077.50)
155	0700600166 สำนักงานปศุสัตว์เขต 9	8,295,060.00	6,055,393.80	5,548,657.32	506,736	247,540.00	16,443.00	242,753.48
156	0700600167 ศูนย์วิจัยและพัฒนาการปศุสัตว์ที่ 9	4,637,150.00	3,385,119.50	3,054,924.20	330,195	84,330.00	19,142.00	226,723.30
157	0700600168 สำนักงานปศุสัตว์พื้นที่กรุงเทพมหานคร	5,778,316.60	4,218,171.12	3,618,237.80	599,933	167,912.58	26,046.00	405,974.74
158	0700600169 สำนักงานปศุสัตว์จังหวัดสมุทรปราการ	3,831,590.00	2,797,060.70	2,304,373.86	492,687	193,925.00	8,164.00	290,597.84
159	0700600170 สำนักงานปศุสัตว์จังหวัดนนทบุรี	5,041,240.00	3,680,105.20	3,420,512.42	259,593	231,140.00	22,231.62	6,221.16

กรมปศุสัตว์

สรุปรายงานผลการใช้จ่ายงบประมาณรายจ่ายประจำงบประมาณ พ.ศ. 2560 (ณ วันที่ 31 พฤษภาคม 2560)



ลำดับที่	หน่วยงาน	งบประมาณที่ได้รับจัดสรร (ภาพรวม)	เบิกจ่ายตามเป้าหมาย ร้อยละ 73	หัก เบิกจ่ายตั้งแต่ วันที่ 1 ต.ค.59 - วันที่ 31 พ.ค.60	ยอดที่จะต้อง เบิกจ่ายเดือน มิ.ย.60	หักค่าใช้จ่ายประจำเดือน มิ.ย.60		คงเหลืองบประมาณที่ จะต้องเบิกจ่ายตาม เป้าหมายเดือน มิ.ย.60
						งบบุคลากร - ค่าตอบแทน พนักงานราชการ	เงินประกันสังคม + ค่าเช่าบ้าน	
		(1)	(2)	(3)	(4)	(5)	(6)	(7) = (4)-(5)-(6)
160	0700600171 สำนักงานปศุสัตว์จังหวัดปทุมธานี	5,381,360.00	3,928,392.80	3,702,650.97	225,742	218,380.00	44,398.00	(37,036.17)
161	0700600172 สำนักงานปศุสัตว์จังหวัดพระนครศรีอยุธยา	7,813,910.00	5,704,154.30	5,380,224.34	323,930	290,260.00	33,424.00	245.96
162	0700600173 สำนักงานปศุสัตว์จังหวัดอ่างทอง	9,276,110.00	6,771,560.30	6,210,921.68	560,639	481,930.00	62,682.00	16,026.62
163	0700600174 สำนักงานปศุสัตว์จังหวัดลพบุรี	18,417,590.00	13,444,840.70	13,067,369.25	377,471	886,535.00	59,072.00	(568,135.55)
164	0700600175 สำนักงานปศุสัตว์จังหวัดสิงห์บุรี	7,271,830.00	5,308,435.90	4,945,502.32	362,934	323,750.00	44,334.00	(5,150.42)
165	0700600176 สำนักงานปศุสัตว์จังหวัดชัยนาท	11,122,010.00	8,119,067.30	7,424,943.33	694,124	457,740.00	58,578.00	177,805.97
166	0700600177 สำนักงานปศุสัตว์จังหวัดสระบุรี	16,832,317.00	12,287,591.41	12,055,650.66	231,941	530,080.00	66,617.00	(364,756.25)
167	0700600178 สำนักงานปศุสัตว์จังหวัดชลบุรี	13,079,820.00	9,548,268.60	8,907,326.04	640,943	346,465.00	65,484.00	228,993.56
168	0700600179 สำนักงานปศุสัตว์จังหวัดระยอง	11,581,835.00	8,454,739.55	7,462,433.80	992,306	287,290.00	31,104.00	673,911.75
169	0700600180 สำนักงานปศุสัตว์จังหวัดจันทบุรี	10,595,680.00	7,734,846.40	6,889,104.91	845,741	404,365.00	68,279.00	373,097.49
170	0700600181 สำนักงานปศุสัตว์จังหวัดตราด	5,585,820.00	4,077,648.60	3,010,852.79	1,066,796	200,995.00	42,664.00	823,136.81
171	0700600182 สำนักงานปศุสัตว์จังหวัดฉะเชิงเทรา	14,347,240.00	10,473,485.20	8,574,866.79	1,898,618	510,895.00	40,952.00	1,346,771.41
172	0700600183 สำนักงานปศุสัตว์จังหวัดปราจีนบุรี	8,356,810.00	6,100,471.30	5,153,173.55	947,298	203,230.00	33,840.50	710,227.25
173	0700600184 สำนักงานปศุสัตว์จังหวัดนครนายก	10,069,980.00	7,351,085.40	6,430,712.20	920,373	267,800.00	50,924.00	601,649.20
174	0700600185 สำนักงานปศุสัตว์จังหวัดสระแก้ว	16,258,930.00	11,869,018.90	9,677,578.87	2,191,440	559,742.58	51,158.00	1,580,539.45
175	0700600186 สำนักงานปศุสัตว์จังหวัดนครราชสีมา	30,091,950.00	21,967,123.50	17,014,781.78	4,952,342	817,390.00	166,246.00	3,968,705.72
176	0700600187 สำนักงานปศุสัตว์จังหวัดบุรีรัมย์	23,219,520.00	16,950,249.60	15,281,733.66	1,668,516	601,010.00	131,777.00	935,728.94
177	0700600188 สำนักงานปศุสัตว์จังหวัดสุรินทร์	16,850,714.00	12,301,021.22	10,306,650.63	1,994,371	489,460.00	70,888.00	1,434,022.59
178	0700600189 สำนักงานปศุสัตว์จังหวัดศรีสะเกษ	18,405,230.00	13,435,817.90	10,865,884.78	2,569,933	605,030.00	91,693.00	1,873,210.12
179	0700600190 สำนักงานปศุสัตว์จังหวัดอุบลราชธานี	20,912,830.00	15,266,365.90	13,108,850.69	2,157,515	643,915.00	101,181.00	1,412,419.21
180	0700600191 สำนักงานปศุสัตว์จังหวัดยโสธร	10,758,950.00	7,854,033.50	6,663,727.13	1,190,306	288,370.00	12,536.00	889,400.37
181	0700600192 สำนักงานปศุสัตว์จังหวัดชัยภูมิ	17,679,796.00	12,906,251.08	10,255,236.08	2,651,015	504,115.00	70,631.00	2,076,269.00
182	0700600193 สำนักงานปศุสัตว์จังหวัดอำนาจเจริญ	8,677,570.00	6,334,626.10	5,442,492.64	892,133	345,640.00	43,815.00	502,678.46

กรมปศุสัตว์


สรุปรายงานผลการใช้จ่ายงบประมาณรายจ่ายประจำงบประมาณ พ.ศ. 2560 (ณ วันที่ 31 พฤษภาคม 2560)



ลำดับที่	หน่วยงาน	งบประมาณที่ได้รับจัดสรร (ภาพรวม)	เบิกจ่ายตามเป้าหมาย ร้อยละ 73	หัก เบิกจ่ายตั้งแต่ วันที่ 1 ต.ค.59 - วันที่ 31 พ.ค.60	ยอดที่จะต้อง เบิกจ่ายเดือน มิ.ย.60	หักค่าใช้จ่ายประจำเดือน มิ.ย.60		คงเหลืองบประมาณที่ จะต้องเบิกจ่ายตาม เป้าหมายเดือน มิ.ย.60
						งบบุคลากร - ค่าตอบแทน พนักงานราชการ	เงินประกันสังคม + ค่าเช่าบ้าน	
		(1)	(2)	(3)	(4)	(5)	(6)	(7) = (4)-(5)-(6)
183	0700600194 สำนักงานปศุสัตว์จังหวัดหนองบัวลำภู	8,512,720.00	6,214,285.60	5,416,231.03	798,055	323,825.00	36,694.00	437,535.57
184	0700600195 สำนักงานปศุสัตว์จังหวัดขอนแก่น	19,985,620.00	14,589,502.60	12,793,113.08	1,796,390	627,498.87	92,247.00	1,076,643.65
185	0700600196 สำนักงานปศุสัตว์จังหวัดอุดรธานี	19,274,481.00	14,070,371.13	12,140,101.96	1,930,269	415,360.00	79,133.00	1,435,776.17
186	0700600197 สำนักงานปศุสัตว์จังหวัดเลย	10,461,460.00	7,636,865.80	5,730,806.52	1,906,059	354,100.00	72,384.00	1,479,575.28
187	0700600198 สำนักงานปศุสัตว์จังหวัดหนองคาย	8,875,140.00	6,478,852.20	5,350,407.28	1,128,445	267,750.00	59,069.00	801,625.92
188	0700600199 สำนักงานปศุสัตว์จังหวัดมหาสารคาม	15,846,290.00	11,567,791.70	8,966,013.08	2,601,779	438,910.00	69,218.00	2,093,650.62
189	0700600200 สำนักงานปศุสัตว์จังหวัดร้อยเอ็ด	16,554,060.00	12,084,463.80	9,806,025.29	2,278,439	379,420.00	78,099.00	1,820,919.51
190	0700600201 สำนักงานปศุสัตว์จังหวัดกาฬสินธุ์	12,809,080.00	9,350,628.40	8,369,921.12	980,707	376,610.00	42,556.00	561,541.28
191	0700600202 สำนักงานปศุสัตว์จังหวัดสกลนคร	22,498,620.00	16,423,992.60	15,592,060.10	831,933	920,251.00	151,566.00	(239,884.50)
192	0700600203 สำนักงานปศุสัตว์จังหวัดนครพนม	13,623,370.00	9,945,060.10	8,801,855.35	1,143,205	308,610.00	45,247.00	789,347.75
193	0700600204 สำนักงานปศุสัตว์จังหวัดมุกดาหาร	9,244,950.00	6,748,813.50	5,707,548.98	1,041,265	362,980.00	43,438.00	634,846.52
194	0700600205 สำนักงานปศุสัตว์จังหวัดเชียงใหม่	31,916,772.00	23,299,243.56	21,293,212.40	2,006,031	921,285.00	138,203.00	946,543.16
195	0700600206 สำนักงานปศุสัตว์จังหวัดลำพูน	11,478,750.00	8,379,487.50	7,270,340.56	1,109,147	288,930.00	46,873.00	773,343.94
196	0700600207 สำนักงานปศุสัตว์จังหวัดลำปาง	11,630,340.00	8,490,148.20	7,659,935.16	830,213	296,120.00	68,563.00	465,530.04
197	0700600208 สำนักงานปศุสัตว์จังหวัดอุดรดิตถ์	8,995,900.00	6,567,007.00	6,370,337.38	196,670	306,020.00	36,558.00	(145,908.38)
198	0700600209 สำนักงานปศุสัตว์จังหวัดแพร่	7,083,470.00	5,170,933.10	5,632,937.81	(462,004.71)	247,010.00	80,650.00	(789,664.71)
199	0700600210 สำนักงานปศุสัตว์จังหวัดน่าน	13,225,120.00	9,654,337.60	8,789,987.79	864,350	301,030.00	63,740.00	499,579.81
200	0700600211 สำนักงานปศุสัตว์จังหวัดพะเยา	8,856,930.00	6,465,558.90	5,863,355.72	602,203	234,610.00	53,627.00	313,966.18
201	0700600212 สำนักงานปศุสัตว์จังหวัดเชียงราย	20,788,660.00	15,175,721.80	14,245,637.20	930,085	672,660.00	86,989.00	170,435.60
202	0700600213 สำนักงานปศุสัตว์จังหวัดแม่ฮ่องสอน	9,898,260.00	7,225,729.80	7,139,662.77	86,067	259,765.00	10,903.00	(184,600.97)
203	0700600214 สำนักงานปศุสัตว์จังหวัดนครสวรรค์	17,173,731.00	12,536,823.63	11,475,005.09	1,061,819	791,745.00	32,854.00	237,219.54
204	0700600215 สำนักงานปศุสัตว์จังหวัดอุทัยธานี	9,911,530.00	7,235,416.90	7,198,558.05	36,859	410,090.00	51,050.00	(424,281.15)
205	0700600216 สำนักงานปศุสัตว์จังหวัดกำแพงเพชร	11,795,030.00	8,610,371.90	8,212,075.26	398,297	663,390.00	56,846.00	(321,939.36)

กรมปศุสัตว์

สรุปรายงานผลการใช้จ่ายงบประมาณรายจ่ายประจำปีงบประมาณ พ.ศ. 2560 (ณ วันที่ 31 พฤษภาคม 2560)



ลำดับที่	หน่วยงาน	งบประมาณที่ได้รับจัดสรร (ภาพรวม)	เบิกจ่ายตามเป้าหมาย ร้อยละ 73	หัก เบิกจ่ายตั้งแต่วันที่ 1 ต.ค.59 - วันที่ 31 พ.ค.60	ยอดที่จะต้อง เบิกจ่ายเดือน มิ.ย.60	หักค่าใช้จ่ายประจำเดือน มิ.ย.60		คงเหลืองบประมาณที่ จะต้องเบิกจ่ายตาม เป้าหมายเดือน มิ.ย.60
						งบบุคลากร - ค่าตอบแทน พนักงานราชการ	เงินประกันสังคม + ค่าเช่าบ้าน	
		(1)	(2)	(3)	(4)	(5)	(6)	(7) = (4)-(5)-(6)
206	0700600217 สำนักงานปศุสัตว์จังหวัดตาก	13,771,540.00	10,053,224.20	9,556,222.12	497,002	482,470.00	75,249.00	(60,716.92)
207	0700600218 สำนักงานปศุสัตว์จังหวัดสุโขทัย	12,464,720.00	9,099,245.60	7,882,589.31	1,216,656	696,220.00	49,583.00	470,853.29
208	0700600219 สำนักงานปศุสัตว์จังหวัดพิษณุโลก	14,030,430.00	10,242,213.90	9,926,809.96	315,404	600,085.00	70,272.00	(354,953.06)
209	0700600220 สำนักงานปศุสัตว์จังหวัดพิจิตร	11,352,420.00	8,287,266.60	7,177,073.84	1,110,193	563,268.84	23,698.00	523,225.92
210	0700600221 สำนักงานปศุสัตว์จังหวัดเพชรบูรณ์	13,425,821.00	9,800,849.33	9,363,741.68	437,108	554,010.00	53,761.00	(170,663.35)
211	0700600222 สำนักงานปศุสัตว์จังหวัดราชบุรี	16,532,040.00	12,068,389.20	9,972,612.73	2,095,776	644,840.00	101,094.00	1,349,842.47
212	0700600223 สำนักงานปศุสัตว์จังหวัดกาญจนบุรี	15,808,040.00	11,539,869.20	10,483,363.66	1,056,506	549,810.00	74,613.00	432,082.54
213	0700600224 สำนักงานปศุสัตว์จังหวัดสุพรรณบุรี	14,867,110.00	10,852,990.30	9,954,857.37	898,133	776,290.00	80,595.00	41,247.93
214	0700600225 สำนักงานปศุสัตว์จังหวัดนครปฐม	15,651,330.00	11,425,470.90	10,914,922.97	510,548	767,840.00	38,959.00	(296,251.07)
215	0700600226 สำนักงานปศุสัตว์จังหวัดสมุทรสาคร	4,819,600.00	3,518,308.00	2,398,284.09	1,120,024	190,810.00	26,994.00	902,219.91
216	0700600227 สำนักงานปศุสัตว์จังหวัดสมุทรสงคราม	3,391,270.00	2,475,627.10	1,960,246.35	515,381	106,640.00	4,443.00	404,297.75
217	0700600228 สำนักงานปศุสัตว์จังหวัดเพชรบุรี	14,524,119.00	10,602,606.87	9,873,821.37	728,786	601,435.00	55,643.00	71,707.50
218	0700600229 สำนักงานปศุสัตว์จังหวัดประจวบคีรีขันธ์	17,302,530.00	12,630,846.90	11,403,596.80	1,227,250	493,010.00	71,738.00	662,502.10
219	0700600230 สำนักงานปศุสัตว์จังหวัดนครศรีธรรมราช	20,913,160.00	15,266,606.80	14,482,913.14	783,694	716,840.00	98,612.00	(31,758.3400)
220	0700600231 สำนักงานปศุสัตว์จังหวัดกระบี่	5,082,640.00	3,710,327.20	3,271,979.96	438,347	190,780.00	24,619.00	222,948.24
221	0700600232 สำนักงานปศุสัตว์จังหวัดพังงา	5,900,840.00	4,307,613.20	3,745,473.46	562,140	191,850.00	41,274.00	329,015.74
222	0700600233 สำนักงานปศุสัตว์จังหวัดภูเก็ต	3,929,870.00	2,868,805.10	2,881,099.40	(12,294.30)	133,820.00	15,622.00	(161,736.30)
223	0700600234 สำนักงานปศุสัตว์จังหวัดสุราษฎร์ธานี	14,333,080.00	10,463,148.40	9,539,160.63	923,988	548,920.00	52,502.00	322,565.77
224	0700600235 สำนักงานปศุสัตว์จังหวัดระนอง	4,507,580.00	3,290,533.40	3,061,800.26	228,733	157,910.00	21,932.00	48,891.14
225	0700600236 สำนักงานปศุสัตว์จังหวัดชุมพร	10,652,360.00	7,776,222.80	7,540,543.24	235,680	419,530.00	44,201.00	(228,051.44)
226	0700600237 สำนักงานปศุสัตว์จังหวัดสงขลา	20,180,130.00	14,731,494.90	13,978,681.38	752,814	545,100.00	52,371.00	155,342.52
227	0700600238 สำนักงานปศุสัตว์จังหวัดสตูล	5,905,500.00	4,311,015.00	3,790,508.91	520,506	190,290.00	22,676.00	307,540.09
228	0700600239 สำนักงานปศุสัตว์จังหวัดตรัง	7,563,980.00	5,521,705.40	5,270,070.05	251,635	238,200.00	43,682.00	(30,246.65)

กรมปศุสัตว์

สรุปรายงานผลการใช้จ่ายงบประมาณรายจ่ายประจำปีงบประมาณ พ.ศ. 2560 (ณ วันที่ 31 พฤษภาคม 2560)



ลำดับที่	หน่วยงาน	งบประมาณที่ได้รับจัดสรร (ภาพรวม)	เบิกจ่ายตามเป้าหมาย ร้อยละ 73	หัก เบิกจ่ายตั้งแต่ วันที่ 1 ต.ค.59 - วันที่ 31 พ.ค.60	ยอดที่จะต้อง เบิกจ่ายเดือน มิ.ย.60	หักค่าใช้จ่ายประจำเดือน มิ.ย.60		คงเหลืองบประมาณที่ จะต้องเบิกจ่ายตาม เป้าหมายเดือน มิ.ย.60
						งบบุคลากร - ค่าตอบแทน พนักงานราชการ	เงินประกันสังคม + ค่าเช่าบ้าน	
		(1)	(2)	(3)	(4)	(5)	(6)	(7) = (4)-(5)-(6)
229	0700600240 สำนักงานปศุสัตว์จังหวัดพัทลุง	12,068,220.00	8,809,800.60	7,950,039.33	859,761	408,190.00	73,002.00	378,569.27
230	0700600241 สำนักงานปศุสัตว์จังหวัดปัตตานี	24,494,930.00	17,881,298.90	17,101,765.42	779,533	420,280.00	161,600.00	197,653.48
231	0700600242 สำนักงานปศุสัตว์จังหวัดยะลา	21,640,870.00	15,797,835.10	14,402,991.68	1,394,843	297,010.00	70,954.00	1,026,879.42
232	0700600243 สำนักงานปศุสัตว์จังหวัดนราธิวาส	36,497,960.00	26,643,510.80	25,503,554.99	1,139,956	994,440.00	206,562.00	(61,046.19)
233	0700600244 ด่านกักกันสัตว์ท่าเรือกรุงเทพ	5,471,640.00	3,994,297.20	3,026,431.89	967,865	143,825.00	5,701.00	818,339.31
234	0700600245 ด่านกักกันสัตว์ท่าอากาศยานดอนเมือง	1,935,760.00	1,413,104.80	1,126,245.45	286,859	22,570.00	750.00	263,539.35
235	0700600248 ด่านกักกันสัตว์สระบุรี	2,367,390.00	1,728,194.70	1,819,558.38	(91,363.68)	13,880.00	3,694.00	(108,937.68)
236	0700600250 ด่านกักกันสัตว์พระนครศรีอยุธยา	2,424,250.00	1,769,702.50	1,558,352.49	211,350	40,310.00	2,016.00	169,024.01
237	0700600251 ด่านกักกันสัตว์สุพรรณบุรี	7,565,556.00	5,522,855.88	5,345,986.17	176,870	62,390.00	2,734.00	111,745.7
238	0700600255 ด่านกักกันสัตว์อุตรธานี	2,730,530.00	1,993,286.90	1,678,809.05	314,478	54,285.00	2,672.00	257,520.85
239	0700600259 ด่านกักกันสัตว์ขอนแก่น	2,243,280.00	1,637,594.40	1,445,655.16	191,939	53,140.00	2,656.00	136,143.24
240	0700600260 ด่านกักกันสัตว์มหาสารคาม	2,631,600.00	1,921,068.00	1,743,113.17	177,955	51,690.00	2,677.00	123,587.83
241	0700600261 ด่านกักกันสัตว์ลำพูน	1,558,210.00	1,137,493.30	917,879.23	219,614	26,000.00	1,301.00	192,313.07
242	0700600262 ด่านกักกันสัตว์พิษณุโลก	7,083,780.00	5,171,159.40	5,343,716.02	(172,556.62)	75,985.00	3,422.00	(251,963.62)
243	0700600265 ด่านกักกันสัตว์นครสวรรค์	3,152,710.00	2,301,478.30	1,939,170.87	362,307	66,590.00	3,329.00	292,388.43
244	0700600267 ด่านกักกันสัตว์นครปฐม	2,066,442.00	1,508,502.66	1,242,574.46	265,928	44,212.57	2,211.00	219,504.63
245	0700600269 ด่านกักกันสัตว์ท่าอากาศยานนานาชาติสมุย	596,680.00	435,576.40	184,801.12	250,775	-	-	250,775.28
246	0700600270 ด่านกักกันสัตว์นครศรีธรรมราช	844,360.00	616,382.80	425,078.47	191,304	-	-	191,304.33
247	0700600272 สำนักตรวจสอบคุณภาพสินค้าปศุสัตว์	292,731,447.00	213,693,956.31	203,923,278.87	9,770,677	6,132,341.70	246,064.00	3,392,271.74
248	0700600273 ด่านกักกันสัตว์ท่าอากาศยานสุวรรณภูมิ	5,899,270.00	4,306,467.10	3,802,863.96	503,603	112,065.00	4,285.00	387,253.14
249	0700600274 ด่านกักกันสัตว์ฉะเชิงเทรา	6,734,540.00	4,916,214.20	4,628,172.57	288,042	25,390.00	1,270.00	261,381.63
250	0700600275 ศูนย์วิจัยและบำรุงพันธุ์สัตว์มหาสารคาม	8,136,251.00	5,939,463.23	5,275,459.10	664,004	175,730.00	8,787.00	479,487.13
251	0700600276 ศูนย์วิจัยและพัฒนาการปศุสัตว์ที่ 3	4,295,390.00	3,135,634.70	2,998,871.04	136,764	172,990.00	8,185.00	(44,411.34)

กรมปศุสัตว์

สรุปรายงานผลการใช้จ่ายงบประมาณรายจ่ายประจำปีงบประมาณ พ.ศ. 2560 (ณ วันที่ 31 พฤษภาคม 2560)



ลำดับที่	หน่วยงาน	งบประมาณที่ได้รับจัดสรร (ภาพรวม)	เบิกจ่ายตามเป้าหมาย ร้อยละ 73	หัก เบิกจ่ายตั้งแต่ วันที่ 1 ต.ค.59 - วันที่ 31 พ.ค.60	ยอดที่จะต้อง เบิกจ่ายเดือน มิ.ย.60	หักค่าใช้จ่ายประจำเดือน มิ.ย.60		คงเหลืองบประมาณที่ จะต้องเบิกจ่ายตาม เป้าหมายเดือน มิ.ย.60
						งบบุคลากร - ค่าตอบแทน พนักงานราชการ	เงินประกันสังคม + ค่าเช่าบ้าน	
		(1)	(2)	(3)	(4)	(5)	(6)	(7) = (4)-(5)-(6)
252	0700600277 สำนักงานปศุสัตว์จังหวัดบึงกาฬ	6,259,880.00	4,569,712.40	4,211,961.33	357,751	125,950.00	35,684.00	196,117.07
253	0700600278 กองความร่วมมือด้านการปศุสัตว์ระหว่างประเทศ	8,727,140.00	6,370,812.20	3,709,193.86	2,661,618	103,250.00	3,750.00	2,554,618.34
254	0700600279 ด้านกักกันสัตว์ลาดกระบัง	2,912,640.00	2,126,227.20	1,737,814.49	388,413	74,185.00	2,855.00	311,372.71
255	0700600280 ด้านกักกันสัตว์ยโสธร	2,256,380.00	1,647,157.40	1,511,522.23	135,635	66,425.00	3,320.00	65,890.17
256	0700600281 ศูนย์ฝึกอบรมและถ่ายทอดเทคโนโลยีชีวภาพการปศุสัตว์	14,784,270.00	10,792,517.10	11,735,033.36	(942,516.26)	252,790.00	11,471.00	(1,206,777.26)
257	0700600282 ศูนย์วิจัยการผสมเทียมและเทคโนโลยีชีวภาพอุบลราชธานี	10,288,770.00	7,510,802.10	6,924,392.74	586,409	392,220.00	16,475.00	177,714.36
258	0700600283 กองสารวัตรและกักกัน	30,867,150.00	22,533,019.50	16,393,507.02	6,139,512	559,715.00	25,509.00	5,554,288.48
259	0700600284 กองงานพระราชดำริและกิจกรรมพิเศษ	16,222,170.00	11,842,184.10	8,426,033.83	3,416,150	267,000.00	23,084.00	3,126,066.27
260	0700600285 ศูนย์พัฒนาปศุสัตว์ตามพระราชดำริ อำเภอด่านซ้าย จังห	5,799,820.00	4,233,868.60	4,146,716.13	87,152	275,440.00	12,322.00	(200,609.53)
261	0700600286 ศูนย์วิจัยและพัฒนามาตรฐานอาหารสัตว์เคี้ยวเอื้อง	14,048,968.00	10,255,746.64	8,464,613.50	1,791,133	144,090.00	6,527.00	1,640,516.14
262	0700600287 กองควบคุมอาหารและยาสัตว์	28,080,839.00	20,499,012.47	14,430,185.23	6,068,827	498,238.00	48,849.00	5,521,740.24
263	0700600288 ศูนย์วิจัยและพัฒนาอาหารสัตว์สุพรรณบุรี	5,980,110.00	4,365,480.30	4,180,911.56	184,569	253,800.00	11,547.00	(80,778.26)
264	0700600289 ศูนย์วิจัยและพัฒนาการสัตวแพทย์ภาคตะวันออกเฉียงเหนือ (ตอนล่าง)	33,577,146.00	24,511,316.58	26,446,383.23	(1,935,066.65)	727,095.00	27,063.00	(2,689,224.65)
265	0700600290 ศูนย์วิจัยและพัฒนาการสัตวแพทย์ภาคใต้ ตอนล่าง	2,549,250.00	1,860,952.50	1,865,561.95	(4,609.45)			(4,609.45)
266	0700600291 ศูนย์วิจัยและพัฒนาการสัตวแพทย์ภาคเหนือ (ตอนล่าง)	27,737,889.00	20,248,658.97	20,759,281.84	(510,622.87)	733,775.00	26,422.00	(1,270,819.87)
267	0700600292 ศูนย์วิจัยและพัฒนาการสัตวแพทย์ภาคตะวันตก	28,305,701.00	20,663,161.73	20,389,980.89	273,181	683,328.55	26,105.00	(436,252.7100)
268	0700600293 ด้านกักกันสัตว์ชัยนาท	797,124.00	581,900.52	537,005.09	44,895	-	-	44,895
269	0700600294 สถานีทดสอบสมรรถภาพและฝึกสัตว์พ่อน้ำจืดผสมเทียมสระบุรี	2,287,698.00	1,670,019.54	1,079,574.80	590,445	57,165.00	2,721.00	530,558.74
270	0700600295 สถานีทดสอบสมรรถภาพและฝึกสัตว์พ่อน้ำจืดผสมเทียมขอนแก่น	603,808.00	440,779.84	293,468.00	147,312	62,480.00	2,832.00	81,999.84
271	0700600296 สถานีทดสอบสมรรถภาพและฝึกสัตว์พ่อน้ำจืดผสมเทียมเชียงใหม่	601,330.00	438,970.90	294,957.43	144,013	31,420.00	1,398.00	111,195.47
272	0700600297 สถานีทดสอบสมรรถภาพและฝึกสัตว์พ่อน้ำจืดผสมเทียมราชบุรี	1,390,080.00	1,014,758.40	838,297.17	176,461	52,640.00	2,250.00	121,571.23