



# บันทึกข้อความ

งานช่วยจัดบริหาร
เลขที่ 323
วันที่ 5 กุมภาพันธ์ 2558
เวลา 13.33 น.
..... 1

ส่วนราชการ ฝ่ายงบประมาณ กองคลัง 1645

ที่ กษ 0603/577 วันที่ 5 กุมภาพันธ์ 2558

เรื่อง รายงานผลการใช้จ่ายเงินงบประมาณรายจ่ายประจำปี 2558

เรียน อปส. ผ่าน รอช. วีรชาติฯ รอช. ดิเมศฯ รักษาการแทน รอช. วีรชาติฯ

กองคลัง ได้ตรวจสอบรายงานสถานะการเบิกจ่ายเงินในระบบ GFMS ณ วันที่ 31 มกราคม 2558 พร้อมทั้ง ขอรายงานสรุปผลการใช้จ่ายเงินประจำปี 2558 (ตั้งแต่วันที่ 1 ต.ค. 57 - 31 ม.ค. 58) ดังนี้ (หน่วย : ล้านบาท)

	รายจ่ายประจำ	รายจ่ายลงทุน	รวม
ได้รับงบประมาณ ตาม พรบ.	5,261.4461	237.7255	5,499.1716
บวก ได้รับงบประมาณเบิกแทนฯ	1.7842		1.7842
หัก/บวก โอนเปลี่ยนแปลงฯ	6.1185	(6.1185)	0.0000
สรุปงบประมาณคงเหลือ	5,269.3488	231.6070	5,500.9558
ยอดเบิกจ่าย+ผูกพัน	<u>1,564.9982/(29.70%)</u>	<u>208.6397/(90.08%)</u>	<u>1,773.6379/(32.24%)</u>
- เบิกจ่าย	1,500.4234 (28.52%)	63.0263/(21.98%)	1,563.4497 (28.42%)
- ก่อหนี้ผูกพัน	64.5748 (1.23%)	145.6134/(67.39%)	210.1882 (3.82%)
เงินประจำงวดคงเหลือตาม พรบ.	<u>3,704.3506/(70.30%)</u>	<u>22.9673/(9.92%)</u>	<u>3,727.3179/(67.76%)</u>

ทั้งนี้ กรม. ได้มีมติ เมื่อวันที่ 2 กันยายน 2557 กำหนดเป้าหมายการเบิกจ่ายเงินงบประมาณรายจ่ายประจำปีงบประมาณ พ.ศ. 2558 ไตรมาสที่ 2 ณ สิ้นเดือนมีนาคม 2558 ดังนี้

- ภาพรวมทุกงบรายจ่ายให้ได้ร้อยละ 55.00
- งบรายจ่ายลงทุน ให้ได้ร้อยละ 55.00


จากการสรุปผลการใช้จ่ายเงินงบประมาณภาพรวมทุกงบรายจ่าย ของกรมปศุสัตว์ ณ วันที่ 31 มกราคม 2558 สามารถเบิกจ่ายเงินได้เป็นจำนวน 1,563.4497 ล้านบาท คิดเป็นร้อยละ 28.42 ของงบประมาณตาม พรบ. หรือคิดเป็นร้อยละ 48.54 ของเงินประจำงวดที่ได้รับจัดสรร และก่อหนี้ผูกพันแล้วแต่ยังไม่ได้เบิกจ่าย เป็นจำนวน 210.1882 ล้านบาท คิดเป็นร้อยละ 3.82 ของงบประมาณตาม พรบ. ผลการเบิกจ่ายต่ำกว่าแผนเป็นจำนวน 1,462.076 ล้านบาท คิดเป็นร้อยละ 26.58 และขอสรุปการจัดลำดับการเบิกจ่ายเงินของหน่วยงานในสังกัดกรมปศุสัตว์ ตามงบประมาณที่ได้รับจัดสรรตามแผนไตรมาสที่ 1 และ 2 ดังนี้

1. หน่วยงานที่เบิกจ่ายได้ตามมติ กรม. ร้อยละ 55.00 มีจำนวน 11 หน่วยงาน
  - ด่านกักสัตว์อุตรดิตถ์ เบิกจ่ายสะสมได้ร้อยละ 74.13
2. หน่วยงานที่เบิกจ่ายน้อยกว่ามติ กรม. ที่กำหนด มีจำนวน 253 หน่วยงาน
  - ศูนย์เทคโนโลยีสารสนเทศและการสื่อสาร เบิกจ่ายสะสมได้ร้อยละ 1.67

/จึงเรียนมา.....

จึงเรียนมาเพื่อโปรดทราบ ทั้งนี้ กองคลังจะได้ดำเนินการสำเนารายงานฯ ดังนี้


1. นำเรียนท่าน อ.ปส. และ ร.อธ. ที่กำกับดูแลหน่วยงานที่รับผิดชอบเพื่อติดตามและเร่งรัดการใช้จ่ายเงินงบประมาณรายจ่ายประจำปีงบประมาณ พ.ศ. 2558 ให้เป็นไปตามแผนการใช้จ่ายเงินที่กำหนด
2. คณะทำงานติดตามเร่งรัดการใช้จ่ายเงินงบประมาณประจำปี พ.ศ. 2558 เร่งรัดติดตามการใช้จ่ายเงินงบประมาณรายจ่ายประจำปีงบประมาณ พ.ศ. 2558 ของแต่ละหน่วยงานให้เป็นไปตามแผนที่กำหนด
3. ขออนุญาต นำขึ้นเว็บไซต์เพื่อแจ้งหน่วยงานในสังกัดกรมปศุสัตว์ทราบ และเร่งรัดติดตามการใช้จ่ายเงิน ต่อไป

  
5 ก.พ. 58


(นางสาววันทนา ขรรชยยศ)  
เจ้าพนักงานการเงินและบัญชีชำนาญงาน  
รักษาการหัวหน้าฝ่ายงบประมาณ

  
6 ก.พ. 58

(นางเย็นจิต ทองรงค์)  
ผู้อำนวยการกองคลัง

ทท  
เห็นชอบความ  
อนุญาต ②  
③  


(นางวิมลพร ธิติศักดิ์)  
รองอธิบดี รักษาการตามตำแหน่ง  
อธิบดีกรมปศุสัตว์  
11 ก.พ. 2558

เสนอ ฝ่ายงบประมาณ  
  
12 ก.พ. 58

กรมปศุสัตว์

สรุปงบประมาณรายจ่ายประจำปีงบประมาณ พ.ศ. 2558

(หน่วย : ล้านบาท)

รายการ	รายจ่ายประจำ	%	รายจ่ายลงทุน	%	รวมทั้งสิ้น	ร้อยละของการดำเนินงาน	
						ตาม พรบ.	ตามเงินประจำงวด
1. งบประมาณตาม พรบ.	5,261.4461		237.7255		5,499.1716		
2. ได้รับอนุมัติเงินประจำงวด	2,989.2152	56.81	237.7255	100.00	3,226.9407		
3. บวก ได้รับงบประมาณเบิกแทนกัน	1.7842		0.0000		1.7842		
4. หัก โอนงบประมาณให้หน่วยงานอื่นเบิกแทน	0.0000	0.00	0.0000	0.00	0.0000		
5. โอนเปลี่ยนแปลงระหว่างงบรายจ่าย (+/-)	6.1185		(6.1185)		0.0000		
6. งบประมาณคงเหลือ (1) + (3) - (4)+/(5)	5,269.3488	100.15	231.6070	97.43	5,500.9558	100.03	
7. เบิกจ่ายสะสม ณ วันที่ 31 มกราคม 2558	1,500.4234	28.52	63.0263	26.51	1,563.4497	28.42	48.45
8. งบประมาณคงเหลือหลังเบิกจ่าย (6) - (7)	3,768.9254	71.63	168.5807	70.91	3,937.5061		
9. ก่อหนี้ผูกพันในระบบ GFMS (PO)	64.5748	1.23	145.6134	61.25	210.1882	3.82	6.51
10. งบประมาณคงเหลือหลังก่อหนี้ผูกพัน (8) - (9)	3,704.3506	70.41	22.9673	9.66	3,727.3179		
11. กันสำรองฯ (เงินกันเหลือปีไม่มีหนี้ฯ)	0	0.00	0	0.00	0		
12. งบประมาณคงเหลือ (10) - (11)	3,704.3506	70.30	22.9673	9.92	3,727.3179	67.76	45.04

กรมปศุสัตว์

สรุปการจัดลำดับผลการเบิกจ่ายเงินงบประมาณรายจ่ายประจำปีงบประมาณ พ.ศ. 2558 (ตั้งแต่ 1 ตุลาคม 2557 - 31 มกราคม 2558)

มติ ครม. เมื่อวันที่ 2 กันยายน 2557 เบิกจ่ายสะสมไตรมาสที่ 2 (สิ้นเดือนมีนาคม 2558) ให้ได้ร้อยละ 55.00

ลำดับที่	ศูนย์ต้นทุน	หน่วยงาน	ได้รับงบประมาณ (ทั้งปี)	ได้รับอนุมัติเงิน ประจำงวดตามแผน ไตรมาสที่ 1 และ 2	ร้อยละ 55	เบิกจ่ายตั้งแต่ 1 ต.ค. - 31 ม.ค.58		ยอดที่จะต้องเบิกจ่าย ในเดือน มี.ค.58 ให้ได้ร้อยละ 55	
						(บาท)	(%) ของ งบประมาณ	(บาท)	(%)
		<b>รวมทั้งสิ้น</b>	<b>5,500,955,800</b>	<b>3,220,822,200</b>	<b>1,760,305,856</b>	<b>1,563,449,740.88</b>	<b>28.42</b>	<b>1,462,075,949.12</b>	<b>26.58</b>
1	0700600119	ด่านกักสัตว์อุตรดิตถ์	1,180,480	1,358,360	649,264	875,038.50	74.13	(225,774.50)	(19.13)
2	0700600084	สถาบันวิจัยและบริการสุขภาพช้างแห่งชาติ	3,333,000	4,147,060	1,833,150	2,390,663.96	71.73	(557,513.96)	(16.73)
3	0700600114	ด่านกักสัตว์เลย	1,272,160	1,529,600	699,688	877,765.06	69.00	(178,077.06)	(14.00)
4	0700600282	ศูนย์วิจัยการผสมเทียมและเทคโนโลยีชีวภาพอุบลราชธานี	7,707,040	6,375,240	4,238,872	5,227,534.68	67.83	(988,662.68)	(12.83)
5	0700600251	ด่านกักสัตว์สุพรรณบุรี	2,960,220	3,314,140	1,628,121	1,787,755.67	60.39	(159,634.67)	(5.39)
6	0700600104	ด่านกักสัตว์ตราด	2,449,930	1,888,160	1,347,462	1,472,005.90	60.08	(124,544.40)	(5.08)
7	0700600093	ด่านกักสัตว์พิจิตร	1,960,970	1,687,040	1,078,534	1,173,398.42	59.84	(94,864.92)	(4.84)
8	0700600198	สำนักงานปศุสัตว์จังหวัดหนองคาย	6,070,650	3,996,670	3,338,858	3,414,249.05	56.24	(75,391.55)	(1.24)
9	0700600259	ด่านกักสัตว์ขอนแก่น	2,189,530	2,133,000	1,204,242	1,231,095.03	56.23	(26,853.53)	(1.23)
10	0700600153	ศูนย์วิจัยและพัฒนาการสัตวแพทย์ภาคตะวันออกเฉียงเหนือ (ตอนบน)	18,883,020	13,757,207	10,385,661	10,597,139.64	56.12	(211,478.64)	(1.12)
11	0700600121	ด่านกักสัตว์กาญจนบุรี	5,324,830	4,685,520	2,928,657	2,982,076.71	56.00	(53,420.21)	(1.00)
12	0700600280	ด่านกักสัตว์ยโสธร	1,912,780	1,721,060	1,052,029	1,048,535.72	54.82	3,493.28	0.18
13	0700600290	ศูนย์วิจัยและพัฒนาการสัตวแพทย์ภาคใต้ ตอนล่าง	1,228,180	1,363,740	675,499	661,614.28	53.87	13,884.72	1.13
14	0700600267	ด่านกักสัตว์นครปฐม	1,940,780	1,664,820	1,067,429	1,044,500.56	53.82	22,928.44	1.18
15	0700600094	ด่านกักสัตว์เพชรบูรณ์	2,684,560	2,233,900	1,476,508	1,442,924.20	53.75	33,583.80	1.25
16	0700600151	สำนักงานปศุสัตว์เขต 4	12,101,340	11,382,810	6,655,737	6,417,711.63	53.03	238,025.37	1.97
17	0700600080	สถานีพัฒนาอาหารสัตว์สตุล	4,209,700	2,790,020	2,315,335	2,127,671.73	50.54	187,663.27	4.46
18	0700600260	ด่านกักสัตว์มหาสารคาม	2,654,000	2,342,200	1,459,700	1,324,771.28	49.92	134,928.72	5.08
19	0700600058	สถานีพัฒนาอาหารสัตว์ยโสธร	3,911,360	2,605,700	2,151,248	1,952,266.65	49.91	198,981.35	5.09

กรมปศุสัตว์

สรุปการจัดลำดับผลการเบิกจ่ายเงินงบประมาณรายจ่ายประจำปีงบประมาณ พ.ศ. 2558 (ตั้งแต่ 1 ตุลาคม 2557 - 31 มกราคม 2558)

มติ ครม. เมื่อวันที่ 2 กันยายน 2557 เบิกจ่ายสะสมไตรมาสที่ 2 (สิ้นเดือนมีนาคม 2558) ให้ได้ร้อยละ 55.00

ลำดับที่	ศูนย์ต้นทุน	หน่วยงาน	ได้รับงบประมาณ (ทั้งปี)	ได้รับอนุมัติเงิน ประจำงวดตามแผน ไตรมาสที่ 1 และ 2	ร้อยละ 55	เบิกจ่ายตั้งแต่ 1 ต.ค. - 31 ม.ค.58		ยอดที่จะต้องเบิกจ่าย ในเดือน มี.ค.58 ให้ได้ร้อยละ 55	
						(บาท)	(%) ของ งบประมาณ	(บาท)	(%)
20	0700600248	ด่านกักสัตว์สระบุรี	1,683,800	1,461,540	926,090	831,744.90	49.40	94,345.10	5.60
21	0700600289	ศูนย์วิจัยและพัฒนาการสัตวแพทย์ภาคตะวันออกเฉียงเหนือ (ตอนล่าง)	22,518,380	24,570,999	12,385,109	10,985,373.25	48.78	1,399,735.75	6.22
22	0700600113	ด่านกักสัตว์นครพนม	2,119,170	1,786,360	1,165,544	1,032,913.48	48.74	132,630.02	6.26
23	0700600273	ด่านกักสัตว์สุพรรณภูมิ	2,724,310	3,424,920	1,498,371	1,317,319.68	48.35	181,050.82	6.65
24	0700600139	ศูนย์วิจัยการผสมเทียมและเทคโนโลยีชีวภาพราชบุรี	14,436,400	8,972,060	7,940,020	6,933,570.25	48.03	1,006,449.75	6.97
25	0700600144	ศูนย์วิจัยและพัฒนาการปศุสัตว์ เขต 1	3,063,472	1,609,492	1,684,910	1,467,083.90	47.89	217,825.70	7.11
26	0700600250	ด่านกักสัตว์พระนครศรีอยุธยา	2,001,860	1,573,800	1,101,023	946,870.61	47.30	154,152.39	7.70
27	0700600232	สำนักงานปศุสัตว์จังหวัดพังงา	4,665,000	2,918,940	2,565,750	2,199,709.90	47.15	366,040.10	7.85
28	0700600265	ด่านกักสัตว์นครสวรรค์	1,889,830	1,478,800	1,039,407	882,089.75	46.68	157,316.75	8.32
29	0700600122	ด่านกักสัตว์ราชบุรี	1,882,760	1,536,160	1,035,518	878,000.35	46.63	157,517.65	8.37
30	0700600161	ศูนย์วิจัยและพัฒนาการปศุสัตว์ เขต 7	2,796,632	1,502,862	1,538,148	1,273,837.77	45.55	264,309.83	9.45
31	0700600067	สถานีพัฒนาอาหารสัตว์นครพนม	3,124,440	1,983,460	1,718,442	1,423,001.97	45.54	295,440.03	9.46
32	0700600278	กองความร่วมมือด้านการปศุสัตว์ระหว่างประเทศ	7,360,200	4,812,382	4,048,110	3,329,371.13	45.23	718,738.87	9.77
33	0700600138	ศูนย์วิจัยการผสมเทียมและเทคโนโลยีชีวภาพพิษณุโลก	10,521,300	7,157,880	5,786,715	4,617,003.21	43.88	1,169,711.79	11.12
34	0700600203	สำนักงานปศุสัตว์จังหวัดนครพนม	8,260,400	5,178,840	4,543,220	3,624,526.56	43.88	918,693.44	11.12
35	0700600108	ด่านกักสัตว์บุรีรัมย์	2,738,620	2,790,100	1,506,241	1,200,842.14	43.85	305,398.86	11.15
36	0700600128	ศูนย์ผลิตน้ำเชื้อแช่แข็งพ่อพันธุ์สุภาพกลาง	7,247,270	3,970,360	3,985,999	3,127,458.79	43.15	858,539.71	11.85
37	0700600085	ด่านกักสัตว์ลพบุรี	2,616,940	2,025,000	1,439,317	1,123,155.39	42.92	316,161.61	12.08
38	0700600107	ด่านกักสัตว์สระแก้ว	9,464,780	6,500,030	5,205,629	4,049,596.29	42.79	1,156,032.71	12.21
39	0700600071	สถานีพัฒนาอาหารสัตว์สุโขทัย	3,296,700	1,856,340	1,813,185	1,408,328.19	42.72	404,856.81	12.28

กรมปศุสัตว์

สรุปการจัดลำดับผลการเบิกจ่ายเงินงบประมาณรายจ่ายประจำปีงบประมาณ พ.ศ. 2558 (ตั้งแต่ 1 ตุลาคม 2557 - 31 มกราคม 2558)

มติ ครม. เมื่อวันที่ 2 กันยายน 2557 เบิกจ่ายสะสมไตรมาสที่ 2 (สิ้นเดือนมีนาคม 2558) ให้ได้ร้อยละ 55.00

ลำดับที่	ศูนย์ต้นทุน	หน่วยงาน	ได้รับงบประมาณ (ทั้งปี)	ได้รับอนุมัติเงิน ประจำงวดตามแผน ไตรมาสที่ 1 และ 2	ร้อยละ 55	เบิกจ่ายตั้งแต่ 1 ต.ค. - 31 ม.ค.58		ยอดที่จะต้องเบิกจ่าย ในเดือน มี.ค.58 ให้ได้ร้อยละ 55	
						(บาท)	(%) ของ งบประมาณ	(บาท)	(%)
40	0700600057	สถานีพัฒนาอาหารสัตว์บุรีรัมย์	4,293,500	2,625,320	2,361,425	1,831,628.68	42.66	529,796.32	12.34
41	0700600061	สถานีพัฒนาอาหารสัตว์อุตรธานี	2,102,200	1,145,940	1,156,210	894,822.00	42.57	261,388.00	12.43
42	0700600016	ศูนย์วิจัยและพัฒนาผลิตภัณฑ์นมเชียงใหม่	5,263,610	3,226,260	2,894,986	2,239,993.76	42.56	654,991.74	12.44
43	0700600230	สำนักงานปศุสัตว์จังหวัดนครศรีธรรมราช	15,515,530	8,841,050	8,533,542	6,591,642.39	42.48	1,941,899.11	12.52
44	0700600018	ศูนย์วิจัยและบำรุงพันธุ์สัตว์ห้วยขวาง	11,477,670	6,020,400	6,312,719	4,874,014.84	42.47	1,438,703.66	12.53
45	0700600081	สถานีพัฒนาอาหารสัตว์ศรีนคร	2,587,820	1,347,940	1,423,301	1,098,165.35	42.44	325,135.65	12.56
46	0700500154	สำนักงานปศุสัตว์เขต 5	12,757,660	12,258,250	7,016,713	5,413,712.10	42.43	1,603,000.90	12.57
47	0700600070	สถานีพัฒนาอาหารสัตว์แพร่	2,323,600	1,326,880	1,277,980	978,276.72	42.10	299,703.28	12.90
48	0700600115	ด่านกักสัตว์ลำปาง	2,778,540	2,418,600	1,528,197	1,162,137.21	41.83	366,059.79	13.17
49	0700600005	กองคลัง	5,664,350	3,598,908	3,115,393	2,362,468.87	41.71	752,923.63	13.29
50	0700600103	ด่านกักสัตว์จันทบุรี	2,545,060	1,649,500	1,399,783	1,060,793.64	41.68	338,989.36	13.32
51	0700600079	ศูนย์วิจัยและพัฒนาอาหารสัตว์นราธิวาส	2,724,600	1,816,280	1,498,530	1,131,589.71	41.53	366,940.29	13.47
52	0700600056	ศูนย์วิจัยและพัฒนาอาหารสัตว์นครราชสีมา	10,184,040	5,750,320	5,601,222	4,227,038.72	41.51	1,374,183.28	13.49
53	0700600147	ศูนย์วิจัยและพัฒนาการสัตวแพทย์ภาคตะวันออกเฉียงเหนือ	34,450,940	27,792,775	18,948,017	14,280,903.77	41.45	4,667,113.23	13.55
54	0700600242	สำนักงานปศุสัตว์จังหวัดยะลา	13,586,780	10,243,017	7,472,729	5,615,890.31	41.33	1,856,838.69	13.67
55	0700600092	ด่านกักสัตว์ตาก	3,632,840	2,172,580	1,998,062	1,498,962.36	41.26	499,099.64	13.74
56	0700600281	ศูนย์พัฒนาบุคลากรด้านเทคโนโลยีการปศุสัตว์	8,769,730	4,956,740	4,823,352	3,609,840.82	41.16	1,213,510.68	13.84
57	0700600292	ศูนย์วิจัยและพัฒนาการสัตวแพทย์ภาคตะวันตก	24,124,440	18,060,844	13,268,442	9,909,540.14	41.08	3,358,901.86	13.92
58	0700600064	สถานีพัฒนาอาหารสัตว์มหาสารคาม	4,869,580	2,669,120	2,678,269	1,996,862.87	41.01	681,406.13	13.99
59	0700600037	ศูนย์วิจัยและบำรุงพันธุ์สัตว์เชียงใหม่	15,921,930	9,240,140	8,757,062	6,493,262.18	40.78	2,263,799.32	14.22

กรมปศุสัตว์

สรุปการจัดลำดับผลการเบิกจ่ายเงินงบประมาณรายจ่ายประจำปีงบประมาณ พ.ศ. 2558 (ตั้งแต่ 1 ตุลาคม 2557 - 31 มกราคม 2558)

มติ ครม. เมื่อวันที่ 2 กันยายน 2557 เบิกจ่ายสะสมไตรมาสที่ 2 (สิ้นเดือนมีนาคม 2558) ให้ได้ร้อยละ 55.00

ลำดับที่	ศูนย์ต้นทุน	หน่วยงาน	ได้รับงบประมาณ (ทั้งปี)	ได้รับอนุมัติเงิน ประจำงวดตามแผน ไตรมาสที่ 1 และ 2	ร้อยละ 55	เบิกจ่ายตั้งแต่ 1 ต.ค. - 31 ม.ค.58		ยอดที่จะต้องเบิกจ่าย ในเดือน มี.ค.58 ให้ได้ร้อยละ 55	
						(บาท)	(%) ของ งบประมาณ	(บาท)	(%)
60	0700600169	สำนักงานปศุสัตว์จังหวัดสมุทรปราการ	3,481,390	1,950,330	1,914,765	1,417,335.32	40.71	497,429.18	14.29
61	0700600055	ศูนย์วิจัยและพัฒนาอาหารสัตว์สระแก้ว	4,497,600	2,447,630	2,473,680	1,815,444.26	40.36	658,235.74	14.64
62	0700600145	สำนักงานปศุสัตว์เขต 2	10,702,820	7,914,890	5,886,551	4,319,203.67	40.36	1,567,347.33	14.64
63	0700600276	ศูนย์วิจัยและพัฒนาการปศุสัตว์ เขต 3	3,693,192	2,067,762	2,031,256	1,484,213.13	40.19	547,042.47	14.81
64	0700600241	สำนักงานปศุสัตว์จังหวัดปัตตานี	14,099,020	11,226,280	7,754,461	5,646,598.46	40.05	2,107,862.54	14.95
65	0700600286	ศูนย์วิจัยและพัฒนาอาหารสัตว์ขอนแก่น	6,267,660	3,347,900	3,447,213	2,489,427.57	39.72	957,785.43	15.28
66	0700600062	สถานีพัฒนาอาหารสัตว์เลย	2,698,180	1,481,280	1,483,999	1,069,935.87	39.65	414,063.13	15.35
67	0700600078	สถานีพัฒนาอาหารสัตว์ชุมพร	2,710,060	1,477,140	1,490,533	1,069,720.15	39.47	420,812.85	15.53
68	0700600237	สำนักงานปศุสัตว์จังหวัดสงขลา	14,854,400	9,628,780	8,169,920	5,844,106.75	39.34	2,325,813.25	15.66
69	0700600072	สถานีพัฒนาอาหารสัตว์พิจิตร	4,490,360	2,704,280	2,469,698	1,765,887.15	39.33	703,810.85	15.67
70	0700600116	ด่านกักสัตว์แพร่	2,066,050	1,559,760	1,136,328	812,295.00	39.32	324,032.50	15.68
71	0700600291	ศูนย์วิจัยและพัฒนาการสัตวแพทย์ภาคเหนือ (ตอนล่าง)	21,424,360	15,058,863	11,783,398	8,418,367.81	39.29	3,365,030.19	15.71
72	0700600209	สำนักงานปศุสัตว์จังหวัดแพร่	5,725,520	3,294,200	3,149,036	2,247,724.09	39.26	901,311.91	15.74
73	0700600029	ศูนย์วิจัยและบำรุงพันธุ์สัตว์สุรินทร์	6,640,520	3,657,400	3,652,286	2,605,483.41	39.24	1,046,802.59	15.76
74	0700600210	สำนักงานปศุสัตว์จังหวัดน่าน	9,596,580	5,523,230	5,278,119	3,760,747.38	39.19	1,517,371.62	15.81
75	0700600223	สำนักงานปศุสัตว์จังหวัดกาญจนบุรี	11,863,040	7,005,706	6,524,672	4,646,129.47	39.16	1,878,542.53	15.84
76	0700600279	ด่านกักสัตว์สถานีบรรจุและแยกสินค้ากล่องลาดกระบัง	1,814,960	1,742,900	998,228	710,642.04	39.15	287,585.96	15.85
77	0700600118	ด่านกักสัตว์เขียงราย	4,080,010	3,450,180	2,244,006	1,592,505.04	39.03	651,500.46	15.97
78	0700600131	ศูนย์ผลิตน้ำเชื้อสุกรราชบุรี	1,860,770	1,023,340	1,023,424	724,999.64	38.96	298,423.86	16.04
79	0700600214	สำนักงานปศุสัตว์จังหวัดนครสวรรค์	13,850,450	7,756,420	7,617,748	5,391,191.87	38.92	2,226,555.63	16.08

กรมปศุสัตว์

สรุปการจัดลำดับผลการเบิกจ่ายเงินงบประมาณรายจ่ายประจำปีงบประมาณ พ.ศ. 2558 (ตั้งแต่ 1 ตุลาคม 2557 - 31 มกราคม 2558)

มติ ครม. เมื่อวันที่ 2 กันยายน 2557 เบิกจ่ายสะสมไตรมาสที่ 2 (สิ้นเดือนมีนาคม 2558) ให้ได้ร้อยละ 55.00

ลำดับที่	ศูนย์ต้นทุน	หน่วยงาน	ได้รับงบประมาณ (ทั้งปี)	ได้รับอนุมัติเงิน ประจำงวดตามแผน ไตรมาสที่ 1 และ 2	ร้อยละ 55	เบิกจ่ายตั้งแต่ 1 ต.ค. - 31 ม.ค.58		ยอดที่จะต้องเบิกจ่าย ในเดือน มี.ค.58 ให้ได้ร้อยละ 55	
						(บาท)	(%) ของ งบประมาณ	(บาท)	(%)
80	0700600066	สถานีพัฒนาอาหารสัตว์สกลนคร	4,264,860	2,381,880	2,345,673	1,657,917.71	38.87	687,755.29	16.13
81	0700600235	สำนักงานปศุสัตว์จังหวัดระนอง	3,130,640	1,814,070	1,721,852	1,216,961.44	38.87	504,890.56	16.13
82	0700600255	ด่านกักสัตว์อุตรธานี	2,863,430	2,358,540	1,574,887	1,112,314.56	38.85	462,571.94	16.15
83	0700600073	สถานีพัฒนาอาหารสัตว์เพชรบูรณ์	4,453,840	2,456,260	2,449,612	1,729,202.10	38.82	720,409.90	16.18
84	0700600160	สำนักงานปศุสัตว์เขต 7	15,170,720	13,213,950	8,343,896	5,887,272.63	38.81	2,456,623.37	16.19
85	0700600001	กลุ่มพัฒนาระบบบริหาร	1,493,300	876,200	821,315	577,917.34	38.70	243,397.66	16.30
86	0700600155	ศูนย์วิจัยและพัฒนาการปศุสัตว์ เขต 5	4,307,478	2,409,858	2,369,113	1,666,291.32	38.68	702,821.58	16.32
87	0700600105	ด่านกักสัตว์ปราจีนบุรี	3,063,070	2,159,480	1,684,689	1,184,820.73	38.68	499,867.77	16.32
88	0700600090	ด่านกักสัตว์แม่ฮ่องสอน	3,594,660	2,197,720	1,977,063	1,388,856.93	38.64	588,206.07	16.36
89	0700600221	สำนักงานปศุสัตว์จังหวัดเพชรบูรณ์	11,318,490	6,736,370	6,225,170	4,371,878.35	38.63	1,853,291.15	16.37
90	0700600204	สำนักงานปศุสัตว์จังหวัดมุกดาหาร	8,931,330	5,607,540	4,912,232	3,435,460.15	38.47	1,476,771.35	16.53
91	0700600158	ศูนย์วิจัยและพัฒนาการปศุสัตว์ เขต 6	4,247,132	2,189,632	2,335,923	1,630,546.87	38.39	705,375.73	16.61
92	0700600185	สำนักงานปศุสัตว์จังหวัดสระแก้ว	14,468,350	9,045,860	7,957,593	5,545,712.60	38.33	2,411,879.90	16.67
93	0700600152	ศูนย์วิจัยและพัฒนาการปศุสัตว์ เขต 4	3,662,312	2,256,842	2,014,272	1,398,459.08	38.19	615,812.52	16.81
94	0700600110	ด่านกักสัตว์ศรีสะเกษ	1,446,670	821,840	795,669	550,891.87	38.08	244,776.63	16.92
95	0700600024	ศูนย์วิจัยและบำรุงพันธุ์สัตว์นครราชสีมา	15,068,300	8,733,620	8,287,565	5,719,509.31	37.96	2,568,055.69	17.04
96	0700600126	สำนักเทคโนโลยีชีวภัณฑ์สัตว์	1,427,700	734,360	785,235	541,860.37	37.95	243,374.63	17.05
97	0700600225	สำนักงานปศุสัตว์จังหวัดนครปฐม	13,604,610	7,891,080	7,482,536	5,149,632.45	37.85	2,332,903.05	17.15
98	0700600086	ด่านกักสัตว์นครราชสีมา	4,851,650	3,239,140	2,668,408	1,835,237.21	37.83	833,170.29	17.17
99	0700600013	กลุ่มตรวจสอบชีววัตถุสำหรับสัตว์	15,579,580	8,267,760	8,568,769	5,878,385.21	37.73	2,690,383.79	17.27



กรมปศุสัตว์

สรุปการจัดลำดับผลการเบิกจ่ายเงินงบประมาณรายจ่ายประจำปีงบประมาณ พ.ศ. 2558 (ตั้งแต่ 1 ตุลาคม 2557 - 31 มกราคม 2558)

มติ ครม. เมื่อวันที่ 2 กันยายน 2557 เบิกจ่ายสะสมไตรมาสที่ 2 (สิ้นเดือนมีนาคม 2558) ให้ได้ร้อยละ 55.00

ลำดับที่	ศูนย์ต้นทุน	หน่วยงาน	ได้รับงบประมาณ (ทั้งปี)	ได้รับอนุมัติเงิน ประจำงวดตามแผน ไตรมาสที่ 1 และ 2	ร้อยละ 55	เบิกจ่ายตั้งแต่ 1 ต.ค. - 31 ม.ค.58		ยอดที่จะต้องเบิกจ่าย ในเดือน มี.ค.58 ให้ได้ร้อยละ 55	
						(บาท)	(%) ของ งบประมาณ	(บาท)	(%)
100	0700600028	สถานีวิจัยทดสอบพันธุ์สัตว์เลย	4,881,000	2,900,860	2,684,550	1,831,671.22	37.53	852,878.78	17.47
101	0700600106	ด่านกักสัตว์นครนายก	3,674,560	2,729,340	2,021,008	1,373,203.17	37.37	647,804.83	17.63
102	0700600059	สถานีพัฒนาอาหารสัตว์ร้อยเอ็ด	3,701,600	2,050,400	2,035,880	1,383,279.01	37.37	652,600.99	17.63
103	0700600069	ศูนย์วิจัยและพัฒนาอาหารสัตว์ลำปาง	4,103,840	2,272,040	2,257,112	1,533,296.62	37.36	723,815.38	17.64
104	0700600099	ด่านกักสัตว์สงขลา	4,414,510	2,622,020	2,427,981	1,643,344.90	37.23	784,635.60	17.77
105	0700600065	สถานีพัฒนาอาหารสัตว์กาฬสินธุ์	2,696,980	1,508,240	1,483,339	1,002,976.17	37.19	480,362.83	17.81
106	0700600077	ศูนย์วิจัยและพัฒนาอาหารสัตว์สุราษฎร์ธานี	5,001,220	2,694,560	2,750,671	1,857,323.74	37.14	893,347.26	17.86
107	0700600288	สถานีพัฒนาอาหารสัตว์สุพรรณบุรี	6,223,660	3,100,900	3,423,013	2,309,013.97	37.10	1,113,999.03	17.90
108	0700600141	ศูนย์วิจัยการผสมเทียมและเทคโนโลยีชีวภาพสงขลา	15,542,780	12,287,780	8,548,529	5,765,570.77	37.09	2,782,958.23	17.91
109	0700600146	ศูนย์วิจัยและพัฒนาการปศุสัตว์ เขต 2	3,916,792	2,059,612	2,154,236	1,452,362.92	37.08	701,872.68	17.92
110	0700600156	ศูนย์วิจัยและพัฒนาการสัตวแพทย์ภาคเหนือ (ตอนบน)	15,844,760	10,971,361	8,714,618	5,874,556.15	37.08	2,840,061.85	17.92
111	0700600179	สำนักงานปศุสัตว์จังหวัดระยอง	7,501,760	4,141,040	4,125,968	2,770,889.98	36.94	1,355,078.02	18.06
112	0700600068	สถานีพัฒนาอาหารสัตว์มุกดาหาร	2,147,300	1,165,840	1,181,015	792,791.71	36.92	388,223.29	18.08
113	0700600236	สำนักงานปศุสัตว์จังหวัดชุมพร	8,041,790	4,518,680	4,422,985	2,968,073.21	36.91	1,454,911.29	18.09
114	0700600034	สถานีวิจัยทดสอบพันธุ์สัตว์อุดรธานี	2,626,840	1,436,100	1,444,762	968,493.55	36.87	476,268.45	18.13
115	0700600195	สำนักงานปศุสัตว์จังหวัดขอนแก่น	16,155,640	9,461,730	8,885,602	5,948,645.90	36.82	2,936,956.10	18.18
116	0700600109	ด่านกักสัตว์สุรินทร์	1,403,580	799,740	771,969	516,216.78	36.78	255,752.22	18.22
117	0700600040	สถานีวิจัยทดสอบพันธุ์สัตว์แม่ฮ่องสอน	5,270,100	2,835,800	2,898,555	1,930,634.69	36.63	967,920.31	18.37
118	0700600234	สำนักงานปศุสัตว์จังหวัดสุราษฎร์ธานี	11,548,600	6,565,380	6,351,730	4,223,537.08	36.57	2,128,192.92	18.43
119	0700600184	สำนักงานปศุสัตว์จังหวัดนครนายก	8,228,240	4,654,890	4,525,532	3,008,647.38	36.56	1,516,884.62	18.44

กรมปศุสัตว์

สรุปการจัดลำดับผลการเบิกจ่ายเงินงบประมาณรายจ่ายประจำปีงบประมาณ พ.ศ. 2558 (ตั้งแต่ 1 ตุลาคม 2557 - 31 มกราคม 2558)

มติ ครม. เมื่อวันที่ 2 กันยายน 2557 เบิกจ่ายสะสมไตรมาสที่ 2 (สิ้นเดือนมีนาคม 2558) ให้ได้ร้อยละ 55.00

ลำดับที่	ศูนย์ต้นทุน	หน่วยงาน	ได้รับงบประมาณ (ทั้งปี)	ได้รับอนุมัติเงิน ประจำงวดตามแผน ไตรมาสที่ 1 และ 2	ร้อยละ 55	เบิกจ่ายตั้งแต่ 1 ต.ค. - 31 ม.ค.58		ยอดที่จะต้องเบิกจ่าย ในเดือน มี.ค.58 ให้ได้ร้อยละ 55	
						(บาท)	(%) ของ งบประมาณ	(บาท)	(%)
120	0700600043	สถานีวิจัยทดสอบพันธุ์สัตว์พิษณุโลก	8,707,920	4,958,020	4,789,356	3,174,164.82	36.45	1,615,191.18	18.55
121	0700600164	ศูนย์วิจัยและพัฒนาการปศุสัตว์ เขต 8	4,774,758	2,559,928	2,626,117	1,738,155.04	36.40	887,961.86	18.60
122	0700600117	ด่านกักสัตว์น่าน	1,156,650	807,860	636,158	419,657.05	36.28	216,500.45	18.72
123	0700600045	สถานีวิจัยทดสอบพันธุ์สัตว์สุพรรณบุรี	7,701,860	3,992,840	4,236,023	2,787,622.01	36.19	1,448,400.99	18.81
124	0700600182	สำนักงานปศุสัตว์จังหวัดฉะเชิงเทรา	12,414,640	6,724,800	6,828,052	4,485,614.35	36.13	2,342,437.65	18.87
125	0700600075	สถานีพัฒนาอาหารสัตว์ประจวบคีรีขันธ์	4,492,420	2,440,460	2,470,831	1,622,515.40	36.12	848,315.60	18.88
126	0700600031	สถานีวิจัยทดสอบพันธุ์สัตว์ศรีสะเกษ	4,819,050	2,840,540	2,650,478	1,726,321.18	35.82	924,156.32	19.18
127	0700600192	สำนักงานปศุสัตว์จังหวัดชัยภูมิ	13,343,760	7,930,680	7,339,068	4,778,518.28	35.81	2,560,549.72	19.19
128	0700600132	ศูนย์วิจัยและพัฒนาเทคโนโลยีการย้ายฝากตัวอ่อน	8,634,580	4,672,860	4,749,019	3,071,514.35	35.57	1,677,504.65	19.43
129	0700600196	สำนักงานปศุสัตว์จังหวัดอุดรธานี	14,028,990	8,041,350	7,715,945	4,973,780.22	35.45	2,742,164.28	19.55
130	0700600191	สำนักงานปศุสัตว์จังหวัดยโสธร	8,872,470	5,048,240	4,879,859	3,142,276.46	35.42	1,737,582.04	19.58
131	0700600157	สำนักงานปศุสัตว์เขต 6	8,477,110	7,149,480	4,662,411	2,996,200.91	35.34	1,666,209.59	19.66
132	0700600004	กองการเจ้าหน้าที่	4,810,000	2,435,702	2,645,500	1,698,848.40	35.32	946,651.60	19.68
133	0700600135	ศูนย์วิจัยการผสมเทียมและเทคโนโลยีชีวภาพนครราชสีมา	9,148,700	4,995,550	5,031,785	3,224,686.69	35.25	1,807,098.31	19.75
134	0700600239	สำนักงานปศุสัตว์จังหวัดตรัง	5,626,880	3,145,190	3,094,784	1,980,086.85	35.19	1,114,697.15	19.81
135	0700600095	ด่านกักสัตว์เพชรบุรี	6,438,970	3,727,070	3,541,434	2,264,926.47	35.18	1,276,507.03	19.82
136	0700600275	สถานีวิจัยทดสอบพันธุ์สัตว์มหาสารคาม	9,785,830	6,036,580	5,382,207	3,441,411.58	35.17	1,940,794.92	19.83
137	0700600166	สำนักงานปศุสัตว์เขต 9	8,083,750	5,787,000	4,446,063	2,835,066.44	35.07	1,610,996.06	19.93
138	0700600020	สถานีวิจัยทดสอบพันธุ์สัตว์จันทบุรี	6,939,590	3,676,860	3,816,775	2,433,526.95	35.07	1,383,247.55	19.93
139	0700600226	สำนักงานปศุสัตว์จังหวัดสมุทรสาคร	2,927,760	1,670,570	1,610,268	1,026,394.54	35.06	583,873.46	19.94

กรมปศุสัตว์

สรุปการจัดลำดับผลการเบิกจ่ายเงินงบประมาณรายจ่ายประจำปีงบประมาณ พ.ศ. 2558 (ตั้งแต่ 1 ตุลาคม 2557 - 31 มกราคม 2558)

มติ ครม. เมื่อวันที่ 2 กันยายน 2557 เบิกจ่ายสะสมไตรมาสที่ 2 (สิ้นเดือนมีนาคม 2558) ให้ได้ร้อยละ 55.00

ลำดับที่	ศูนย์ต้นทาง	หน่วยงาน	ได้รับงบประมาณ (ทั้งปี)	ได้รับอนุมัติเงิน ประจำงวดตามแผน ไตรมาสที่ 1 และ 2	ร้อยละ 55	เบิกจ่ายตั้งแต่ 1 ต.ค. - 31 ม.ค.58		ยอดที่จะต้องเบิกจ่าย ในเดือน มี.ค.58 ให้ได้ร้อยละ 55	
						(บาท)	(%) ของ งบประมาณ	(บาท)	(%)
140	0700600098	ด่านกักสัตว์ชุมพร	5,820,160	3,034,380	3,201,088	2,039,118.87	35.04	1,161,969.13	19.96
141	0700600274	ด่านกักสัตว์จะเข้เชิงเทรา	5,920,380	3,618,100	3,256,209	2,072,423.61	35.00	1,183,785.39	20.00
142	0700600033	สถานีวิจัยทดสอบพันธุ์สัตว์อุบลราชธานี	10,302,600	6,103,800	5,666,430	3,596,943.22	34.91	2,069,486.78	20.09
143	0700600002	กลุ่มตรวจสอบภายใน	1,145,100	594,140	629,805	398,549.05	34.80	231,255.95	20.20
144	0700600216	สำนักงานปศุสัตว์จังหวัดกำแพงเพชร	11,381,990	6,407,690	6,260,095	3,951,582.21	34.72	2,308,512.29	20.28
145	0700600187	สำนักงานปศุสัตว์จังหวัดบุรีรัมย์	18,677,630	10,513,960	10,272,697	6,481,951.70	34.70	3,790,744.80	20.30
146	0700600227	สำนักงานปศุสัตว์จังหวัดสมุทรสงคราม	1,810,330	1,155,700	995,682	628,183.43	34.70	367,498.07	20.30
147	0700600011	ศูนย์อ้างอิงโรคปากและเท้าเปื่อยภาคเอเชียตะวันออกเฉียงใต้	6,324,500	4,543,600	3,478,475	2,191,078.01	34.64	1,287,396.99	20.36
148	0700600193	สำนักงานปศุสัตว์จังหวัดอำนาจเจริญ	7,102,390	4,008,280	3,906,315	2,453,689.54	34.55	1,452,624.96	20.45
149	0700600233	สำนักงานปศุสัตว์จังหวัดภูเก็ต	2,613,030	1,572,970	1,437,167	901,993.46	34.52	535,173.04	20.48
150	0700600049	ศูนย์วิจัยและบำรุงพันธุ์สัตว์ยะลา	9,724,520	6,017,380	5,348,486	3,348,831.95	34.44	1,999,654.05	20.56
151	0700600171	สำนักงานปศุสัตว์จังหวัดปทุมธานี	4,490,110	2,528,560	2,469,561	1,540,780.32	34.31	928,780.18	20.69
152	0700600172	สำนักงานปศุสัตว์จังหวัดพระนครศรีอยุธยา	6,139,320	3,516,070	3,376,626	2,088,727.36	34.02	1,287,898.64	20.98
153	0700600176	สำนักงานปศุสัตว์จังหวัดชัยนาท	7,959,150	4,379,550	4,377,533	2,703,523.43	33.97	1,674,009.07	21.03
154	0700600224	สำนักงานปศุสัตว์จังหวัดสุพรรณบุรี	13,356,660	7,336,472	7,346,163	4,522,717.44	33.86	2,823,445.56	21.14
155	0700600244	ด่านกักสัตว์กรุงเทพมหานครทางน้ำ	3,014,000	2,103,240	1,657,700	1,019,808.12	33.84	637,891.88	21.16
156	0700600051	สถานีวิจัยทดสอบพันธุ์สัตว์ตรัง	6,462,870	3,410,900	3,554,579	2,186,354.77	33.83	1,368,223.73	21.17
157	0700600082	สถานีพัฒนาอาหารสัตว์พัทลุง	3,418,260	1,777,040	1,880,043	1,156,314.40	33.83	723,728.60	21.17
158	0700600170	สำนักงานปศุสัตว์จังหวัดนนทบุรี	4,599,880	3,923,570	2,529,934	1,553,592.70	33.77	976,341.30	21.23

กรมปศุสัตว์

สรุปการจัดลำดับผลการเบิกจ่ายเงินงบประมาณรายจ่ายประจำปีงบประมาณ พ.ศ. 2558 (ตั้งแต่ 1 ตุลาคม 2557 - 31 มกราคม 2558)

มติ ครม. เมื่อวันที่ 2 กันยายน 2557 เบิกจ่ายสะสมไตรมาสที่ 2 (สิ้นเดือนมีนาคม 2558) ให้ได้ร้อยละ 55.00

ลำดับที่	ศูนย์ต้นทุน	หน่วยงาน	ได้รับงบประมาณ (ทั้งปี)	ได้รับอนุมัติเงิน ประจำงวดตามแผน ไตรมาสที่ 1 และ 2	ร้อยละ 55	เบิกจ่ายตั้งแต่ 1 ต.ค. - 31 ม.ค.58		ยอดที่จะต้องเบิกจ่าย ในเดือน มี.ค.58 ให้ได้ร้อยละ 55	
						(บาท)	(%) ของ งบประมาณ	(บาท)	(%)
159	0700600215	สำนักงานปศุสัตว์จังหวัดอุทัยธานี	8,819,730	5,137,550	4,850,852	2,971,688.38	33.69	1,879,163.12	21.31
160	0700600231	สำนักงานปศุสัตว์จังหวัดกระบี่	4,083,100	2,290,280	2,245,705	1,371,314.61	33.59	874,390.39	21.41
161	0700600201	สำนักงานปศุสัตว์จังหวัดกาฬสินธุ์	11,997,880	6,628,860	6,598,834	4,025,381.27	33.55	2,573,452.73	21.45
162	0700600111	ด่านกักสัตว์อุบลราชธานี	4,026,810	3,447,720	2,214,746	1,350,293.42	33.53	864,452.08	21.47
163	0700600199	สำนักงานปศุสัตว์จังหวัดมหาสารคาม	14,128,890	9,267,250	7,770,890	4,730,258.13	33.48	3,040,631.37	21.52
164	0700600054	ศูนย์วิจัยและพัฒนาอาหารสัตว์ชัยนาท	5,133,620	2,808,660	2,823,491	1,709,816.54	33.31	1,113,674.46	21.69
165	0700600285	ศูนย์พัฒนาปศุสัตว์ตามพระราชดำริ อำเภอคำชะอี จังหวัดเลย	4,536,560	2,306,760	2,495,108	1,506,083.19	33.20	989,024.81	21.80
166	0700600177	สำนักงานปศุสัตว์จังหวัดสระบุรี	10,604,260	5,970,780	5,832,343	3,520,045.67	33.19	2,312,297.33	21.81
167	0700600228	สำนักงานปศุสัตว์จังหวัดเพชรบุรี	11,761,230	6,474,470	6,468,677	3,894,000.40	33.11	2,574,676.10	21.89
168	0700600097	ด่านกักสัตว์ภูเก็ต	1,658,280	928,780	912,054	548,063.58	33.05	363,990.42	21.95
169	0700600134	ศูนย์วิจัยการผสมเทียมและเทคโนโลยีชีวภาพชลบุรี	7,826,630	4,058,880	4,304,647	2,582,553.52	33.00	1,722,092.98	22.00
170	0700600038	สถานีวิจัยทดสอบพันธุ์สัตว์แพร์	5,339,360	3,122,140	2,936,648	1,756,293.35	32.89	1,180,354.65	22.11
171	0700600030	สถานีวิจัยทดสอบพันธุ์สัตว์บุรีรัมย์	11,581,830	5,951,840	6,370,007	3,805,112.60	32.85	2,564,893.90	22.15
172	0700600178	สำนักงานปศุสัตว์จังหวัดชลบุรี	10,705,170	5,834,030	5,887,844	3,516,927.39	32.85	2,370,916.11	22.15
173	0700600181	สำนักงานปศุสัตว์จังหวัดตราด	4,606,600	2,536,390	2,533,630	1,513,343.18	32.85	1,020,286.82	22.15
174	0700600243	สำนักงานปศุสัตว์จังหวัดนราธิวาส	27,381,900	14,679,300	15,060,045	8,992,914.51	32.84	6,067,130.49	22.16
175	0700600174	สำนักงานปศุสัตว์จังหวัดลพบุรี	16,762,840	9,090,460	9,219,562	5,454,053.83	32.54	3,765,508.17	22.46
176	0700600219	สำนักงานปศุสัตว์จังหวัดพิษณุโลก	11,488,990	6,337,270	6,318,945	3,731,833.45	32.48	2,587,111.05	22.52
177	0700600096	ด่านกักสัตว์ประจวบคีรีขันธ์	3,811,290	2,251,440	2,096,210	1,237,670.01	32.47	858,539.49	22.53
178	0700600208	สำนักงานปศุสัตว์จังหวัดอุดรธานี	6,551,730	3,820,700	3,603,452	2,126,304.28	32.45	1,477,147.22	22.55

กรมปลัดัว

สรุปการจัดลำดับผลการเบิกจ่ายเงินงบประมาณรายจ่ายประจำปีงบประมาณ พ.ศ. 2558 (ตั้งแต่ 1 ตุลาคม 2557 - 31 มกราคม 2558)

มติ ครม. เมื่อวันที่ 2 กันยายน 2557 เบิกจ่ายสะสมไตรมาสที่ 2 (สิ้นเดือนมีนาคม 2558) ให้ได้ร้อยละ 55.00

ร.ร.	ศูนย์ต้นทุน	หน่วยงาน	ได้รับงบประมาณ (ทั้งปี)	ได้รับอนุมัติเงิน ประจำงวดตามแผน ไตรมาสที่ 1 และ 2	ร้อยละ 55	เบิกจ่ายตั้งแต่ 1 ต.ค. - 31 ม.ค.58		ยอดที่จะต้องเบิกจ่าย ในเดือน มี.ค.58 ให้ได้ร้อยละ 55	
						(บาท)	(%) ของ งบประมาณ	(บาท)	(%)
179	0700600200	สำนักงานปลัดัวจังหวัดร้อยเอ็ด	13,005,790	7,950,530	7,153,185	4,217,865.07	32.43	2,935,319.43	22.57
180	0700600213	สำนักงานปลัดัวจังหวัดแม่ฮ่องสอน	8,291,890	4,718,560	4,560,540	2,669,487.68	32.19	1,891,051.82	22.81
181	0700600217	สำนักงานปลัดัวจังหวัดตาก	14,844,010	8,147,800	8,164,206	4,764,132.81	32.09	3,400,072.69	22.91
182	0700600218	สำนักงานปลัดัวจังหวัดสุโขทัย	11,570,120	6,425,650	6,363,566	3,712,152.72	32.08	2,651,413.28	22.92
183	0700600140	ศูนย์วิจัยการผสมเทียมและเทคโนโลยีชีวภาพสุราษฎร์ธานี	9,819,320	5,044,240	5,400,626	3,148,905.80	32.07	2,251,720.20	22.93
184	0700600087	คานักปลัดัวหนองคาย	3,764,240	2,451,880	2,070,332	1,206,033.51	32.04	864,298.49	22.96
185	0700600089	คานักปลัดัวเชียงใหม่	4,580,410	2,108,940	2,519,226	1,466,868.26	32.02	1,052,357.24	22.98
186	0700600190	สำนักงานปลัดัวจังหวัดอุบลราชธานี	18,187,090	10,079,200	10,002,900	5,820,324.04	32.00	4,182,575.46	23.00
187	0700600129	ศูนย์ผลิตน้ำเชื้อพ่อโคพันธุ์โครงการหลวงอินทนนท์	5,760,280	3,102,600	3,168,154	1,840,906.84	31.96	1,327,247.16	23.04
188	0700600220	สำนักงานปลัดัวจังหวัดพิจิตร	10,673,570	5,842,080	5,870,464	3,393,034.85	31.79	2,477,428.65	23.21
189	0700600222	สำนักงานปลัดัวจังหวัดราชบุรี	12,338,470	6,711,500	6,786,159	3,904,450.54	31.64	2,881,707.96	23.36
190	0700600197	สำนักงานปลัดัวจังหวัดเลย	9,455,290	5,358,220	5,200,410	2,975,752.10	31.47	2,224,657.40	23.53
191	0700600168	สำนักงานปลัดัวกรุงเทพมหานคร	5,166,420	2,957,160	2,841,531	1,621,839.39	31.39	1,219,691.61	23.61
192	0700600188	สำนักงานปลัดัวจังหวัดสุรินทร์	11,273,020	6,382,950	6,200,161	3,531,088.25	31.32	2,669,072.75	23.68
193	0700600207	สำนักงานปลัดัวจังหวัดลำปาง	7,778,760	4,546,200	4,278,318	2,428,185.47	31.22	1,850,132.53	23.78
194	0700600262	คานักปลัดัวพิษณุโลก	4,284,690	2,539,480	2,356,580	1,333,816.85	31.13	1,022,762.65	23.87
195	0700600206	สำนักงานปลัดัวจังหวัดลำพูน	8,237,880	4,597,070	4,530,834	2,563,871.22	31.12	1,966,962.78	23.88
196	0700600212	สำนักงานปลัดัวจังหวัดเชียงราย	18,332,400	11,162,980	10,082,820	5,696,376.81	31.07	4,386,443.19	23.93
197	0700600027	สถานีวิจัยทดสอบพันธุ์สัตว์ชัยภูมิ	4,190,780	2,382,100	2,304,929	1,299,248.82	31.00	1,005,680.18	24.00
198	0700600042	สถานีวิจัยทดสอบพันธุ์สัตว์นครสวรรค์	12,592,880	6,666,260	6,926,084	3,898,925.41	30.96	3,027,158.59	24.04

กรมปศุสัตว์

สรุปการจัดลำดับผลการเบิกจ่ายเงินงบประมาณรายจ่ายประจำปีงบประมาณ พ.ศ. 2558 (ตั้งแต่ 1 ตุลาคม 2557 - 31 มกราคม 2558)

มติ ครม. เมื่อวันที่ 2 กันยายน 2557 เบิกจ่ายสะสมไตรมาสที่ 2 (สิ้นเดือนมีนาคม 2558) ให้ได้ร้อยละ 55.00

ลำดับที่	ศูนย์ต้นทุน	หน่วยงาน	ได้รับงบประมาณ (ทั้งปี)	ได้รับอนุมัติเงิน ประจำงวดตามแผน ไตรมาสที่ 1 และ 2	ร้อยละ 55	เบิกจ่ายตั้งแต่ 1 ต.ค. - 31 ม.ค.58		ยอดที่จะต้องเบิกจ่าย ในเดือน มี.ค.58 ให้ได้ร้อยละ 55	
						(บาท)	(%) ของ งบประมาณ	(บาท)	(%)
199	0700600173	สำนักงานปศุสัตว์จังหวัดอ่างทอง	10,767,690	5,730,200	5,922,230	3,326,027.03	30.89	2,596,202.47	24.11
200	0700600186	สำนักงานปศุสัตว์จังหวัดนครราชสีมา	22,392,010	12,906,360	12,315,606	6,900,138.66	30.82	5,415,466.84	24.18
201	0700600032	ศูนย์วิจัยและบำรุงพันธุ์สัตว์ท่าพระ	11,730,360	7,058,380	6,451,698	3,586,450.27	30.57	2,865,247.73	24.43
202	0700600035	สถานีวิจัยทดสอบพันธุ์สัตว์สกกลนคร	8,567,230	4,853,280	4,711,977	2,617,685.72	30.55	2,094,290.78	24.45
203	0700600101	ด่านกักสัตว์นราธิวาส	3,639,440	1,767,520	2,001,692	1,109,936.35	30.50	891,755.65	24.50
204	0700600039	สถานีวิจัยทดสอบพันธุ์สัตว์พะเยา	12,599,670	6,858,660	6,929,819	3,836,116.79	30.45	3,093,701.71	24.55
205	0700600025	สถานีวิจัยทดสอบพันธุ์สัตว์ปากช่อง	11,907,350	8,180,340	6,549,043	3,560,938.98	29.91	2,988,103.52	25.09
206	0700600019	ศูนย์วิจัยและบำรุงพันธุ์สัตว์กบินทร์บุรี	13,079,680	7,220,980	7,193,824	3,901,307.12	29.83	3,292,516.88	25.17
207	0700600202	สำนักงานปศุสัตว์จังหวัดสกลนคร	16,476,890	9,268,280	9,062,290	4,909,481.69	29.80	4,152,807.81	25.20
208	0700600137	ศูนย์วิจัยการผสมเทียมและเทคโนโลยีชีวภาพเชียงใหม่	8,612,700	4,513,100	4,736,985	2,565,887.39	29.79	2,171,097.61	25.21
209	0700600165	ศูนย์วิจัยและพัฒนาการสัตวแพทย์ภาคใต้	20,927,180	15,981,693	11,509,949	6,192,691.27	29.59	5,317,257.73	25.41
210	0700600175	สำนักงานปศุสัตว์จังหวัดสิงห์บุรี	6,535,210	3,962,422	3,594,366	1,930,154.17	29.53	1,664,211.33	25.47
211	0700600167	ศูนย์วิจัยและพัฒนาการปศุสัตว์ เขต 9	3,592,512	2,482,612	1,975,882	1,060,387.95	29.52	915,493.65	25.48
212	0700600000	กรมปศุสัตว์	2,386,838,640	1,452,265,153	1,312,761,252	700,660,043.06	29.36	612,101,208.94	25.64
213	0700600143	สำนักงานปศุสัตว์เขต 1	13,560,460	10,954,230	7,458,253	3,977,226.22	29.33	3,481,026.78	25.67
214	0700600047	สถานีวิจัยทดสอบพันธุ์สัตว์นครศรีธรรมราช	9,547,030	5,250,640	5,250,867	2,795,204.37	29.28	2,455,662.13	25.72
215	0700600261	ด่านกักสัตว์ลำพูน	929,370	771,540	511,154	271,761.88	29.24	239,391.62	25.76
216	0700600091	ด่านกักสัตว์กำแพงเพชร	5,091,550	3,217,420	2,800,353	1,477,103.46	29.01	1,323,249.04	25.99
217	0700600211	สำนักงานปศุสัตว์จังหวัดพะเยา	6,449,130	3,871,360	3,547,022	1,868,548.52	28.97	1,678,472.98	26.03
218	0700600183	สำนักงานปศุสัตว์จังหวัดปราจีนบุรี	7,541,450	4,140,060	4,147,798	2,184,181.73	28.96	1,963,615.77	26.04

กรมปศุสัตว์

สรุปการจัดลำดับผลการเบิกจ่ายเงินงบประมาณรายจ่ายประจำปีงบประมาณ พ.ศ. 2558 (ตั้งแต่ 1 ตุลาคม 2557 - 31 มกราคม 2558)

มติ ครม. เมื่อวันที่ 2 กันยายน 2557 เบิกจ่ายสะสมไตรมาสที่ 2 (สิ้นเดือนมีนาคม 2558) ให้ได้ร้อยละ 55.00

ลำดับที่	ศูนย์ต้นทุน	หน่วยงาน	ได้รับงบประมาณ (ทั้งปี)	ได้รับอนุมัติเงิน ประจำงวดตามแผน ไตรมาสที่ 1 และ 2	ร้อยละ 55	เบิกจ่ายตั้งแต่ 1 ต.ค. - 31 ม.ค.58		ยอดที่จะต้องเบิกจ่าย ในเดือน มี.ค.58 ให้ได้ร้อยละ 55	
						(บาท)	(%) ของ งบประมาณ	(บาท)	(%)
219	0700600100	ค่านักสัตว์สตูล	2,051,560	889,640	1,128,358	592,124.89	28.86	536,233.11	26.14
220	0700600130	ศูนย์ผลิตน้ำเชื้อแช่แข็งพ่อพันธุ์ภาคตะวันออกเฉียงเหนือ	7,586,840	5,529,260	4,172,762	2,179,314.80	28.72	1,993,447.20	26.28
221	0700600026	ศูนย์วิจัยและบำรุงพันธุ์สัตว์ลำพูนกลาง	17,165,410	10,345,580	9,440,976	4,904,856.03	28.57	4,536,119.47	26.43
222	0700600088	ค่านักสัตว์มุกดาหาร	3,428,950	1,911,140	1,885,923	975,513.34	28.45	910,409.16	26.55
223	0700600123	ค่านักสัตว์ระนอง	1,262,340	725,500	694,287	355,840.45	28.19	338,446.55	26.81
224	0700600050	สถานีวิจัยทดสอบพันธุ์สัตว์เทพา	10,293,560	6,847,540	5,661,458	2,881,292.28	27.99	2,780,165.72	27.01
225	0700600048	สถานีวิจัยทดสอบพันธุ์สัตว์กระบี่	7,113,710	3,650,980	3,912,541	1,990,726.48	27.98	1,921,814.02	27.02
226	0700600036	สถานีวิจัยทดสอบพันธุ์สัตว์นครพนม	3,139,780	1,655,680	1,726,879	878,378.64	27.98	848,500.36	27.02
227	0700600003	สำนักงานเลขานุการกรม	15,850,110	7,666,816	8,717,561	4,385,370.16	27.67	4,332,190.34	27.33
228	0700600041	ศูนย์วิจัยและบำรุงพันธุ์สัตว์ตาก	8,864,800	4,916,100	4,875,640	2,450,338.85	27.64	2,425,301.15	27.36
229	0700600163	สำนักงานปศุสัตว์เขต 8	9,268,890	7,442,440	5,097,890	2,527,575.65	27.27	2,570,313.85	27.73
230	0700600136	ศูนย์วิจัยการผสมเทียมและเทคโนโลยีชีวภาพขอนแก่น	12,905,620	7,909,700	7,098,091	3,507,605.27	27.18	3,590,485.73	27.82
231	0700600022	สถานีวิจัยทดสอบพันธุ์สัตว์สระแก้ว	12,233,950	6,963,420	6,728,673	3,248,605.02	26.55	3,480,067.48	28.45
232	0700600046	ศูนย์วิจัยและบำรุงพันธุ์สัตว์สุราษฎร์ธานี	16,018,760	9,369,500	8,810,318	4,230,602.53	26.41	4,579,715.47	28.59
233	0700600120	ค่านักสัตว์พะเยา	1,278,970	736,800	703,434	337,741.89	26.41	365,691.61	28.59
234	0700600044	ศูนย์วิจัยและบำรุงพันธุ์สัตว์หนองบัว	15,968,540	9,236,880	8,782,697	4,167,997.40	26.10	4,614,699.60	28.90
235	0700600023	สถานีวิจัยทดสอบพันธุ์สัตว์ปราจีนบุรี	5,228,430	2,938,940	2,875,637	1,359,511.73	26.00	1,516,124.77	29.00
236	0700600229	สำนักงานปศุสัตว์จังหวัดประจวบคีรีขันธ์	13,277,350	8,287,050	7,302,543	3,435,772.28	25.88	3,866,770.22	29.12
237	0700600010	สถาบันสุขภาพสัตว์แห่งชาติ	95,517,680	51,908,221	52,534,724	24,500,132.93	25.65	28,034,591.07	29.35
238	0700600189	สำนักงานปศุสัตว์จังหวัดศรีสะเกษ	20,399,670	14,038,670	11,219,819	5,204,386.65	25.51	6,015,431.85	29.49

กรมปศุสัตว์

สรุปการจัดลำดับผลการเบิกจ่ายเงินงบประมาณรายจ่ายประจำปีงบประมาณ พ.ศ. 2558 (ตั้งแต่ 1 ตุลาคม 2557 - 31 มกราคม 2558)

มติ ครม. เมื่อวันที่ 2 กันยายน 2557 เบิกจ่ายสะสมไตรมาสที่ 2 (สิ้นเดือนมีนาคม 2558) ให้ได้ร้อยละ 55.00

ลำดับที่	ศูนย์ต้นทุน	หน่วยงาน	ได้รับงบประมาณ (ทั้งปี)	ได้รับอนุมัติเงิน ประจำงวดตามแผน ไตรมาสที่ 1 และ 2	ร้อยละ 55	เบิกจ่ายตั้งแต่ 1 ต.ค. - 31 ม.ค.58		ยอดที่จะต้องเบิกจ่าย ในเดือน มี.ค.58 ให้ได้ร้อยละ 55	
						(บาท)	(%) ของ งบประมาณ	(บาท)	(%)
239	0700600052	สถานีวิจัยทดสอบพันธุ์สัตว์ปศุสัตว์	1,577,050	907,740	867,378	402,304.85	25.51	465,072.65	29.49
240	0700600148	สำนักงานปศุสัตว์เขต 3	14,518,790	12,104,730	7,985,335	3,649,657.27	25.14	4,335,677.23	29.86
241	0700600180	สำนักงานปศุสัตว์จังหวัดจันทบุรี	11,850,350	7,987,190	6,517,693	2,964,903.23	25.02	3,552,789.27	29.98
242	0700600063	สถานีพัฒนาอาหารสัตว์หนองคาย	2,623,460	1,388,460	1,442,903	647,153.16	24.67	795,749.84	30.33
243	0700600194	สำนักงานปศุสัตว์จังหวัดหนองบัวลำภู	7,326,580	4,503,980	4,029,619	1,782,952.53	24.34	2,246,666.47	30.66
244	0700600007	สำนักกฎหมาย	2,000,160	898,762	1,100,088	483,682.28	24.18	616,405.72	30.82
245	0700600205	สำนักงานปศุสัตว์จังหวัดเชียงใหม่	31,759,080	22,414,110	17,467,494	7,350,715.66	23.15	10,116,778.34	31.85
246	0700600245	ด่านกักสัตว์ดอนเมือง	1,545,220	916,760	849,871	355,168.32	22.98	494,702.68	32.02
247	0700600017	สำนักพัฒนาพันธุ์สัตว์	7,556,040	3,841,938	4,155,822	1,719,401.44	22.76	2,436,420.56	32.24
248	0700600102	ด่านกักสัตว์ชลบุรี	2,472,180	1,888,800	1,359,699	527,299.51	21.33	832,399.49	33.67
249	0700600272	สำนักตรวจสอบคุณภาพสินค้าปศุสัตว์	179,784,500	110,841,503	98,881,475	36,037,071.51	20.04	62,844,403.49	34.96
250	0700600008	กองแผนงาน	13,655,000	4,579,800	7,510,250	2,595,317.96	19.01	4,914,932.04	35.99
251	0700600238	สำนักงานปศุสัตว์จังหวัดสตูล	7,289,930	5,733,580	4,009,462	1,271,246.70	17.44	2,738,214.80	37.56
252	0700600133	ศูนย์วิจัยการผสมเทียมและเทคโนโลยีชีวภาพสระบุรี	32,104,660	23,893,280	17,657,563	5,308,853.27	16.54	12,348,709.73	38.46
253	0700600083	สำนักควบคุม ป้องกันและบำบัดโรคสัตว์	305,869,950	102,386,816	168,228,473	49,651,983.25	16.23	118,576,489.25	38.77
254	0700600277	สำนักงานปศุสัตว์จังหวัดบึงกาฬ	9,048,750	7,486,160	4,976,813	1,444,500.96	15.96	3,532,311.54	39.04
255	0700600014	สำนักพัฒนาระบบและรับรองมาตรฐานสินค้าปศุสัตว์	204,399,790	105,277,209	112,419,885	32,535,192.47	15.92	79,884,692.03	39.08
256	0700600074	ศูนย์วิจัยและพัฒนาอาหารสัตว์เพชรบุรี	9,112,480	7,078,620	5,011,864	1,383,683.76	15.18	3,628,180.24	39.82
257	0700600240	สำนักงานปศุสัตว์จังหวัดพัทลุง	24,705,990	20,666,060	13,588,295	2,957,731.70	11.97	10,630,562.80	43.03
258	0700600127	สำนักเทคโนโลยีชีวภาพการผลิตปศุสัตว์	53,843,520	24,095,466	29,613,936	6,094,203.80	11.32	23,519,732.20	43.68



## กรมปศุสัตว์

สรุปการจัดลำดับผลการเบิกจ่ายเงินงบประมาณรายจ่ายประจำปีงบประมาณ พ.ศ. 2558 (ตั้งแต่ 1 ตุลาคม 2557 - 31 มกราคม 2558)

มติ ครม. เมื่อวันที่ 2 กันยายน 2557 เบิกจ่ายสะสมไตรมาสที่ 2 (สิ้นเดือนมีนาคม 2558) ให้ได้ร้อยละ 55.00

ลำดับที่	ศูนย์ต้นทุน	หน่วยงาน	ได้รับงบประมาณ (ทั้งปี)	ได้รับอนุมัติเงิน ประจำงวดตามแผน ไตรมาสที่ 1 และ 2	ร้อยละ 55	เบิกจ่ายตั้งแต่ 1 ต.ค. - 31 ม.ค.58		ยอดที่จะต้องเบิกจ่าย ในเดือน มี.ค.58 ให้ได้ร้อยละ 55	
						(บาท)	(%) ของ งบประมาณ	(บาท)	(%)
259	0700600287	กองควบคุมอาหารและยาสัตว์	45,650,430	9,823,448	25,107,737	4,353,667.62	9.54	20,754,068.88	45.46
260	0700600284	กองงานพระราชดำริและกิจกรรมพิเศษ	22,004,900	9,782,350	12,102,695	1,648,484.21	7.49	10,454,210.79	47.51
261	0700600053	สำนักพัฒนาอาหารสัตว์	11,150,740	1,962,729	6,132,907	750,710.33	6.73	5,382,196.67	48.27
262	0700600015	กองส่งเสริมและพัฒนาการปศุสัตว์	72,700,470	16,469,675	39,985,259	4,008,028.00	5.51	35,977,230.50	49.49
263	0700600283	กองสารวัตรและกักกัน	43,980,320	5,473,231	24,189,176	1,679,209.90	3.82	22,509,966.10	51.18
264	0700600009	ศูนย์เทคโนโลยีสารสนเทศและการสื่อสาร	64,130,580	51,155,752	35,271,819	1,069,310.11	1.67	34,202,508.89	53.33