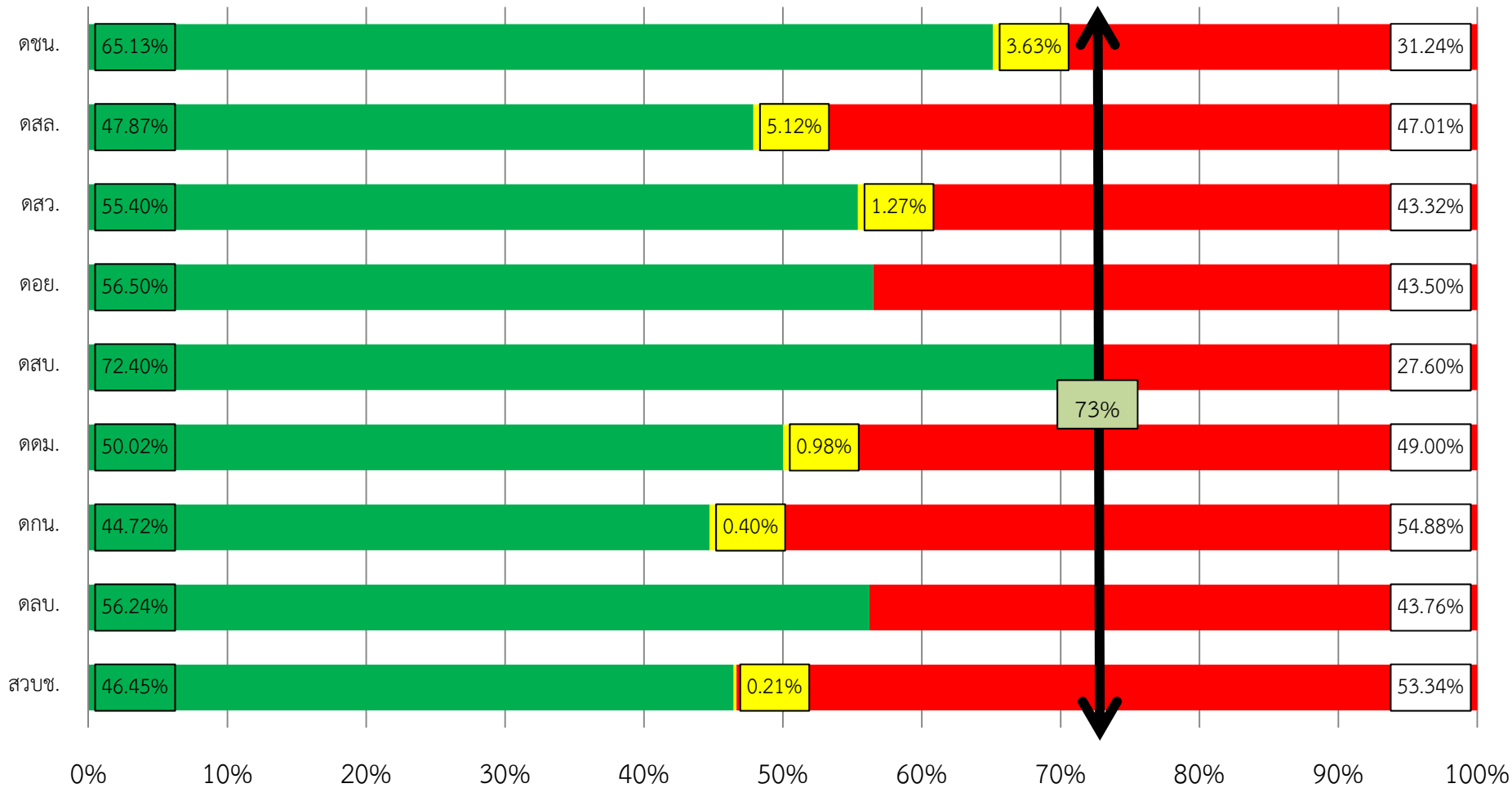


เปรียบเทียบการเบิกจ่ายงบประมาณ ปี 2560  
ของด้านในเขต 1 กับเป้าหมายไตรมาส 3

ณ วันที่ 20 เมษายน 2560



73%

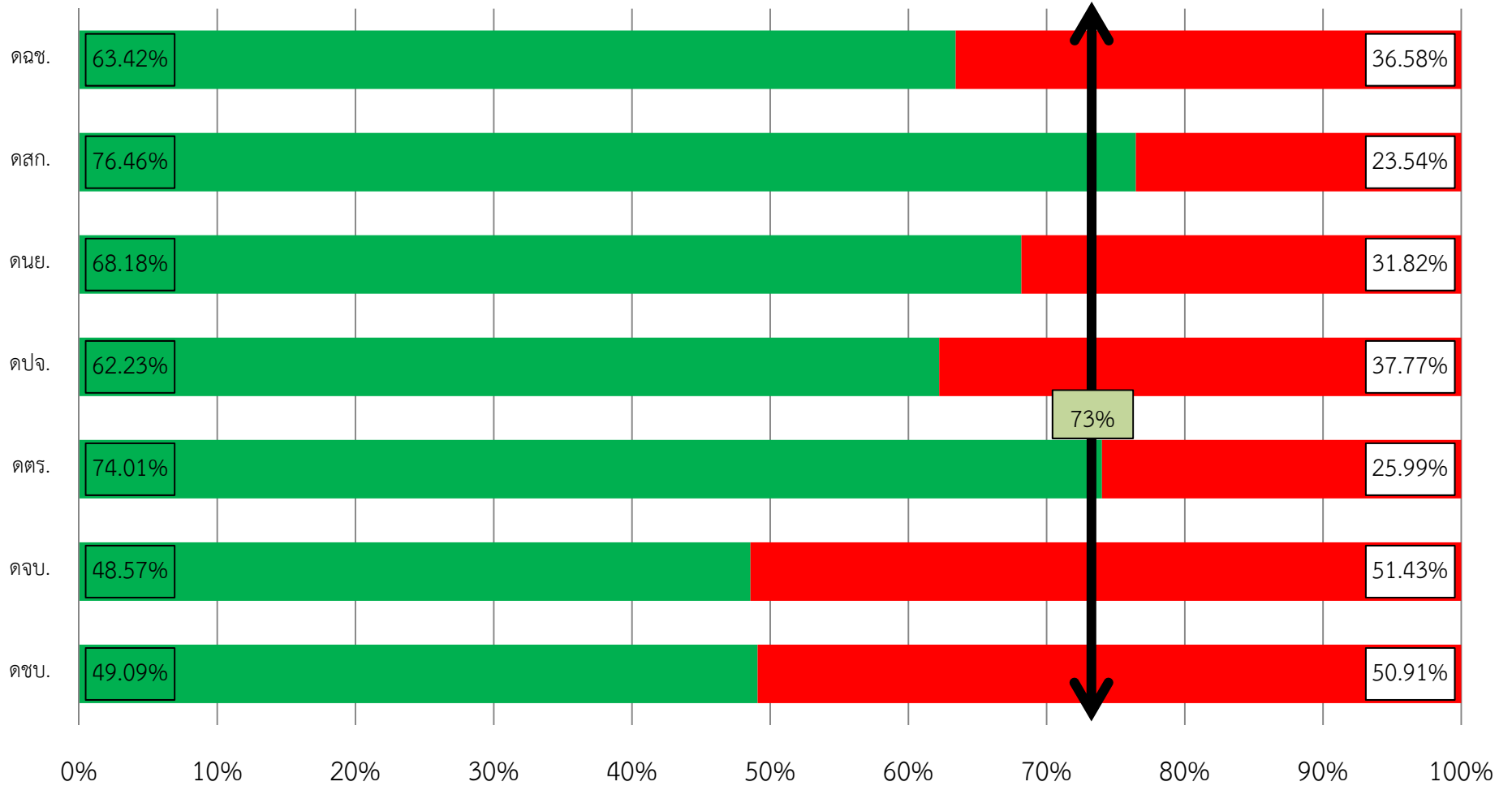
■ %เบิกจ่ายสะสม    ■ %ใบสั่งซื้อ/สัญญา    ■ %งบคงเหลือ



เป้าหมาย

เปรียบเทียบการเบิกจ่ายงบประมาณ ปี 2560  
ของด้านในเขต 2 กับเป้าหมายไตรมาส 3

ณ วันที่ 20 เมษายน 2560



■ %เบิกจ่ายสะสม 
 ■ %ใบสั่งซื้อ/สัญญา 
 ■ %งบคงเหลือ

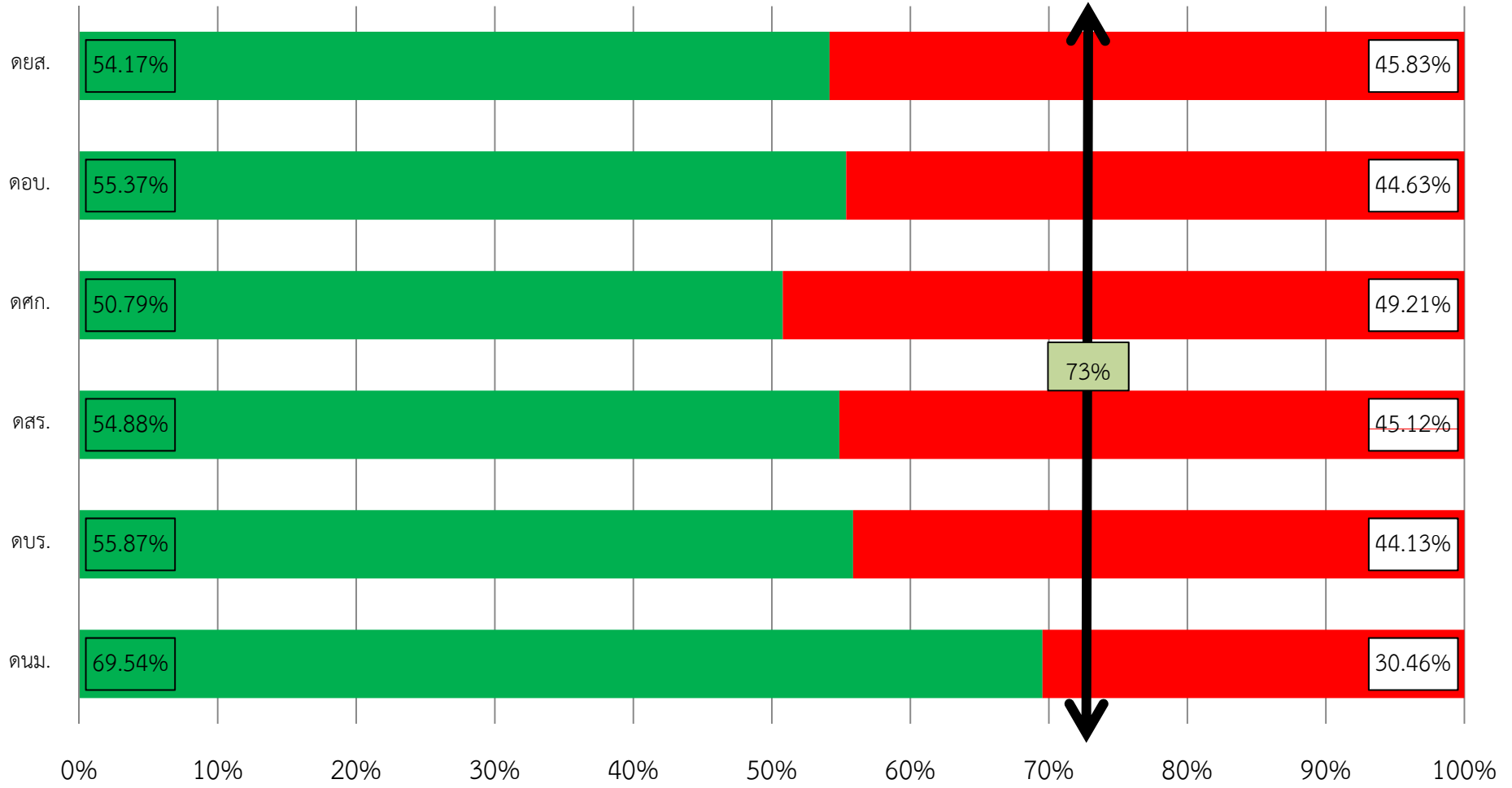


เป้าหมาย

จัดทำโดย กลุ่มพัฒนาระบบงานคลัง กองคลัง

เปรียบเทียบการเบิกจ่ายงบประมาณ ปี 2560  
ของด้านในเขต 3 กับเป้าหมายไตรมาส 3

ณ วันที่ 20 เมษายน 2560



■ %เบิกจ่ายสะสม    ■ %ใบสั่งซื้อ/สัญญา    ■ %งบคงเหลือ

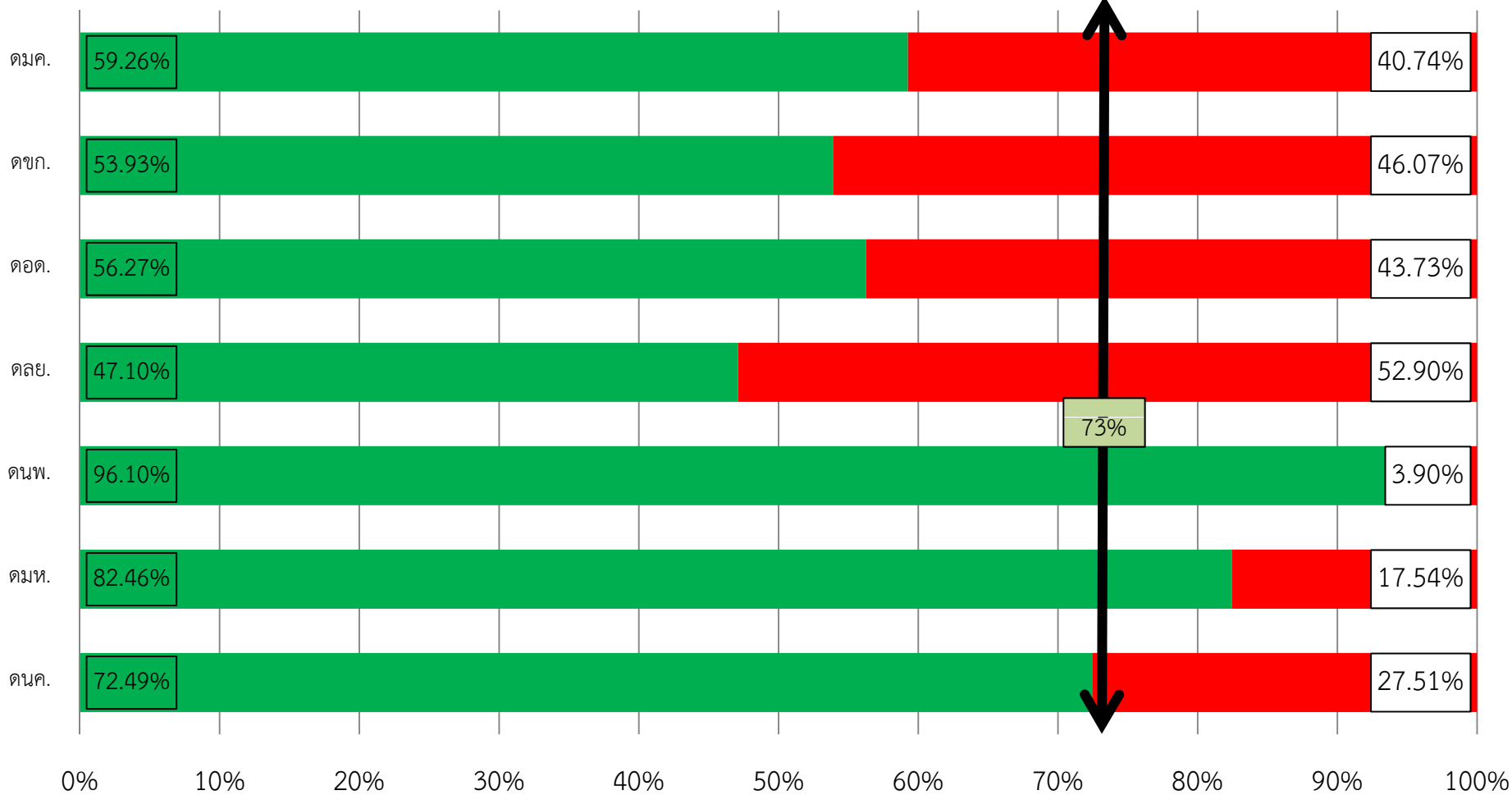


เป้าหมาย

จัดทำโดย กลุ่มพัฒนาระบบงานคลัง กองคลัง

เปรียบเทียบการเบิกจ่ายงบประมาณ ปี 2560  
ของด้านในเขต 4 กับเป้าหมายไตรมาส 3

ณ วันที่ 20 เมษายน 2560



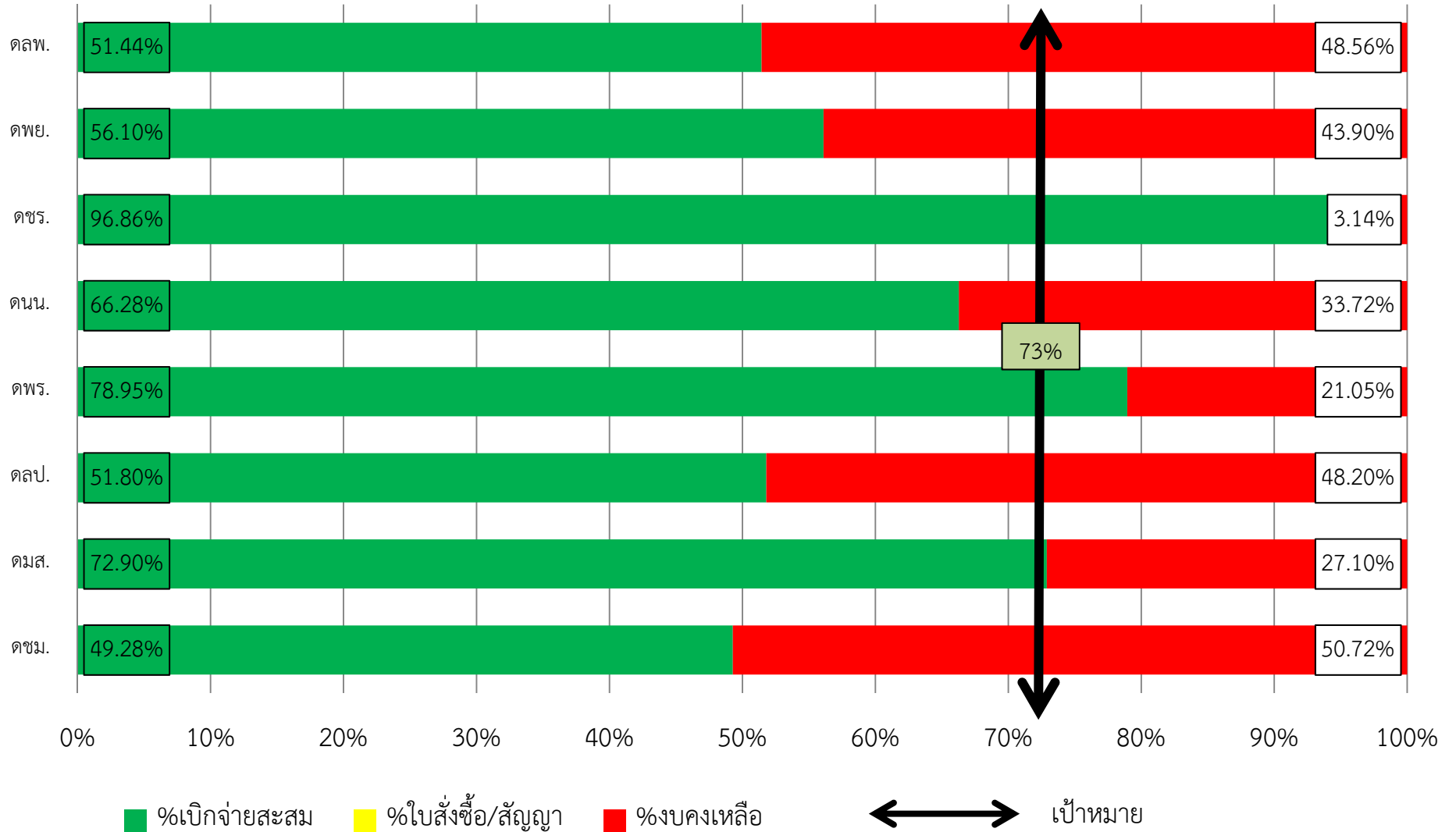
■ %เบิกจ่ายสะสม    ■ %ใบสั่งซื้อ/สัญญา    ■ %งบคงเหลือ



เป้าหมาย

เปรียบเทียบการเบิกจ่ายงบประมาณ ปี 2560  
ของด้านในเขต 5 กับเป้าหมายไตรมาส 3

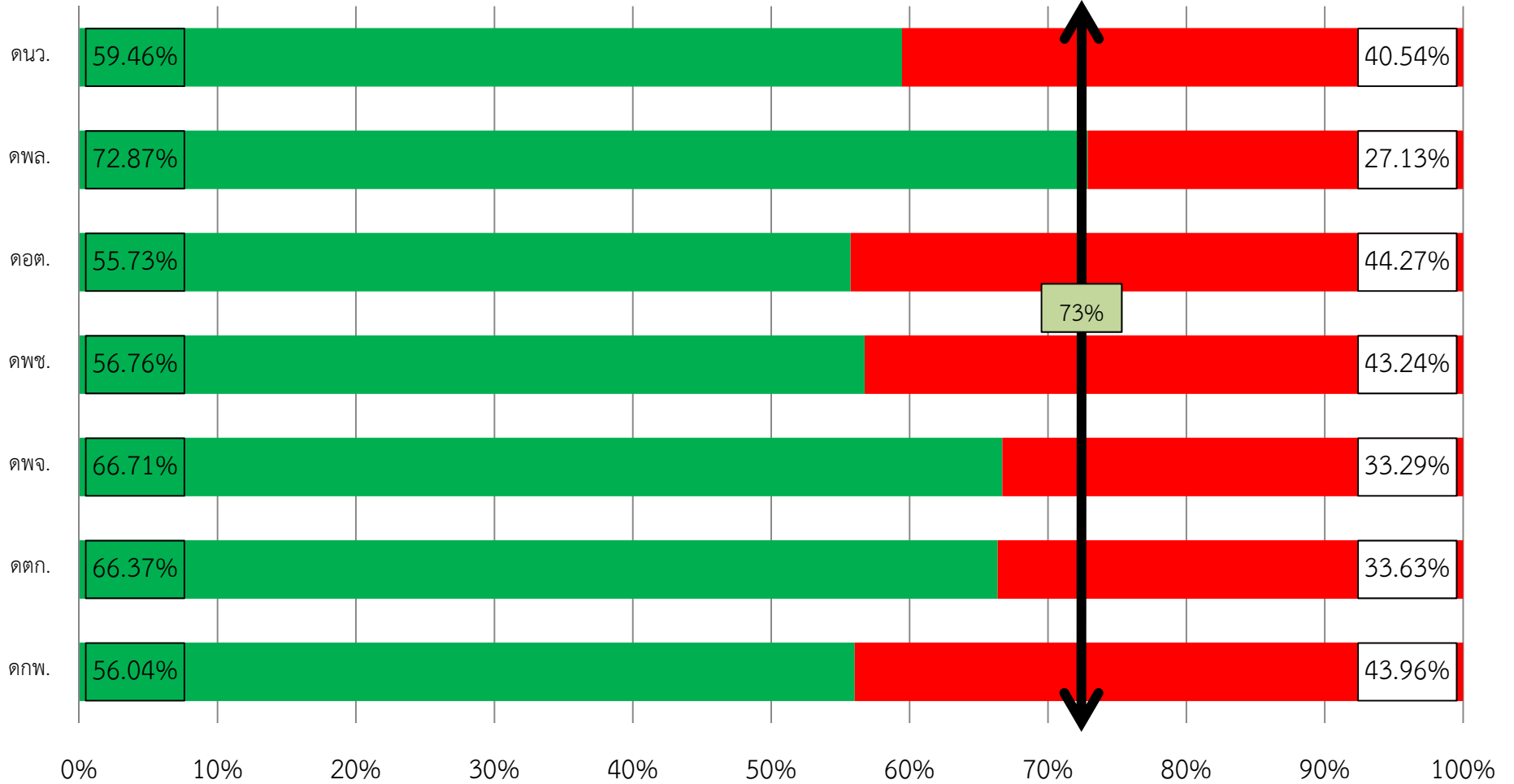
ณ วันที่ 20 เมษายน 2560



จัดทำโดย กลุ่มพัฒนาระบบงานคลัง กองคลัง

เปรียบเทียบการเบิกจ่ายงบประมาณ ปี 2560  
ของด้านในเขต 6 กับเป้าหมายไตรมาส 3

ณ วันที่ 20 เมษายน 2560



■ %เบิกจ่ายสะสม ■ %ใบสั่งซื้อ/สัญญา ■ %งบคงเหลือ

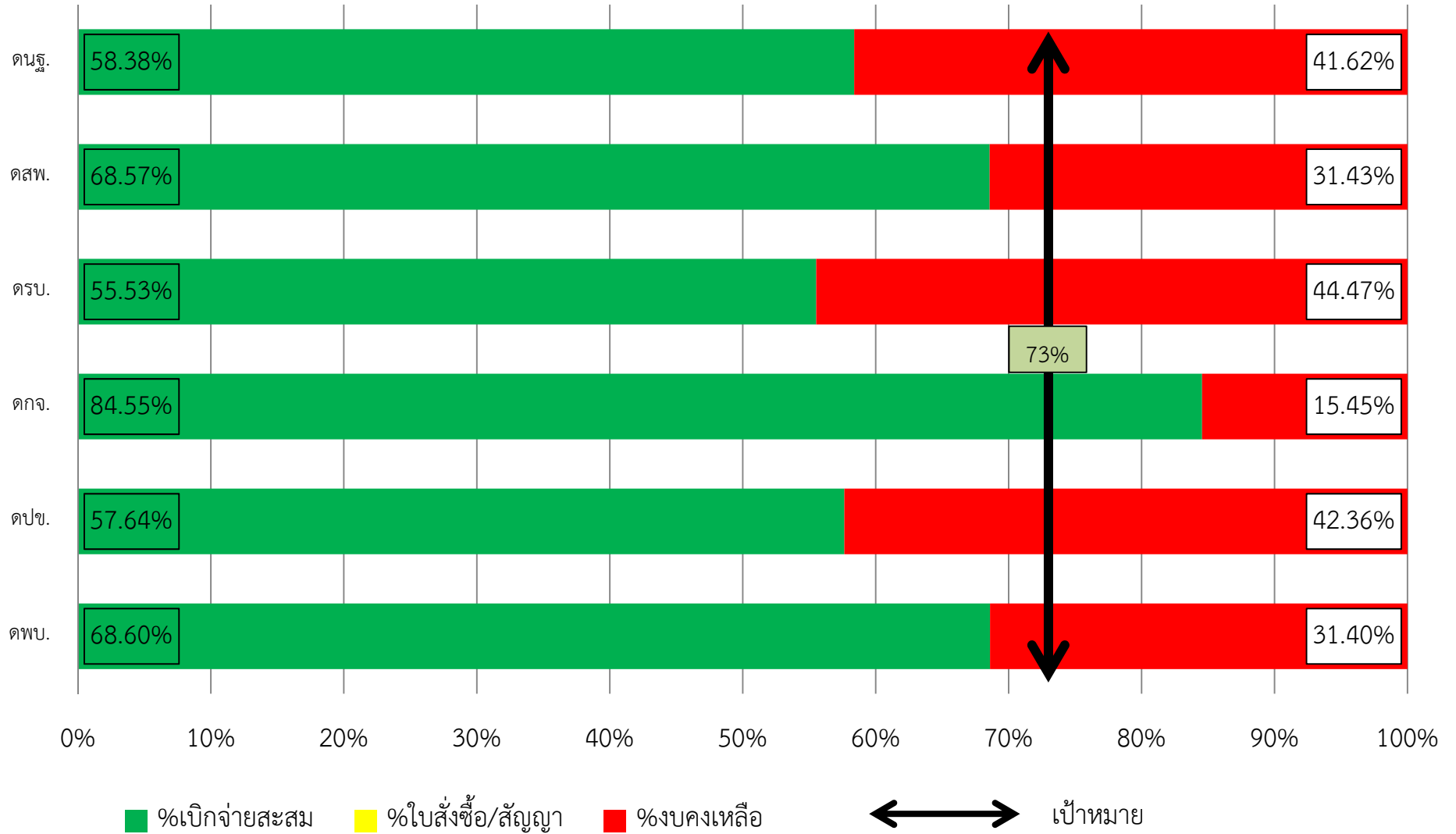


เป้าหมาย

จัดทำโดย กลุ่มพัฒนาระบบงานคลัง กองคลัง

เปรียบเทียบการเบิกจ่ายงบประมาณ ปี 2560  
ของด้านในเขต 7 กับเป้าหมายไตรมาส 3

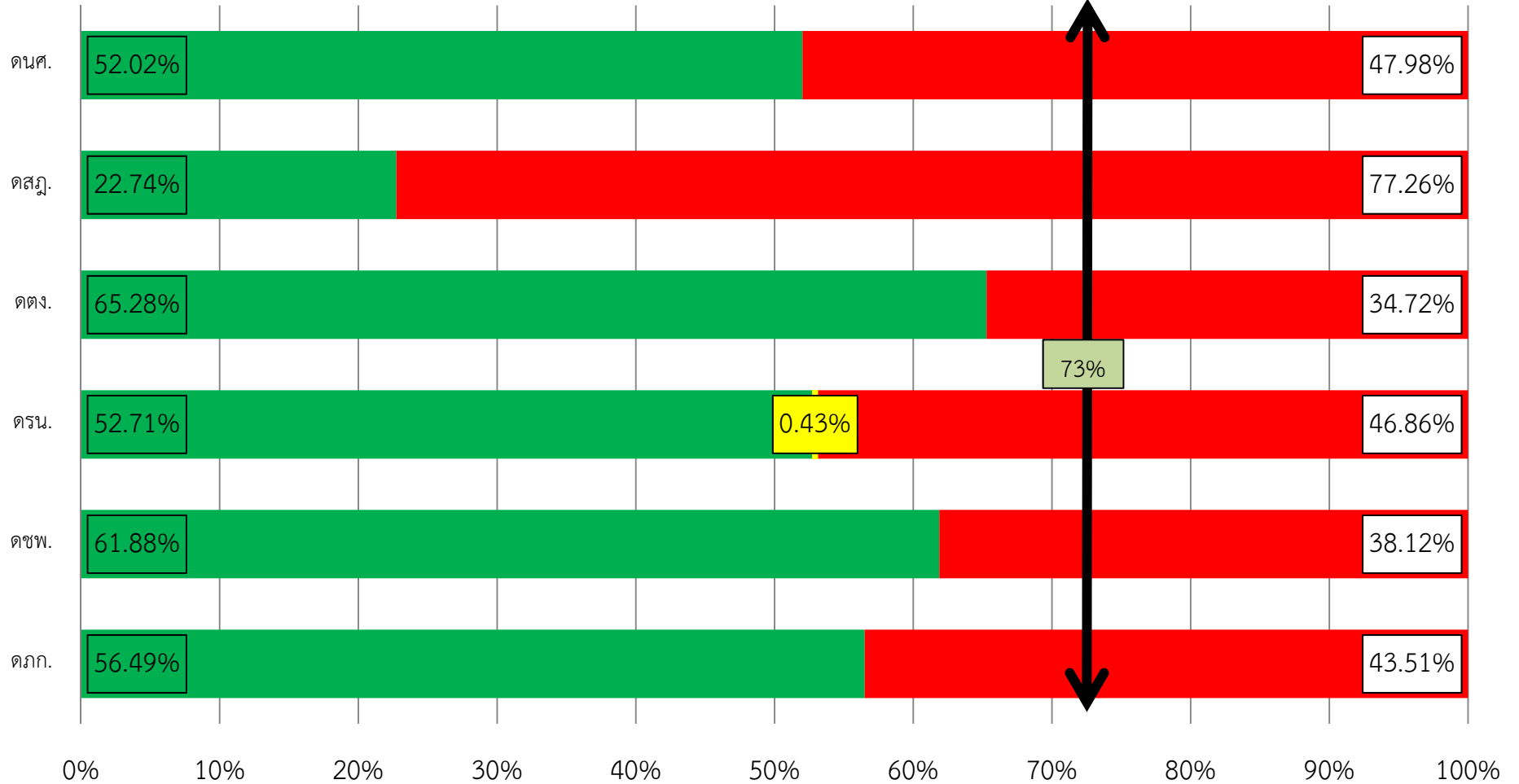
ณ วันที่ 20 เมษายน 2560



จัดทำโดย กองแผนการงบประมาณและคลัง กองคลัง

เปรียบเทียบการเบิกจ่ายงบประมาณ ปี 2560  
ของด้านในเขต 8 กับเป้าหมายไตรมาส 3

ณ วันที่ 20 เมษายน 2560



■ %เบิกจ่ายสะสม   
 ■ %ใบสั่งซื้อ/สัญญา   
 ■ %งบคงเหลือ



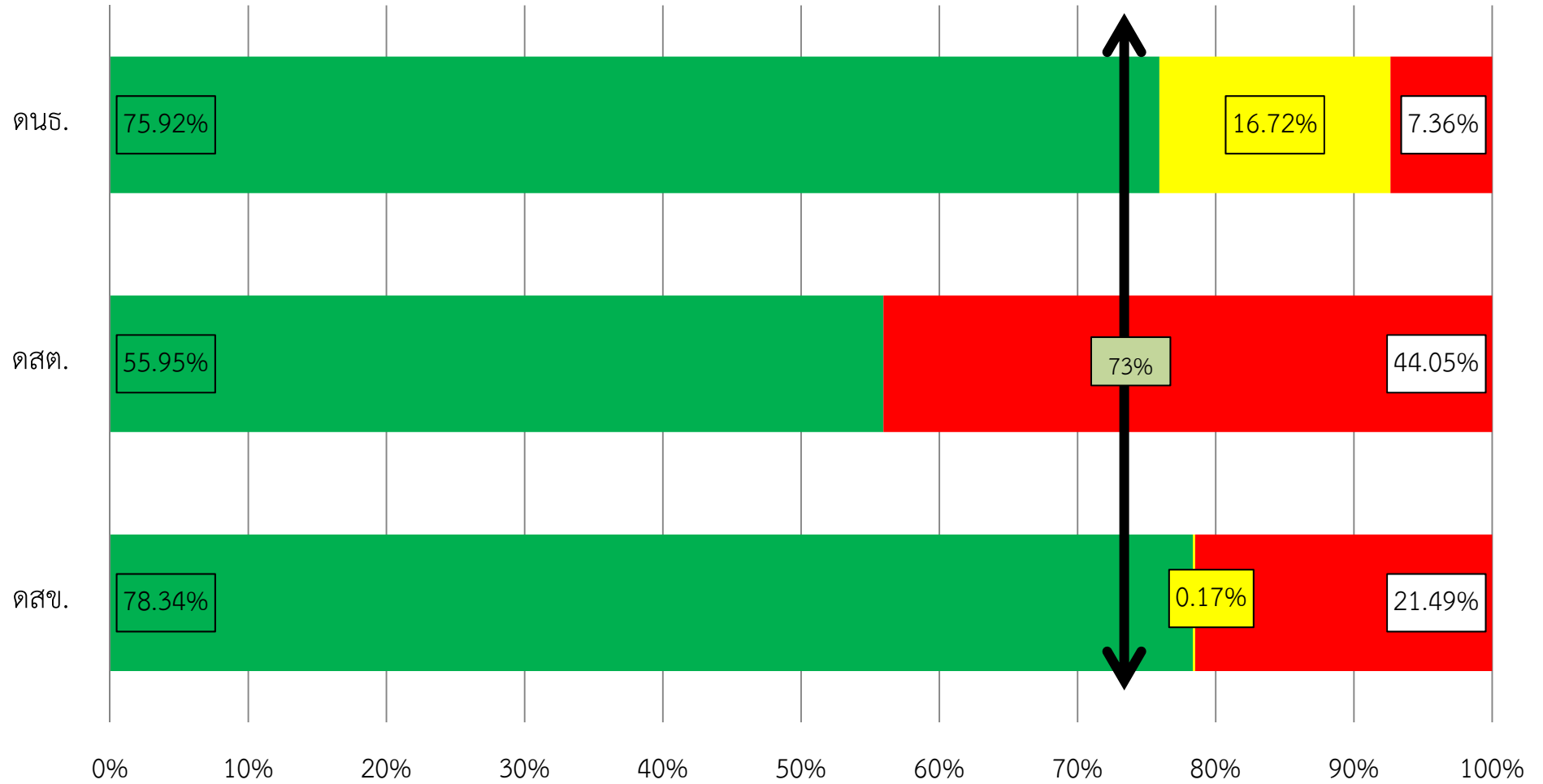
เป้าหมาย

จัดทำโดย กลุ่มพัฒนาระบบงานคลัง กองคลัง



เปรียบเทียบการเบิกจ่ายงบประมาณ ปี 2560  
ของด้านในเขต 9 กับเป้าหมายไตรมาส 2

ณ วันที่ 20 เมษายน 2560



■ %เบิกจ่ายสะสม    ■ %ใบสั่งซื้อ/สัญญา    ■ %งบคงเหลือ



เป้าหมาย

จัดทำโดย กลุ่มพัฒนาระบบงานคลัง กองคลัง